

**NEXE Grupa,
Našice**

**Godišnje izvješće
za 2022. godinu**

Sadržaj

	<i>Stranica</i>
Odgovornost Uprave za godišnje konsolidirane financijske izvještaje	1
Izvešće neovisnog revizora	2
Konsolidirani Izvještaj o sveobuhvatnoj dobiti	5
Konsolidirani Izvještaj o financijskom položaju	6
Konsolidirani izvještaj o promjenama kapitala	7
Konsolidirani izvještaj o novčanim tokovima	8
Bilješke uz konsolidirane financijske izvještaje	10
Izvešće posloводства	71

Odgovornost Uprave za godišnje konsolidirane financijske izvještaje

Uprava društva NEXE d.d., Našice (dalje u tekstu "Društvo") je dužna osigurati da godišnji konsolidirani financijski izvještaji za 2022. godinu budu sastavljeni u skladu sa hrvatskim Zakonom o računovodstvu (NN 78/15, 134/15, 120/16, 116/18, 42/20, 47/20 i 114/22) i Međunarodnim standardima financijskog izvještavanja ("MSFI") usvojenima od Europske unije, tako da pružaju istinit i objektivan prikaz konsolidiranog financijskog stanja, rezultata poslovanja, promjena kapitala i novčanih tokova Društva i ovisnih društava ("Grupa") za to razdoblje.

Na temelju provedenih istraživanja Uprava opravdano očekuje da Grupa ima odgovarajuća sredstva za nastavak poslovanja u doglednoj budućnosti. Sukladno tomu Uprava je izradila godišnje konsolidirane financijske izvještaje pod pretpostavkom neograničenosti vremena poslovanja Grupe.







Pri izradi godišnjih konsolidiranih financijskih izvještaja Uprava je odgovorna za:

- odabir i potom dosljednu primjenu odgovarajućih računovodstvenih politika u skladu sa važećim standardima financijskog izvještavanja;
- davanje razumnih i razboritih prosudbi i procjena;
- izradu godišnjih konsolidiranih financijskih izvještaja uz pretpostavku o neograničenosti vremena poslovanja, osim ako je pretpostavka neprimjerena.

Uprava Društva je odgovorna za vođenje ispravnih računovodstvenih evidencija koje će u bilo koje doba prihvatljivom točnošću odražavati konsolidirani financijski položaj i konsolidirane rezultate poslovanja Grupe, kao i njihovu usklađenost sa hrvatskim Zakonom o računovodstvu (NN 78/15, 134/15, 120/16, 116/18, 42/20, 47/20 i 114/22) i Međunarodnim standardima financijskog izvještavanja usvojenima od Europske unije. Uprava je također odgovorna za čuvanje imovine Grupe pa stoga i za poduzimanje opravdanih mjera kako bi se spriječile i otkrile prijevare i ostale nezakovitosti.

Uprava ima odgovornost podnijeti Nadzornom odboru svoj godišnji izvještaj zajedno s konsolidiranim financijskim izvještajima (dalje: financijski izvještaji). Nakon toga Nadzorni odbor mora odobriti godišnje konsolidirane financijske izvještaje za njihovo podnošenje na usvajanje Glavnoj skupštini.

Potpisano u ime Uprave

Ivan Ergović	Stjepan Ergović	Josip Ergović	Ivan Ergović ml.	Ivana Čehulić	Velimir Vilović
Predsjednik Uprave	Član Uprave	Član Uprave	Član Uprave	Članica Uprave	Član Uprave
					

NEXE d.d.

Tajnovac 1

31500 Našice

Republika Hrvatska

Našice, 18. travnja 2023. godine

 **nexe** d.d.

Tajnovac 1, 31500 Našice, Hrvatska

13



**Building a better
working world**

Ernst & Young d.o.o.
Radnička cesta 50, 10 000 Zagreb
Hrvatska / Croatia
MBS: 080435407
OIB: 58960122779
PDV br. / VAT no.: HR58960122779

Tel: +385 1 5800 800
Fax: +385 1 5800 888
www.ey.com/hr

Banka / Bank:
Erste & Steiermärkische Bank d.d.
Jadranski trg 3A, 51000 Rijeka
Hrvatska / Croatia
IBAN: HR3324020061100280716
SWIFT: ESBCHR22

IZVJEŠĆE NEOVISNOG REVIZORA

Vlasnicima Nexe d.d.

Mišljenje

Obavili smo reviziju financijskih izvještaja Nexe d.d. (Društvo) i njemu ovisnih društava (zajedno - Grupa), koji obuhvaćaju konsolidirani izvještaj o financijskom položaju na 31. prosinca 2022., konsolidirani izvještaj o sveobuhvatnoj dobiti, konsolidirani izvještaj o promjenama kapitala i konsolidirani izvještaj o novčanim tokovima za tada završenu godinu te bilješke uz konsolidirane financijske izvještaje, uključujući i značajne računovodstvene politike.

Prema našem mišljenju, priloženi konsolidirani financijski izvještaji istinito i fer prikazuju konsolidirani financijski položaj Grupe na 31. prosinca 2022., njegovu konsolidiranu financijsku uspješnost i njezine konsolidirane novčane tokove za tada završenu godinu u skladu s Međunarodnim standardima financijskog izvještavanja, usvojenima od Europske unije (MSFI).

Osnova za mišljenje

Obavili smo našu reviziju u skladu s Međunarodnim revizijskim standardima (MRevS-ima). Naše odgovornosti prema tim standardima su detaljnije opisane u našem izvješću u odjeljku *Odgovornosti revizora za reviziju konsolidiranih financijskih izvještaja*.

Neovisni smo od Društva i Grupe u skladu s Međunarodnim kodeksom etike za profesionalne računovođe, uključujući Međunarodne standarde neovisnosti (IESBA Kodeks), Odbora za međunarodne standarde etike za računovođe (IESBA), kao i u skladu s etičkim zahtjevima koji su relevantni za našu reviziju konsolidiranih financijskih izvještaja u Republici Hrvatskoj i ispunili smo naše ostale etičke odgovornosti u skladu s tim zahtjevima i IESBA Kodeksom.

Vjerujemo da su revizijski dokazi koje smo pribavili dostatni i primjereni da osiguraju osnovu za naše mišljenje.

Ostala pitanja

Reviziju financijskih izvještaja Grupe za godinu završenu 31. prosinca 2021. obavio je drugi revizor koji je dana 4. svibnja 2022. godine izdao revizorsko mišljenje bez rezerve na konsolidirane financijske izvještaje.

Ostale informacije

Uprava je odgovorna za ostale informacije. Ostale informacije uključuju Izvješće posloводства uključeno u Godišnje izvješće, ali ne uključuju konsolidirane financijske izvještaje i naše izvješće revizora o njima. Naše mišljenje o konsolidiranim financijskim izvještajima ne obuhvaća ostale informacije.

U vezi s našom revizijom konsolidiranim financijskih izvještaja, naša je odgovornost pročitati ostale informacije i, u provođenju toga, razmotriti jesu li ostale informacije značajno proturječne konsolidiranim financijskim izvještajima ili našim saznanjima stečenim u reviziji ili se drugačije čini da su značajno pogrešno prikazane.

U pogledu Izvješća posloводства, obavili smo i postupke propisane Zakonom o računovodstvu. Ti postupci uključuju provjeru je li Izvješće posloводства sastavljeno u skladu s člankom 21. i 24. Zakona o računovodstvu.

Temeljeno na obavljenim postupcima, u mjeri u kojoj smo u mogućnosti to procijeniti, izvještavamo da:

1. su informacije u priloženom Izvješću posloводства usklađene, u svim značajnim odrednicama, s priloženim konsolidiranim financijskim izvještajima; te
2. je priloženo Izvješće posloводства sastavljeno u skladu sa člankom 21. i 24. Zakona o računovodstvu.

Na temelju poznavanja i razumijevanja poslovanja Grupe i njegova okruženja stečenog u okviru revizije konsolidiranih financijskih izvještaja, dužni smo izvijestiti ako smo ustanovili da postoje značajni pogrešni prikazi u priloženom Izvješću posloводства. U tom smislu nemamo što izvijestiti.

Odgovornosti uprave i onih koji su zaduženi za upravljanje za konsolidirane financijske izvještaje

Uprava je odgovorna za sastavljanje i fer prikaz konsolidiranih financijskih izvještaja u skladu s MSFI, i za one interne kontrole za koje uprava odredi da su potrebne za omogućavanje sastavljanja konsolidiranih financijskih izvještaja koji su bez značajnog pogrešnog prikaza uslijed prijevare ili pogreške.

U sastavljanju konsolidiranih financijskih izvještaja, uprava je odgovorna za procjenjivanje sposobnosti Grupe da nastavi s vremenski neograničenim poslovanjem, objavljivanje, ako je primjenjivo, pitanja povezanih s vremenski neograničenim poslovanjem i korištenjem računovodstvene osnove utemeljene na vremenskoj neograničenosti poslovanja, osim ako uprava ili namjerava likvidirati Grupu ili prekinuti poslovanje ili nema realne alternative nego da to učini.

Oni koji su zaduženi za upravljanje su odgovorni za nadziranje procesa financijskog izvještavanja kojeg je ustanovilo Grupa.

Odgovornosti revizora za reviziju konsolidiranih financijskih izvještaja

Naši ciljevi su steći razumno uvjerenje o tome jesu li konsolidirani financijski izvještaji kao cjelina bez značajnog pogrešnog prikaza uslijed prijevare ili pogreške i izdati izvještaje revizora koje uključuje naše mišljenje. Razumno uvjerenje je visoka razina uvjerenja, ali nije garancija da će revizija obavljena u skladu s MRevS-ima uvijek otkriti značajno pogrešno prikazivanje kada ono postoji. Pogrešni prikazi mogu nastati uslijed prijevare ili pogreške i smatraju se značajni ako se razumno može očekivati da, pojedinačno ili u zbroju, utječu na ekonomske odluke korisnika donijete na osnovi tih konsolidiranih financijskih izvještaja.

Kao sastavni dio revizije u skladu s MRevS-ima, stvaramo profesionalne prosudbe i održavamo profesionalni skepticizam tijekom revizije. Mi također:

- Prepoznavamo i procjenjujemo rizike značajnog pogrešnog prikaza konsolidiranih financijskih izvještaja, zbog prijevare ili pogreške, oblikujemo i obavljamo revizijske postupke kao reakciju na te rizike i pribavljamo revizijske dokaze koji su dostatni i primjereni da osiguraju osnovu za naše mišljenje. Rizik neotkrivanja značajnog pogrešnog prikaza nastalog uslijed prijevare je veći od rizika nastalog uslijed pogreške, jer prijevare može uključiti tajne sporazume, krivotvorenje, namjerne propuste, lažna predstavljanja ili zaobilaženje internih kontrola.
- Stječemo razumijevanje internih kontrola relevantnih za reviziju kako bismo oblikovali revizijske postupke koji su primjereni u danim okolnostima, ali ne i za svrhu izražavanja mišljenja o učinkovitosti internih kontrola Grupe.
- Ocjenjujemo primjerenost korištenih računovodstvenih politika i razumnost računovodstvenih procjena i povezanih objava koje je stvorila uprava.



**Building a better
working world**

- Zaključujemo o primjerenosti korištene računovodstvene osnove utemeljene na vremenskoj neograničenosti poslovanja koju koristi uprava i, temeljeno na pribavljenim revizijskim dokazima, zaključujemo o tome postoji li značajna neizvjesnost u vezi s događajima ili okolnostima koji mogu stvarati značajnu sumnju u sposobnost Grupe da nastavi s vremenski neograničenim poslovanjem. Ako zaključimo da postoji značajna neizvjesnost, od nas se zahtijeva da skrenemo pozornost u našem izvješću revizora na povezane objave u konsolidiranim financijskim izvještajima ili, ako takve objave nisu odgovarajuće, da modificiramo naše mišljenje. Naši zaključci se temelje na revizijskim dokazima pribavljenim sve do datuma našeg izvješća revizora. Međutim, budući događaji ili uvjeti mogu uzrokovati da Grupa prekine s vremenski neograničenim poslovanjem.
- Ocjenjujemo cjelokupnu prezentaciju, strukturu i sadržaj konsolidiranih financijskih izvještaja, uključujući i objave, kao i odražavaju li konsolidirani financijski izvještaji transakcije i događaje na kojima su zasnovani na način kojim se postiže fer prezentacija.
- Pribavljamo dovoljno odgovarajućih revizijskih dokaza u vezi financijskih informacija subjekata ili poslovnih aktivnosti unutar Grupe za izražavanje mišljenja o konsolidiranim financijskim izvještajima. Mi smo odgovorni za usmjeravanje, nadzor i izvedbu grupne revizije. Jedini smo odgovorni za izražavanje našeg mišljenja.

Mi komuniciramo s onima koji su zaduženi za upravljanje u vezi s, između ostalih pitanja, planiranim djelokrugom i vremenskim rasporedom revizije i važnim revizijskim nalazima, uključujući i u vezi sa značajnim nedostacima u internim kontrolama koji su otkriveni tijekom naše revizije.

Filip Hitrec
Partner i ovlaštenu revizor

18. travnja 2023. godine

Ernst & Young d.o.o.
Radnička cesta 50
10000 Zagreb
Republika Hrvatska

Konsolidirani Izvještaj o sveobuhvatnoj dobiti
za godinu završenu 31. prosinca 2022. godine

(Svi iznosi iskazani su u tisućama kuna)

	Bilješka	2022.	2021.
POSLOVNI PRIHODI			
Prihodi od prodaje	4	1.500.430	1.229.919
Ostali poslovni prihodi	5	66.750	69.479
Ukupno poslovni prihodi		1.567.180	1.299.398
POSLOVNI RASHODI			
Promjene u zalihama gotovih proizvoda i nedovršene proizvodnje		78.428	(9.428)
Materijalni troškovi	6	(912.072)	(686.369)
Troškovi osoblja	7	(216.762)	(194.701)
Amortizacija	15,16,17,18	(97.537)	(88.338)
Ostali troškovi	8	(160.950)	(132.724)
Vrijednosna usklađenja	9	(10.345)	(8.965)
Rezerviranja	10	(6.077)	(2.263)
Ostali poslovni rashodi	11	(17.989)	(18.537)
Ukupno poslovni rashodi		(1.343.304)	(1.141.325)
DOBIT IZ REDOVNOG POSLOVANJA		223.876	158.073
FINANCIJSKI PRIHODI I RASHODI			
Financijski prihodi	12	31.866	8.991
Financijski rashodi	12	(16.928)	(18.594)
Neto dobit iz financijskih aktivnosti		14.938	(9.603)
UKUPNI PRIHODI		1.599.046	1.308.389
UKUPNI RASHODI		(1.360.232)	(1.159.919)
DOBIT IZ POSLOVANJA PRIJE OPOREZIVANJA		238.814	148.470
Porez na dobit	13	(33.690)	(29.098)
DOBIT IZ POSLOVANJA NAKON OPOREZIVANJA		205.124	119.372
DOBIT RAZDOBLJA		205.124	119.372
Nekontrolirajući interesi	28	(13)	(147)
DOBIT PRIPISAN IMATELJIMA KAPITALA MATICE		205.111	119.225
OSTALA SVEOBUH VATNA DOBIT			
Ostala sveobuhvatna dobit koja će se reklasificirati u dobit i gubitak			
Tečajne razlike - inozemna poslovanja		1.295	1.624
Ostala sveobuhvatna dobit – neto od poreza		1.295	1.624
UKUPNA SVEOBUH VATNA DOBIT KOJA PRIPADA		206.419	120.996
Imateljima kapitala matice		206.403	120.294
Nekontrolirajućim interesima		16	702
Osnovna i razrijeđena dobit po dionici (u kunama i lipama)	14	318,33	185,04

Popratne bilješke čine sastavni dio ovih konsolidiranih financijskih izvještaja.

Konsolidirani izvještaj o financijskom položaju

na dan 31. prosinca 2022. godine

(Svi iznosi iskazani su u tisućama kuna)

	Bilješka	31.12.2022.	31.12.2021.
IMOVINA			
Dugotrajna imovina			
Nematerijalna imovina	15	4.280	4.952
Nekretnine, postrojenja i oprema	16	944.264	803.668
Ulaganja u nekretnine	17	43.841	52.395
Imovina s pravom korištenja	18	25.960	21.744
Financijska imovina po fer vrijednosti kroz račun dobiti i gubitka	19	12.310	14.186
Potraživanja za dane zajmove i ostala financijska imovina	20	2.053	3.834
Potraživanja od kupaca i ostala potraživanja	22	4.616	3.481
Odgođena porezna imovina	13	5.894	6.828
Ukupno dugotrajna imovina		1.043.218	911.088
Kratkotrajna imovina			
Zalihe	21	481.967	228.397
Dugotrajna imovina namijenjena prodaji	25	870	2.612
Potraživanja od kupaca i ostala potraživanja	22	231.014	250.013
Potraživanja za dane zajmove i ostala financijska imovina	23	39.772	40.314
Novac i novčani ekvivalenti	24	69.984	157.868
Plaćeni troškovi budućeg razdoblja i nedospjela naplata prihoda		7.707	10.093
Ukupno kratkotrajna imovina		831.314	689.297
UKUPNO IMOVINA		1.874.532	1.600.385
GLAVNICA I OBVEZE			
Kapital i pričuve			
Temeljni kapital	26	257.732	257.732
Pričuve	27	86.673	86.673
Zadržana dobit i rezultat razdoblja		744.006	545.320
Tečajne razlike		(30.557)	(31.849)
Kapital pripisan imateljima kapitala matice		1.057.854	857.876
Nekontrolirajući interesi	28	375	7.186
Dugoročne obveze			
Obveze po kreditima i zajmovima	29	285.999	340.674
Obveze po najmovima	18	14.367	13.894
Dugoročna rezerviranja	30	24.263	14.731
Odgođena porezna obveza	13	61.279	61.328
Obveze prema dobavljačima i ostale obveze	31	667	1.007
Ukupno dugoročne obveze		386.575	431.634
Kratkoročne obveze			
Obveze prema dobavljačima i ostale obveze	31	184.842	180.039
Obveze po kreditima i zajmovima	32	164.655	75.748
Obveze po najmovima	18	5.619	4.531
Odgođeno plaćanje troškova i prihod budućeg razdoblja	33	74.612	43.371
Ukupno kratkoročne obveze		429.728	303.689
UKUPNO GLAVNICA I OBVEZE		1.874.532	1.600.385

Popratne bilješke čine sastavni dio ovih konsolidiranih financijskih izvještaja.

Konsolidirani izvještaj o promjenama kapitala
za godinu završenu 31. prosinca 2022. godine

(Svi iznosi iskazani su u tisućama kuna)

	Temeljni kapital	Vlastite dionice	Pričuve	Zadržana dobit i rezultat razdoblja	Tečajne razlike	Kapital pripisan imateljima kapitala matice	Nekontrolirajući interesi	Ukupno kapital
Stanje na dan 31. prosinca 2020. godine	94.638	(97.790)	102.522	696.130	(32.918)	762.582	11.952	774.534
Dobit tekuće godine	-	-	-	119.225	-	119.225	147	119.372
Ostala sveobuhvatna dobit	-	-	-	-	1.069	1.069	555	1.624
Ukupna sveobuhvatna dobit	-	-	-	119.225	1.069	120.294	702	120.996
Pripajanje matice ovisnom društvu (bilješka 1.1)	(94.638)	97.790	(102.522)	99.370	-	-	-	-
Kapital nove matice (bilješka 1.1)	257.732	-	86.673	(344.405)	-	-	-	-
Izglasana dividenda	-	-	-	(25.000)	-	(25.000)	-	(25.000)
Stjecanje nekontrolirajućih interesa	-	-	-	-	-	-	(5.468)	(5.468)
Stanje na dan 31. prosinca 2021. godine	257.732	-	86.673	545.320	(31.849)	857.876	7.186	865.062
Dobit tekuće godine	-	-	-	205.111	-	205.111	13	205.124
Ostala sveobuhvatna dobit	-	-	-	-	1.292	1.292	3	1.295
Ukupna sveobuhvatna dobit	-	-	-	205.111	1.292	206.403	16	206.419
Izglasana dividenda	-	-	-	(10.000)	-	(10.000)	-	(10.000)
Stjecanje nekontrolirajućih interesa (bilješka 2.a))	-	-	-	(298)	-	(298)	(234)	(532)
Stjecanje nekontrolirajućih interesa (bilješka 2.a))	-	-	-	3.873	-	3.873	(6.593)	(2.720)
Stanje na dan 31. prosinca 2022. godine	257.732	-	86.673	744.006	(30.557)	1.057.854	375	1.058.229

Dana 12. prosinca 2022. godine Glavna skupština dioničara donijela je odluku o isplati dividende u iznosu od 10.000 tisuća kuna, 15,52 kuna po dionici (2021. godine: 25.000 tisuća kuna, 38,80 kuna po dionici).

Popratne bilješke čine sastavni dio ovih konsolidiranih financijskih izvještaja.

Konsolidirani izvještaj o novčanim tokovima
za godinu završenu 31. prosinca 2022. godine

(Svi iznosi iskazani su u tisućama kuna)

	Bilješka	2022.	2021.
Poslovne aktivnosti			
Dobit prije poreza		238.814	148.470
Usklade:			
Amortizacija	15,16,17,18	97.537	88.338
Neto dobiti od prodaje dugotrajne materijalne i nematerijalne imovine	5	(1.150)	(902)
Neto nerealizirani (dobici) / gubici od financijske imovine	12	456	(2.302)
Neto gubici od prodaje financijske imovine	12	32	-
Neto (povećanje) / umanjenje vrijednosti za očekivane gubitke	5, 9, 12	(3.507)	568
Neto vrijednosno usklađenje danih zajmova	12	14	(103)
Neto vrijednosno usklađenje potraživanja od kupaca	5, 9	(82)	(13.070)
Vrijednosna usklađenja zaliha	9	5.013	3.921
Vrijednosno usklađenje financijske imovine	12	-	60
Prihodi od kamata i dividendi	12	(1.782)	(1.673)
Prihodi od naplaćenih otkupljenih potraživanja	12	(24.168)	-
Rashodi od kamata	12	12.480	13.581
Rezerviranja, neto		2.115	(419)
Neto tečajne razlike		(348)	409
Ostala usklađenja za nenovčane transakcije		13	147
Dobit iz poslovanja prije promjena na poslovnim sredstvima i obvezama		325.437	237.025
Promjene u radnom kapitalu		(230.009)	(9.136)
Povećanje ostalih kratkoročnih obveza		65.998	15.856
Povećanje ostalih kratkotrajnih potraživanja		(39.165)	(43.559)
(Povećanje) / Smanjenje zaliha		(256.842)	18.567
Neto novac iz poslovnih aktivnosti		95.428	227.889
Novčani izdaci za kamate		(12.643)	(15.712)
Plaćeni porez na dobit		(34.106)	(44.186)
Neto novac ostvaren poslovnim aktivnostima		48.679	167.991

Konsolidirani izvještaj o novčanim tokovima (nastavak)

za godinu završenu 31. prosinca 2022. godine

(Svi iznosi iskazani su u tisućama kuna)

	Bilješke	2022.	2021.
Ulagačke aktivnosti			
Novčani primici od prodaje dugotrajne materijalne i nematerijalne imovine		6.301	9.230
Novčani primici od prodaje financijske imovine		1.387	-
Novčani primici od kamata i dividendi		1.683	351
Novčani primici s osnove povrata danih zajmova		3.178	10.590
Novčani izdaci za kupnju dugotrajne materijalne i nematerijalne imovine		(143.703)	(102.888)
Novčani izdaci s osnove danih zajmova		(9.595)	(6.392)
Novčani izdaci s osnove stjecanja nekontrolirajućih interesa	28	(3.252)	(5.468)
Neto novac iz ulagačkih aktivnosti		(144.001)	(94.577)
Financijske aktivnosti			
Novčani primici od glavnice kredita, zajmova i drugih posudbi		157.109	144.140
Novčani izdaci za otplatu glavnice kredita, zajmova i drugih posudbi		(123.878)	(96.379)
Novčani izdaci za otplatu izdanih dužničkih financijskih instrumenata		-	(16.800)
Novčani izdaci za najam		(6.416)	(6.954)
Novčani izdaci za isplatu dividende		(19.377)	(15.623)
Neto novac iz financijskih aktivnosti		7.438	8.384
Neto (smanjenje) / povećanje novca i novčanih ekvivalenata		(87.884)	81.798
Novac i novčani ekvivalenti na početku razdoblja		157.868	76.070
Novac i novčani ekvivalenti na kraju razdoblja	24	69.984	157.868

Popratne bilješke čine sastavni dio ovih konsolidiranih financijskih izvještaja.

Bilješke uz konsolidirane financijske izvještaje za godinu završenu 31. prosinca 2022. godine

(Svi iznosi iskazani su u tisućama kuna)

1. OPĆI PODACI

NEXE d.d. za proizvodnju građevinskih materijala, osnovano je u Republici Hrvatskoj sa sjedištem u Našicama, Tajnovac 1 i sukladno Zakonu o trgovačkim društvima registrirano pri Trgovačkome sudu u Osijeku 31. prosinca 1992. godine pod matičnim brojem subjekta 050006535. Osobni identifikacijski broj (OIB) Društva je 62612424147. Grupa posluje na međunarodnom tržištu kao proizvođač građevinskog materijala te pružatelj usluga.

Grupu čine:

Matica

- NEXE d.d., Našice – proizvodnja građevinskih materijala

Društva kćeri i unuke u Republici Hrvatskoj (RH)

- Dilj d.o.o., Vinkovci – proizvodnja cigle i crjepova,
- Igma d.o.o., Koprivnica – vađenje šljunka i pijeska,
- Luka Tranzit Osijek d.o.o., Osijek – obavljanje lučkih i skladišnih djelatnosti i trgovina,
- Ekonex d.o.o., Našice – gospodarenje otpadom,
- Nexe gradnja d.o.o., Našice – završni i instalacijski radovi u građevinarstvu,
- Nexe Invest d.o.o., Našice – upravljanje i održavanje nekretnina,
- Cement-market d.o.o., Našice – trgovina građevinskog materijala.

Društva kćeri i unuke u Bosni i Hercegovini (BIH)

- Nexe beton d.o.o., Sarajevo – proizvodnja betona,
- Nexe d.o.o., Sarajevo – proizvodnja betona i sličnih proizvoda,
- Tvornica opeke d.o.o., Sarajevo – proizvodnja opeke,
- N-Invest d.o.o., Sarajevo – upravljanje, proizvodnja i trgovina.

Društva kćeri i unuke u Srbiji (RS)

- Nexe beton d.o.o., Novi Sad – proizvodnja betona,
- Polet a.d., Novi Bečej – proizvodnja cigle i crjepova, vađenje gline i kaolina,
- Polet keramika d.o.o., Novi Bečej – proizvodnja keramičkih pločica.

Članice Grupe koje se ne konsolidiraju

- S.C. Nexe Trade s.r.l., Dumbravita, Rumunjska - posredovanje u trgovini građevinskim materijalom.

Društvo se ne konsolidira jer nije obavljalo djelatnost u 2022. godini i nije od značajnog utjecaja na konsolidirane financijske izvještaje Grupe.

Zaposleni

Na dan 31. prosinca 2022. godine Grupa je imala 1.805 zaposlenika i to 1.143 u Hrvatskoj, 556 u Srbiji i 106 u Bosni i Hercegovini (31. prosinca 2021. godine: 1.762 zaposlenika i to 1.104 u Hrvatskoj, 556 u Srbiji i 102 u Bosni i Hercegovini). Prosječan broj zaposlenih tijekom 2022. godine bio je 1.783 djelatnika (2021. godine: 1.749 djelatnika).

Bilješke uz konsolidirane financijske izvještaje (nastavak)

za godinu završenu 31. prosinca 2022. godine

(Svi iznosi iskazani su u tisućama kuna)

1. OPĆI PODACI (NASTAVAK)

Uprava

Ivan Ergović, predsjednik Uprave od 1. srpnja 2021. godine;

Stjepan Ergović, član Uprave od 1. srpnja 2021. godine, do 1. srpnja 2021. godine predsjednik Uprave;

Josip Ergović, član Uprave;

Ivan Ergović ml., član Uprave od 1. srpnja 2021. godine;

Ivana Čehulić, članica Uprave od 1. srpnja 2021. godine;

Velimir Vilović, član Uprave od 1. rujna 2022. godine;

Dražan Ivezić, član Uprave od 1. srpnja 2021. godine do 1. rujna 2022. godine.

Svaki član Uprave zastupa Društvo pojedinačno i samostalno.

Nadzorni odbor

Željko Lukač, predsjednik Nadzornog odbora

Oto Ostović, zamjenik predsjednika Nadzornog odbora

Oleg Uskoković, član Nadzornog odbora

Marijan Baričević, član Nadzornog odbora

Ivan Gerovac, član Nadzornog odbora od 12. siječnja 2022. godine

Ivan Ergović, član Nadzornog odbora do 5. srpnja 2021. godine

Revizorski odbor

Željko Lukač, predsjednik Revizorskog odbora,

Ivana Čehulić, članica Revizorskog odbora

Oleg Uskoković, član Revizorskog odbora

1.1. Pripajanje društva Nexe grupa d.d. Našice društvu NEXE d.d. Našice

Društvo je 10. svibnja 2021. godine sklopilo ugovor o pripajanju društva Nexe grupa d.d. društvu NEXE d.d. Našice. Društvo se bavi savjetovanjem u vezi s poslovanjem i upravljanjem. Društvo Nexe grupa d.d. Našice imalo je 100% udjela i glasačkih prava u Društvu. Razlog pripajanja je međusobna poslovna povezanost, racionalizacija poslovanja, jačanje gospodarskog nastupa na tržištu, povećanje poslovne efikasnosti te koncentracija kapitala, tehnologije, radne snage i drugih resursa. Nije bilo drugih troškova pripajanja. Trgovački Sud u Osijeku je 1. srpnja 2021. godine izvršio upis pripajanja u sudski registar.

Imovina i obveze stečene kao rezultat pripajanja priznate su po knjigovodstvenim vrijednostima priznatim u financijskim izvještajima društva Nexe grupa d.d. Našice po kojima je i provedeno pripajanje budući da je ono obuhvaćalo subjekte pod zajedničkom krajnjom kontrolom istog društva prije i nakon pripajanja, te ta kontrola nije privremena. U trenutku pripajanja, a sukladno Ugovoru o pripajanju, dioničarima pripojenog društva Nexe grupa d.d. dodijeljene su dionice društva NEXE d.d. Omjer zamjene dionica iznosio je 1:0,075598761 što znači da su dioničari društva Nexe grupa d.d. za svaku dionicu pripojenog društva dobili 0,075598761 dionica društva NEXE d.d.

Bilješke uz konsolidirane financijske izvještaje (nastavak)

za godinu završenu 31. prosinca 2022. godine

(Svi iznosi iskazani su u tisućama kuna)

1. OPĆI PODACI (NASTAVAK)

1.1. Pripajanje društva Nexe grupa d.d. Našice društvu NEXE d.d. Našice (nastavak)

Izdani kapital društva Nexe grupa d.d. Našice pripajanjem je eliminiran s ulaganjem u Društvo. Sukladno tome, Društvo preuzimatelj je s datumom 30. lipnja 2021. godine izvršilo pripajanja salda pripojenog društva i od tog dana nastavilo poslovati kao jedno Društvo. Na navedeni datum računovodstvene evidencije su konsolidirane i počevši od navedenog datuma Društvo ima jedinstvene računovodstvene evidencije. Imovina, kapital i rezerve preuzete pripajanjem sažeto su prikazani u nastavku. Izvještaj o financijskom položaju Društva i pripojenog društva na dan 30. lipnja 2021. godine bilo je kako slijedi:

	NEXE d.d. prije pripajanja	Nexe grupa d.d. Našice	Eliminacije	Nexe d.d. nakon pripajanja
IMOVINA				
Dugotrajna imovina				
Nematerijalna imovina	784	2.344	-	3.128
Nekretnine, postrojenja, oprema i ulaganja u nekretnine	263.231	14.516	-	277.747
Imovina s pravom korištenja	1.101	146	-	1.247
Ulaganja u povezana društva	339.187	521.780	(379.080)	481.887
Potraživanja za dane dugoročne zajmove	50.252	-	-	50.252
Financijska imovina po FVOSD	3.049	8.300	-	11.349
Dugotrajna potraživanja od kupaca	1.510	-	-	1.510
Odgođena porezna imovina	6.405	28	-	6.433
	665.519	547.114	(379.080)	833.553
Kratkotrajna imovina				
Zalihe	96.145	-	-	96.145
Dugotrajna imovina namijenjena prodaji	93	-	-	93
Potraživanja od kupaca i ostala potraživanja	252.522	3.817	(928)	255.411
Potraživanja za dane kratkotrajne zajmove	158.552	1.244	(94.528)	65.268
Novac u banci i blagajni	24.850	305	-	25.155
Unaprijed obračunati troškovi	-	107	-	107
	532.162	5.473	(95.456)	442.179
UKUPNO IMOVINA	1.197.681	552.587	(474.536)	1.275.732
GLAVNICA I OBVEZE				
Kapital i pričuve				
Temeljni kapital	257.732	94.638	(94.638)	257.732
Vlastite dionice	-	(97.790)	97.790	-
Pričuve za vlastite dionice	-	97.790	(97.790)	-
Ostale pričuve	-	-	73.786	73.786
Zakonske pričuve	12.887	4.732	(4.732)	12.887
Zadržana dobit i rezultat razdoblja	373.040	353.496	(353.496)	373.040
	643.659	452.866	(379.080)	717.445
Dugoročne obveze				
Dugoročni krediti	348.559	-	-	348.559
Obveze prema dobavljačima i ostale obveze	934	62	-	996
Dugoročna rezerviranja	2.120	309	-	2.429
	351.613	371	-	351.984
Kratkoročne obveze				
Obveze prema dobavljačima i ostale obveze	107.639	4.822	(928)	111.533
Kratkoročni krediti	94.770	94.528	(94.528)	94.770
	202.409	99.350	(95.456)	206.303
UKUPNO GLAVNICA I OBVEZE	1.197.681	552.587	(474.536)	1.275.732

Bilješke uz konsolidirane financijske izvještaje (nastavak)

za godinu završenu 31. prosinca 2022. godine

(Svi iznosi iskazani su u tisućama kuna)

2. SAŽETAK TEMELJNIH RAČUNOVODSTVENIH POLITIKA

Osnova pripreme

Izjava o usklađenosti i osnova prikaza

Konsolidirani financijski izvještaji Grupe za 2022. godinu sastavljeni su u skladu sa hrvatskim Zakonom o računovodstvu (NN 78/15, 134/15, 120/16, 116/18, 42/20, 47/20 i 114/22) i Međunarodnim standardima financijskog izvještavanja ("MSFI") koje je usvojila Europska unija.

Konsolidirani financijski izvještaji sastavljeni su uz primjenu temeljne računovodstvene pretpostavke nastanka poslovnog događaja po kojem se učinci transakcija priznaju kada su nastali i iskazuju u konsolidiranim financijskim izvještajima za razdoblje na koje se odnose te uz primjenu temeljne računovodstvene pretpostavke vremenske neograničenosti poslovanja.

Konsolidirani financijski izvještaji Grupe sastavljeni su u hrvatskim kunama kao funkcionalnoj odnosno izvještajnoj valuti Grupe. Konsolidirani financijski izvještaji iskazani su u tisućama hrvatskih kuna.

NEXE d.d. krajnje je matično društvo koje priprema konsolidirane financijske izvještaje najmanje i najveće grupe poduzetnika, koji su javno dostupni na internetskim stranicama Društva.

Usvajanje novih i izmijenjenih Međunarodnih standarda financijskog izvještavanja

Standard i tumačenja na snazi u tekućem razdoblju

Sljedeći novi standardi i izmijenjeni i dopunjeni postojeći standardi izdani od strane Odbora za Međunarodne računovodstvene standarde i tumačenja koje izdaje Odbor za tumačenje međunarodnog financijskog izvještavanja i koji su usvojeni u EU na snazi su u tekućem razdoblju:

- **Izmjene i dopune MSFI 3** Poslovna spajanja, **MRS 16** Nekretnine, postrojenja i oprema, **MRS 37** Rezerviranja, nepredvidive obveze i nepredvidiva imovina te ciklus **Godišnjih poboljšanja MSFI-ja 2018-2020** (Izmjene i dopune), svi izdani 14. svibnja 2020. godine (datum stupanja na snagu za godišnja razdoblja koja započinju na dan ili nakon 1. siječnja 2022. godine).

Usvajanje navedenih izmjena postojećih standarda i tumačenja nije dovelo do značajnih promjena financijskih izvještaja Grupe.

Standardi i izmjene postojećih standarda koje je objavio Odbor za Standarde i usvojeni su u Europskoj uniji, ali još nisu na snazi

Na datum odobrenja financijskih izvještaja bili su objavljeni, ali ne i na snazi sljedeći novi standardi te izmjene postojećih standarda koje je objavio OMRS i usvojila ih je Europska unija:

- **MSFI 17** Ugovori o osiguranju, prva primjena MSFI 17 i MSFI 9 – Usporedni podaci, objavljeno 9. prosinca 2021. godine (datum stupanja na snagu za godišnja razdoblja koja započinju na dan ili nakon 1. siječnja 2023. godine).
- **Izmjene i dopune MRS 12** Porez na dobit: Odgođen porez vezan za imovinu i obveze nastale iz pojedinačne transakcije, objavljeno 7. svibnja 2021. godine (datum stupanja na snagu za godišnja razdoblja koja započinju na dan ili nakon 1. siječnja 2023. godine).

Bilješke uz konsolidirane financijske izvještaje (nastavak)

za godinu završenu 31. prosinca 2022. godine

(Svi iznosi iskazani su u tisućama kuna)

2. SAŽETAK TEMELJNIH RAČUNOVODSTVENIH POLITIKA (NASTAVAK)

Standardi i izmjene postojećih standarda koje je objavio Odbor za Standarde i usvojeni su u Europskoj uniji, ali još nisu na snazi (nastavak)

- **Izmjene i dopune MRS 1** *Prezentiranje financijskih izvještaja* i MSFI smjernica 2: *Objava računovodstvenih politika*, objavljeno 12. veljače 2021. godine (datum stupanja na snagu za godišnja razdoblja koja započinju na dan ili nakon 1. siječnja 2023. godine).
- **Izmjene i dopune MRS 8** *Računovodstvene politike, promjene u računovodstvenim procjenama i pogreškama: Definicija računovodstvenih procjena*, objavljeno 12. veljače 2021. godine (datum stupanja na snagu za godišnja razdoblja koja započinju na dan ili nakon 1. siječnja 2023. godine).
- **MSFI 17** *Ugovori o osiguranju*, objavljeno 18. svibnja 2017.; uključuje promjene MSFI 17, objavljeno 25. lipnja 2020. godine, (datum stupanja na snagu za godišnja razdoblja koja započinju na dan ili nakon 1. siječnja 2023. godine).

Grupa očekuje da primjene ovih standarda i izmjena postojećih standarda neće dovesti do materijalnih promjena financijskih izvještaja u razdoblju prve primjene standarda.

Novi standardi te izmjene postojećih standarda koje je objavio OMRS, ali još nisu usvojeni u Europskoj uniji

Na dan izdavanja ovih financijskih izvještaja, sljedeći standardi, prerade i tumačenja koje je donio Odbor za Međunarodne računovodstvene standarde nisu usvojeni u Europskoj uniji:

- **Izmjene i dopune MRS 1** *Prezentiranje financijskih izvještaja, Klasifikacija obveza kao kratkoročnih ili dugoročnih*, izdan 23. siječnja 2020. godine i dopunjen 15. srpnja 2020.
- **Izmjene i dopune MSFI 16** *Najmovi: Obveza za najam u povratnom najmu*, izdan 22. rujna 2022.

Grupa očekuje da usvajanje navedenih novih standarda i izmjene postojećih standarda neće dovesti do značajnih promjena u financijskim izvještajima Grupe u razdoblju prve primjene standarda.

a) Osnova konsolidacije

Konsolidirani financijski izvještaji Grupe obuhvaćaju financijske izvještaje Društva te subjekata pod kontrolom Društva (ovisna društva). Kontrola je prisutna ako Društvo ima moć upravljanja financijskim i poslovnim politikama nekog subjekta na način da ostvari koristi od njegovih aktivnosti.

Rezultati ovisnih društava stečenih ili prodanih tijekom godine uključuju se u konsolidirani račun dobiti i gubitka od datuma stvarnog stjecanja, odnosno do datuma prodaje.

Financijski izvještaji ovisnih društava su po potrebi usklađeni kao posljedica međusobnog ujednačavanja računovodstvenih politika subjekata u sklopu Grupe. Sve transakcije unutar Grupe, kao i sva stanja, prihodi i rashodi eliminirani su prilikom konsolidacije. Nekontrahirajući interesi u neto imovini konsolidiranih ovisnih društava iskazuju se odvojeno od glavnice. Nekontrahirajući interesi u neto imovini sastoje se od iznosa nekontrolirajućih interesa na datum prvotne poslovne kombinacije izračunatih u skladu s MSFI 3 i udjela nekontrolirajućih interesa u promjenama vlasničke glavnice od datuma poslovne kombinacije.

Bilješke uz konsolidirane financijske izvještaje (nastavak)

za godinu završenu 31. prosinca 2022. godine

(Svi iznosi iskazani su u tisućama kuna)

2. SAŽETAK TEMELJNIH RAČUNOVODSTVENIH POLITIKA (NASTAVAK)

a) Osnova konsolidacije (nastavak)

Društva pod kontrolom koja se konsolidiraju su:

Naziv društva	Zemlja osnutka	%-tni udio u lasništvu	%-tni udio u glasačkim pravima	Osnovna djelatnost
Igma d.o.o. Koprivnica	Hrvatska	100,00	100,00	Vađenje šljunka i pijeska
Nexe gradnja d.o.o. Našice	Hrvatska	100,00	100,00	Izgradnja građevinskih objekata
Nexe Invest d.o.o. Našice	Hrvatska	100,00	100,00	Upravljanje i održavanje nekretnina
Luka Tranzit Osijek d.o.o. Osijek	Hrvatska	99,08	99,08	Lučke djelatnosti, vađenje pijeska
Ekonex d.o.o. Našice	Hrvatska	100,00	100,00	Gospodarenje otpadom
Dilj d.o.o. Vinkovci	Hrvatska	100,00	100,00	Proizvodnja opeke i crijepa
Cement-market d.o.o. Našice	Hrvatska	100,00	100,00	Trgovina građevinskog materijala
Nexe beton d.o.o. Novi Sad	Srbija	100,00	100,00	Proizvodnja betona
Polet a.d. Novi Bečej	Srbija	100,00	100,00	Proizvodnja crijepa
Polet keramika d.o.o. Novi Bečej	Srbija Bosna i	100,00	100,00	Proizvodnja keramičkih pločica
Nexe beton d.o.o. Sarajevo	Hercegovina Bosna i	100,00	100,00	Proizvodnja betona
Nexe d.o.o. Sarajevo	Hercegovina Bosna i	100,00	100,00	Proizvodnja betona i sličnih proizvoda
Tvornica opeke d.o.o. Sarajevo	Hercegovina Bosna i	100,00	100,00	Proizvodnja opeke
N-Invest d.o.o. Sarajevo	Hercegovina	100,00	100,00	Upravljanje, proizvodnja i trgovina

Društvo je u 2022. godini sklopilo ugovor o prodaji i prijenosu poslovnih udjela trgovačkog društva Luka Tranzit Osijek d.o.o. Osijek sa Republikom Hrvatskom i Hrvatskim zavodom za mirovinsko osiguranje, zastupani po Centru za restrukturiranje i prodaju (CERP). Društvo je steklo 6 poslovnih udjela, koji predstavljaju 16,75% temeljnog kapitala za 2.720 tisuća kuna.

Društvo je u 2022. godini temeljem Odluke o prinudnom otkupu dionica otkupilo 1.483 dionice društva Polet a.d. Novi Bečej za 532 tisuće kuna.

Društva pod kontrolom koja se ne konsolidiraju su:

Naziv društva	Zemlja osnutka	%-tni udio u vlasništvu	%-tni udio u glasačkim pravima	Osnovna djelatnost
Nexe trade s.r.l. Dumbravita	Rumunjska	95,24	95,24	Prodaja građevinskih proizvoda

Društvo koje se ne konsolidira nije obavljalo djelatnost u 2022. godini i nije značajno za Grupu.

b) Poslovna spajanja

Stečena ovisna društva iskazuju se metodom stjecanja. Trošak stjecanja mjeri se kao ukupna fer vrijednost prenesene imovine te stečenih ili preuzetih obveza na datum razmjene i glavničnih instrumenata koje je Grupa izdala u zamjenu za kontrolu nad stečenim subjektom, uvećana za sve troškove izravno povezane s poslovnim spajanjem. Prepoznatljiva imovina, obveze i nepredviđene obveze stečenog subjekta koji udovoljavaju uvjetima priznavanja iz MSFI-ja 3 priznaju se po fer vrijednostima na datum stjecanja, odnosno kada je stečena puna kontrola nad poslovanjem preuzete podružnice.

Bilješke uz konsolidirane financijske izvještaje (nastavak)

za godinu završenu 31. prosinca 2022. godine

(Svi iznosi iskazani su u tisućama kuna)

2. SAŽETAK TEMELJNIH RAČUNOVODSTVENIH POLITIKA (NASTAVAK)

c) Goodwill

Goodwill stečen poslovnim kombinacijama se izvorno mjeri po trošku što predstavlja iznos iznad troška poslovne kombinacije nad interesom Grupe u neto fer vrijednosti imovine, obveza i potencijalnih obveza koji se mogu odrediti. Nakon početnog priznavanja goodwill se mjeri po trošku umanjenom za akumulirani gubitak od umanjenja vrijednosti. Goodwill se pregledava radi mogućeg umanjenja vrijednosti jedanput godišnje ili češće ako događaji ili promijenjene okolnosti ukazuju da bi knjigovodstvena vrijednost mogla postati umanjena.

d) Priznavanje prihoda

Prodaja robe, vlastitih proizvoda i usluga

Prihod nastaje iz redovne djelatnosti Društva.

Pristup od 5 koraka u priznavanju prihoda od ugovora s kupcima je:

- Korak 1: Utvrditi ugovor(e) s kupcem
- Korak 2: Utvrditi obvezu na činidbe iz ugovora
- Korak 3: Odrediti cijenu transakcije
- Korak 4: Cijenu transakcije razdijeliti na ugovorene obveze na činidbu
- Korak 5: Prihode priznati kada, odnosno kako subjekt ispunjava svoju obvezu na činidbu

Prema MSFI-ju 15 subjekt priznaje prihod kada (ili kako) je ispunjena obveza činidbe, tj. kada se „kontrola“ dobara ili usluga na kojima se temelji određena obveza činidbe prenosi na kupca.

Prihod se priznaje za svaku pojedinu obvezu izvršenja u ugovoru u iznosu cijene transakcije. Cijena transakcije je iznos u ugovoru na koji Grupa ima pravo u zamjenu za robu ili usluge koje daje kupcu. Kupoprodajni ugovori Grupe uglavnom sadrže samo jednu ugovornu obvezu. S obzirom na navedeno, Grupa ne objavljuje podatke o alokaciji transakcijske cijene.

Prihod se priznaje kada je ispunjena obveza činidbe prijenosom kontrole sa robe ili usluga na kupca. Prihodi od prodaje iskazuju se umanjeni za dane i procijenjene količinske popuste, prodajne diskonte i povrate. Kontrola robe je prenesena kada je roba isporučena kupcu, kada kupac ima potpuno vlasništvo nad robom i nema neispunjenih obveza koje bi mogle utjecati na prihvaćanje robe od strane kupca. Isporuka se događa kada je roba isporučena na određenu lokaciju, a rizik kašnjenja i gubitak je prenesen na kupca. Kontrola robe se obično prenosi u određenom trenutku.

Kontrola usluga prenosi se tijekom vremena ili u određenom trenutku što utječe na to kada se prihod priznaje.

Prihod od pružanja usluga priznaje se u obračunskom razdoblju u kojem se pružaju usluge.

Bilješke uz konsolidirane financijske izvještaje (nastavak)

za godinu završenu 31. prosinca 2022. godine

(Svi iznosi iskazani su u tisućama kuna)

2. SAŽETAK TEMELJNIH RAČUNOVODSTVENIH POLITIKA (NASTAVAK)

d) Priznavanje prihoda (nastavak)

Ako se prihod od usluga proteže na više od jednog razdoblja koristi se metoda izlaza (na osnovu jedinica / obavljenog rada) za mjerenje napretka prema završetku.

Grupa koristi opciju ne uzimanja u obzir značajne financijske komponente ako je maksimalno razdoblje između isporuke robe ili davanja usluga i plaćanja kupca jedna godina ili manje.

Grupa primjenjuje MFSI 15 Prihodi na pojedinačne ugovore, a ne na portfelj ugovora.

Nema značajnih promjena budući da je Grupa ranije priznalo prihod kada je prenesena kontrola nad prodanom robom. Uvjeti plaćanja su nakon isporuke robe. Nema značajnih transakcijskih posrednika. Također nisu ugovoreni značajniji povrti ili povrti sredstava, kao ni značajna jamstva.

e) Financijski prihodi i troškovi

Financijski prihodi i troškovi obuhvaćaju obračunatu kamatu na kredite i zajmove primjenom metode efektivne kamatne stope, potraživanja za kamate na uložena sredstva, prihode od dividendi, dobitke i gubitke od tečajnih razlika, te dobitke i gubitke od financijske imovine po fer vrijednosti u izvještaju o sveobuhvatnoj dobiti.

Prihod od kamate se priznaje u izvještaju o sveobuhvatnoj dobiti primjenom metode obračunatih prihoda, koristeći efektivnu kamatnu stopu.

Prihodi od dividendi, odnosno udjela u dobiti priznaju se u izvještaju o sveobuhvatnoj dobiti u trenutku kad su utvrđena prava Grupe na primitak dividende odnosno udjela u dobiti.

Financijski trošak sastoji se od troška obračunatih kamata na zajmove, promjena fer vrijednosti financijske imovine iskazane po fer vrijednosti u računu dobiti i gubitka, gubitaka od umanjenja vrijednosti financijske imovine, gubitaka od tečajnih razlika. Troškovi zajmova koji se ne mogu izravno pripisati akviziciji, izgradnji ili proizvodnji kvalificirane imovine priznaju se u izvještaju o sveobuhvatnoj dobiti koristeći metodu efektivne kamatne stope, dok se u suprotnom kapitaliziraju.

f) Strane valute

Poslovni događaji koji nisu u hrvatskim kunama početno se knjiže preračunavanjem po važećem tečaju na datum transakcije. Monetarna imovina i obveze iskazani u stranim valutama ponovno se preračunavaju na datum bilance primjenom srednjeg tečaja Hrvatske narodne banke na taj datum. Tečajne razlike od nemonetarne imovine, koje nastaju prilikom njezinog naknadnog mjerenja, priznaju se po tečaju na datum mjerenja zajedno s dobitkom / gubitkom nastalim naknadnim mjerenjem. Tečajne razlike nastale preračunavanjem uključuju se u račun dobiti i gubitka razdoblja.

Na dan 31. prosinca tečaj kune je bio kako slijedi:

31. prosinca 2022. godine	EUR 1 = HRK 7,534500	USD 1 = HRK 7,064035
31. prosinca 2021. godine	EUR 1 = HRK 7,517174	USD 1 = HRK 6,663479

Bilješke uz konsolidirane financijske izvještaje (nastavak)

za godinu završenu 31. prosinca 2022. godine

(Svi iznosi iskazani su u tisućama kuna)

2. SAŽETAK TEMELJNIH RAČUNOVODSTVENIH POLITIKA (NASTAVAK)

g) Troškovi mirovinskih naknada i ostala primanja zaposlenih

Grupa nema definiranih planova naknada nakon umirovljenja za svoje zaposlenike i management u Hrvatskoj i inozemstvu. Sukladno tome, nema rezerviranja za te troškove.

Prema domaćem zakonodavstvu Društvo ima obvezu plaćanja doprinosa fondovima za mirovinsko i zdravstveno osiguranje. Ova obveza odnosi se na sve zaposlenike na ugovore o radu, a prema njoj poslodavac je dužan plaćati doprinose u određenom postotnom iznosu utvrđenom na temelju bruto plaće.

Društva također imaju obvezu odbiti doprinose za mirovinsko osiguranje od bruto plaće zaposlenika dok ostali doprinosi idu na teret poslodavca.

Doprinosi u ime posloprimca i u ime poslodavca obračunavaju se kao trošak razdoblja u kojem su nastali (bilješka 7).

Grupa zaposlenima isplaćuje jubilarne nagrade i jednokratne otpremnine prilikom umirovljenja. Obveza i troškovi ovih primanja utvrđuju se primjenom metode projekcije kreditne jedinice. Metodom projekcije kreditne jedinice razmatra se svako razdoblje zaposlenja kao osnova za dodatnu jedinicu prava na primanja i svaka se jedinica mjeri zasebno do stvaranja konačne obveze. Obveza za umirovljenje mjeri se po sadašnjoj vrijednosti procijenjenih budućih novčanih tokova primjenom diskontne stope koja je slična kamatnoj stopi na državne obveznice kod kojih su valute i rokovi u skladu s valutama i procijenjenom trajanju obveze za isplatom primanja.

h) Oporezivanje

Porezni rashod s temelja poreza na dobit je zbirni iznos tekuće porezne obveze i odgođenih poreza.

Tekuća porezna obveza temelji se na oporezivoj dobiti za godinu u skladu s propisima zemlje u kojoj se društva nalaze. Oporeziva dobit razlikuje se od neto dobiti razdoblja iskazanoj u izvještaju o sveobuhvatnoj dobiti jer ne uključuje stavke prihoda i rashoda koje su oporezive ili neoporezive u drugim godinama, kao i stavke koje nikada nisu oporezive ni odbitne. Tekuća porezna obveza Grupe izračunava se primjenom poreznih stopa koje su na snazi, odnosno u postupku donošenja na datum bilance.

Odgođeni porez je iznos za koji se očekuje da će po njemu nastati obveza ili povrat temeljem razlike između knjigovodstvene vrijednosti imovine i obveza u financijskim izvještajima i pripadajuće porezne osnovice koja se koristi za izračunavanje oporezive dobiti, a obračunava se metodom bilančne obveze. Odgođene porezne obveze općenito se priznaju za sve oporezive privremene razlike, a odgođena porezna imovina se priznaje u onoj mjeri u kojoj je vjerojatno da će biti raspoloživa oporeziva dobit na temelju koje je moguće iskoristiti privremene razlike koje se odbijaju.

Odgođene porezne obveze priznaju se na temelju oporezivih privremenih razlika koje nastaju po osnovi ulaganja u ovisna i pridružena društva, odnosno udjela u zajedničkim ulaganjima, osim ako Grupa nije u mogućnosti kontrolirati poništenje privremene razlike i ako je vjerojatno da se privremena razlika neće poništiti u dogledno vrijeme.

Bilješke uz konsolidirane financijske izvještaje (nastavak)

za godinu završenu 31. prosinca 2022. godine

(Svi iznosi iskazani su u tisućama kuna)

2. SAŽETAK TEMELJNIH RAČUNOVODSTVENIH POLITIKA (NASTAVAK)

h) Oporezivanje (nastavak)

Knjigovodstveni iznos odgođene porezne imovine preispituje se na svaki datum bilance i umanjuje u onoj mjeri u kojoj više nije vjerojatno da će biti raspoloživ dostatan iznos oporezive dobiti za povrat cijelog ili dijela porezne imovine. Odgođeni porez obračunava se po poreznim stopama za koje se očekuje da će biti u primjeni u razdoblju u kojem će doći do podmirenja obveze ili realizacije sredstava. Odgođeni porez knjiži se na teret ili u korist izvještaja o ostaloj sveobuhvatnoj dobiti, osim ako se ne odnosi na stavke koje se knjiže izravno u korist ili na teret glavnice, u kom slučaju se odgođeni porez također iskazuje u okviru glavnice.

Odgođena porezna imovina i obveze se prebijaju ako se odnose na poreze na dobit koje je nametnula ista porezna vlast i ako Grupa namjerava podmiriti svoju tekuću poreznu imovinu i obveze na neto osnovi.

i) Nekretnine, postrojenja, oprema i nematerijalna imovina

Nekretnine, postrojenja i oprema i nematerijalna imovina iskazuju se po trošku nabave umanjenom za obračunanu amortizaciju (osim zemljišta) i akumulirane gubitke od umanjenja vrijednosti. Trošak nabave obuhvaća nabavnu cijenu i sve troškove izravno povezane s dovođenjem sredstva u radno stanje za namjeravanu uporabu. Naknadni izdatci vezani za već priznati predmet nekretnina, postrojenja i opreme i nematerijalne imovine kapitaliziraju se kao povećanje vrijednosti imovine u slučaju kada je vjerojatno da će zbog tih dodatnih izdataka pritiecti dodatne buduće ekonomske koristi i kada ti izdatci unapređuju stanje imovine iznad originalno priznatog. Svi ostali naknadni troškovi priznaju se kao rashod u razdoblju kada su nastali.

Alati i druga dugotrajna materijalna imovina pojedinačne nabavne vrijednosti niže od 3.500 kuna otpisuju se u cijelosti prilikom stavljanja u uporabu.

Nabavna vrijednost vlastito izgrađenog sredstva uključuje trošak materijala i direktnog rada i druge troškove povezane s dovođenjem sredstva u namijenjeno radno stanje, kao i troškove demontiranja i uklanjanja dijelova te obnove lokacije na kojoj se nalaze.

Dobici i gubici temeljem rashodovanja ili otuđenja dugotrajne materijalne imovine iskazuju se u izvještaju o sveobuhvatnoj dobiti u razdoblju u kojem su nastali.

Obračun amortizacije započinje u trenutku u kojem je sredstvo raspoloživo i spremno za namjeravanu uporabu. Imovina u izgradnji se ne amortizira. Amortizacija se obračunava na temelju procijenjenog vijeka uporabe sredstva po stopama amortizacije kako slijedi:

	godine
Software	3 - 10
Zgrade	10 - 40
Proizvodna oprema	6,7 - 20
Ostala oprema	4 - 10
Vozila	4 - 8

Obračun amortizacije obavlja se po pojedinačnim osnovnim sredstvima do njihovog potpunog otpisa kroz procijenjeni vijek korištenja primjenom linearne metode.

Bilješke uz konsolidirane financijske izvještaje (nastavak)

za godinu završenu 31. prosinca 2022. godine

(Svi iznosi iskazani su u tisućama kuna)

2. SAŽETAK TEMELJNIH RAČUNOVODSTVENIH POLITIKA (NASTAVAK)

i) **Nekretnine, postrojenja, oprema i nematerijalna imovina (nastavak)**

Umanjenje vrijednosti materijalne i nematerijalne imovine osim goodwill-a

Na svaki datum bilance Grupa analizira sadašnju vrijednost nematerijalne i materijalne imovine kako bi procijenila da li postoje pokazatelji da vrijednost nekog sredstva treba biti umanjena. Ako takvi pokazatelji postoje, Grupa procjenjuje nadoknadivi iznos sredstva kako bi utvrdila iznos gubitka od umanjenja imovine (ukoliko on postoji). Ukoliko nije moguće procijeniti nadoknadivi iznos pojedinog sredstva, Grupa procjenjuje nadoknadivi iznos jedinice koja stvara novac kojoj to sredstvo pripada. Kada se temelj raspodjele može utvrditi na razumnoj i dosljednoj osnovi, sredstva se također raspoređuju na pojedinu jedinicu koja stvara novac, a ukoliko to nije moguće, sredstva se raspoređuju na najmanje jedinice Grupe koje stvaraju novac i za koje se raspodjela može utvrditi na razumnoj i dosljednoj osnovi.

Nematerijalna imovina koja ima neograničeni vijek upotrebe i koja još nije spremna za upotrebu testira se na umanjenje jednom godišnje te uvijek kada postoji neki pokazatelj da vrijednost sredstva može biti umanjena.

Nadoknadivi iznos jest viši iznos fer vrijednosti umanjen za troškove prodaje i vrijednosti sredstva u upotrebi. Pri utvrđivanju vrijednosti u upotrebi, procijenjeni budući novčani tokovi se diskontiraju na sadašnju vrijednost primjenjujući diskontnu stopu prije poreza koja odražava tekuće tržišne procjene sadašnje vrijednosti novca i rizika specifičnih za pojedino sredstvo.

Ako je nadoknadivi iznos sredstva (ili jedinice koja stvara novac) manji od knjigovodstvenog iznosa, knjigovodstveni iznos sredstva (ili jedinice koja stvara novac) umanjuje se do njegovog nadoknadivog iznosa. Gubitak od umanjenja imovine priznaje se odmah kao rashod u računu dobiti i gubitka, osim za revaloriziranu imovinu gdje se gubici prvo umanjuju na teret pripadajućih revalorizacijskih rezervi.

Kod naknadnog poništenja gubitka od umanjenja vrijednosti, knjigovodstveni iznos sredstva (jedinice koja stvara novac) povećava se do revidiranog procijenjenog nadoknadivog iznosa toga sredstva, pri čemu veća knjigovodstvena vrijednost ne premašuje knjigovodstvenu vrijednost koja bi bila utvrđena da u prethodnim godinama nije bilo priznatih gubitaka na tom sredstvu (jedinici koja stvara novac) uslijed umanjenja vrijednosti. Poništenje gubitka od umanjenja vrijednosti odmah se priznaje kao prihod, osim ako se predmetno sredstvo ne iskazuje po procijenjenoj vrijednosti, u kojem slučaju se poništenje gubitka od umanjenja vrijednosti iskazuje kao povećanje uslijed revalorizacije.

j) **Ulaganja u nekretnine**

Ulaganje u nekretnine odnosi se na nekretnine koje se drže u svrhu zarade prihoda od najma ili zbog porasta vrijednosti ove imovine ili oboje. Nakon početnog priznavanja Grupa je kao svoju računovodstvenu politiku naknadnog mjerenja odabrala model troška nabave te tu politiku primjenjuje na sva svoja ulaganja u nekretnine. Amortizacija se obračunava na temelju procijenjenog vijeka uporabe sredstva koje iznosi 40 do 100 godina.

Bilješke uz konsolidirane financijske izvještaje (nastavak)

za godinu završenu 31. prosinca 2022. godine

(Svi iznosi iskazani su u tisućama kuna)

2. SAŽETAK TEMELJNIH RAČUNOVODSTVENIH POLITIKA (NASTAVAK)

k) Ulaganja u pridružena društva

Pridruženim društvima smatraju se društva u kojima Društvo ima značajan utjecaj, ali nema kontrolu. Značajan utjecaj je moć sudjelovanja u odlukama o financijskim i poslovnim politikama subjekta u koje je izvršeno ulaganje, ali ne predstavlja kontrolu ili zajedničku kontrolu tih politika. Ulaganja u pridružena društva iskazuju se po metodi udjela.

l) Imovina (grupa za otuđenje) namijenjena prodaji i obustavljena aktivnost

Dugotrajna imovina i grupa za otuđenje klasificirana kao namijenjena za prodaju mjeri se po nižoj od knjigovodstvene i fer vrijednosti umanjene za troškove prodaje. Dugotrajna imovina i grupa za otuđenje je klasificirana kao namijenjena za prodaju ako će se njena knjigovodstvena vrijednost nadoknaditi prodajom, a ne uporabom. Ovaj uvjet se smatra zadovoljenim samo kada je prodaja više vjerojatna i imovina je odmah raspoloživa za prodaju u svojem trenutnom stanju. Uprava se mora obvezati na prodaju, za koju se očekuje da će biti završena u roku jedne godine od datuma klasifikacije. Nekretnine, postrojenja i oprema koji su jednom klasificirani kao raspoloživi za prodaju više se ne amortiziraju.

Obustavljena aktivnost sastavni je dio poslovanja Grupe koji predstavlja značajan zaseban dio poslovnog ili zemljopisnog segmenta poslovanja ili ovisno društvo kupljeno isključivo s namjerom prodaje. Klasifikacija obustavljene aktivnosti ili grupe za otuđenje nastaje pri prodaji imovine ili kada aktivnost zadovolji kriterije da bude klasificirana kao namijenjena prodaji, ukoliko je to ranije. Kada se aktivnost klasificira kao obustavljena aktivnost, usporedni podaci u izvještaju o ostaloj sveobuhvatnoj dobiti se moraju prepraviti kao da je aktivnost bila obustavljena od početka usporednog razdoblja.

m) Zalihe

Zalihe se iskazuju po trošku ili neto vrijednosti koja se može realizirati, ovisno o tome što je niže. Troškovi zaliha sadrže sve troškove nabave, konverzije i druge zavisne troškove koji su direktno povezani sa dovođenjem zaliha na određenu lokaciju i u određeno stanje. Ukoliko je primjenjivo, trošak obuhvaća i direktne troškove rada i sve režijske / indirektno troškove povezane s dovođenjem zaliha do njihove sadašnje lokacije i u sadašnje stanje. Trošak se utvrđuje primjenom FIFO metode. Sitan inventar se otpisuje u 100% iznosu prilikom stavljanja u uporabu. Neto vrijednost koja se može realizirati predstavlja procijenjenu prodajnu cijenu umanjenu za sve procijenjene troškove dovršenja i troškove marketinga, prodaje i distribucije.

Vrijednosno usklađenje zaliha proizvodnje, gotovih proizvoda i robe radi se pojedinačno za svaki proizvod ukoliko je oštećena, ukoliko je postala u potpunosti ili djelomično zastarjela ili je pala njena prodajna cijena.

n) CO₂ emisijske jedinice

Kupljene emisijske jedinice priznaju se po fer vrijednosti u trenutku stjecanja te se nakon početnog priznavanja vode po amortiziranom trošku umanjenom za umanjena vrijednosti. Kod jedinica koje se kupuju na ETS tržištu (EU platforma za trgovanje CO₂ emisijskim jedinicama), fer vrijednost pri stjecanju predstavlja kupovna cijena jedinica na ETS tržištu. Emisijske jedinice testiraju se na umanjene vrijednosti na svaki datum izvještavanja, a gubitak od umanjenja vrijednosti priznaje se ukoliko njihova knjigovodstvena vrijednost premašuje završnu cijenu na ETS tržištu na datum izvještavanja. Umanjenja vrijednosti priznaju se kao umanjene knjigovodstvene vrijednosti imovine uz priznavanje gubitka unutar operativnih troškova u računu dobiti i gubitka.

Bilješke uz konsolidirane financijske izvještaje (nastavak)

za godinu završenu 31. prosinca 2022. godine

(Svi iznosi iskazani su u tisućama kuna)

2. SAŽETAK TEMELJNIH RAČUNOVODSTVENIH POLITIKA (NASTAVAK)

n) CO₂ emisijske jedinice (nastavak)

Pri predaji emisijskih jedinica za podmirenje obveze za emisije, emisijske jedinice priznate kao imovina prestaju se priznavati uz odgovarajući prestanak priznavanja obveze za emisije i eventualne gubitke ili dobitke priznate unutar operativnih troškova u računu dobiti i gubitka.

Obveza za trošak CO₂ emisija priznaje se tijekom izvještajnog razdoblja na mjesečnoj razini sukladno planiranoj količini emisija CO₂ emisijskih jedinica za svaki mjesec prema završnoj cijeni na ETS tržištu na zadnji dan svakog mjeseca. Obveze za predaju CO₂ emisijskih jedinica priznaju se unutar kratkoročnih obveza dok se odgovarajući trošak priznaje unutar operativnih troškova poslovanja. Obveza za predaju CO₂ emisijskih jedinica svodi se na tržišnu vrijednost emisijskih jedinica na svaki datum izvještavanja osim u onom dijelu u kojem će one biti podmirene već kupljenim jedinicama isključivo namijenjenim za svrhu namirenja obveze za predaju emisijskih jedinica u kojem slučaju se taj dio obveze priznaje u iznosu troška stjecanja navedenih kupljenih jedinica.

o) Najmovi

Na početku ugovora Grupa procjenjuje je li riječ o ugovoru o najmu odnosno sadržava li ugovor najam. Grupa iskazuje imovinu s pravom uporabe i pripadajuću obvezu po najmu u pogledu svih najмова u kojima je ono najmoprimac, osim kad je riječ o kratkoročnim najmovima (definiranim kao najmovima čije trajanje iznosi 12 mjeseci ili manje) te najmove imovine male vrijednosti (kao što su tableti i osobna računala, uredski namještaj i telefoni). Za takve najmove Grupa pravocrtno priznaje plaćanja najma kao poslovni rashod tijekom trajanja najma osim ako neka druga sustavna osnova kvalitetnije ne odražava vremensku dinamiku trošenja ekonomskih koristi od imovine koje se drži u najmu.

Obveza po najmu prvi se put mjeri u visini sadašnje vrijednosti plaćanja najma koja na datum početka nisu podmirena, umanjena uporabom stope koja proizlazi iz najma. Ako tu stopu nije moguće odrediti najmoprimac se najčešće služi svojom kamatnom stopom zaduživanja. Plaćanja najma obuhvaćena mjerenjem obveze po najmu obuhvaćaju:

- fiksna plaćanja najma (uključujući plaćanja najma koja su u biti fiksna), umanjena za primljene poticaje za najam;
- varijabilna plaćanja najma koja ovise o indeksu ili stopi, početno mjerena primjenom indeksa ili stope koji vrijede na datum početka najma;
- iznos za koji se očekuje da će ih najmoprimac plaćati na temelju jamstava za ostatak vrijednosti;
- cijenu izvršenja mogućnosti kupnje ako je izvjesno da će najmoprimac iskoristiti tu mogućnost; te
- plaćanja kazni za raskid najma ako razdoblje najma odražava da će najmoprimac iskoristiti mogućnost raskida najma.

Obveze po najmu prezentiraju se kao zasebna stavka u financijskom izvještaju o financijskom položaju.

Obveza po najmu naknadno se mjeri povećanjem knjigovodstvene vrijednosti kako bi odražavala kamate na obveze po najmu (primjenom metode efektivne kamate) te smanjenjem knjigovodstvene vrijednosti kako bi odražavala izvršena plaćanja najma.

Bilješke uz konsolidirane financijske izvještaje (nastavak)

za godinu završenu 31. prosinca 2022. godine

(Svi iznosi iskazani su u tisućama kuna)

2. SAŽETAK TEMELJNIH RAČUNOVODSTVENIH POLITIKA (NASTAVAK)

o) Najmovi (nastavak)

Grupa ponovno mjeri obvezu po najmu (te provodi odgovarajuće usklade s povezanom imovinom s pravom uporabe) kada se:

- razdoblje najma promijeni ili nastane značajan događaj ili značajna promjena okolnosti zbog čega dođe do promjene u procjeni izvršavanja mogućnosti kupnje, te se u tom slučaju obveza po najmu ponovno mjeri tako da se revidirana plaćanja najma diskontira primjenom revidirane diskontne stope.
- plaćanja najma promijene zbog promjena indeksa ili stope odnosno promjene u očekivanom plaćanju zajamčenog ostatka vrijednosti, te se u tom slučaju obveza po najmu ponovno mjeri tako da se revidirana plaćanja najma diskontira primjenom nepromijenjenih diskontnih stopa (osim ako je promjena u plaćanjima najma posljedica promjene promjenjivih kamatnih stopa, te se u tom slučaju primjenjuje revidirana diskontna stopa).
- ugovori o najmu mijenjaju, a izmjena najma ne obračunava se kao zaseban najam, te se u tom slučaju obveza po najmu ponovno mjeri na temelju razdoblja izmijenjenog najma tako da se revidirana plaćanja najma diskontiraju primjenom revidiranih diskontnih stopa na datum stupanja izmjene na snagu.

Grupa nije obavila takve usklade tijekom prezentiranih razdoblja. Imovina s pravom uporabe obuhvaća početno mjerenje predmetne obveze po najmu, plaćanja najma na dan početka najma ili prije toga, umanjeno za primljene poticaje za zaključenje poslovnog najma i sve početne izravne troškove. Oni se naknadno mjere po trošku umanjenom za akumuliranu amortizaciju i gubitke od umanjenja vrijednosti.

Imovina s pravom uporabe amortizira se kroz razdoblje najma ili vijek uporabe, ovisno o tome što je kraće. Ako se na temelju najma vlasništvo nad odnosnom imovinom prenese ili ako trošak imovine s pravom uporabe odražava da će Grupa iskoristiti mogućnost kupnje, imovina s pravom uporabe amortizira se kroz korisni vijek uporabe odnosno imovine. Amortizacija započinje na datum početka najma.

Imovina s pravom uporabe prezentira se kao zasebna stavka u izvještaju o financijskom položaju. Grupa primjenjuje MRS 36 kako bi ustanovilo je li vrijednost imovine s pravom uporabe umanjena odnosno jesu li za nju obračunati bilo kakvi gubici zbog umanjenja vrijednosti, kako je opisano u politici „Nekretnine, postrojenja i oprema”.

Promjenjive najamnine koje ne ovise o indeksu ili stopi nisu obuhvaćene mjerenjem obveze po najmu i imovine s pravom uporabe. Povezana plaćanja priznaju se kao trošak u razdoblju u kojem je nastao događaj ili uvjet koji je potaknuo predmetna plaćanja te se nalaze u „Ostali vanjski troškovi” u dobiti i gubitku (bilješka 6.2).

Grupa kao najmodavac

Grupa sklapa ugovore o najmu kao najmodavac s obzirom na svoja određena ulaganja u nekretnine.

Najmovi u kojima je Grupa najmodavac klasificiraju se kao financijski ili poslovni najmovi. Najam se klasificira kao financijski najam ako se njime na najmoprimca prenose gotovo svi rizici i koristi povezani s vlasništvom nad odnosnom imovinom. Svi drugi najmovi klasificiraju se kao poslovni najmovi.

Bilješke uz konsolidirane financijske izvještaje (nastavak)

za godinu završenu 31. prosinca 2022. godine

(Svi iznosi iskazani su u tisućama kuna)

2. SAŽETAK TEMELJNIH RAČUNOVODSTVENIH POLITIKA (NASTAVAK)

o) Najmovi (nastavak)

Kada je Grupa posredni najmodavac, ona obračunava glavni najam i podnajam kao dva zasebna ugovora. Podnajam se klasificira kao financijski ili poslovni najam upućivanjem na imovinu s pravom uporabe koja proizlazi iz glavnog najma.

Prihodi od najamnina temeljem poslovnog najma priznaju se pravocrtno tijekom razdoblja predmetnog najma. Početni izravni troškovi nastali u fazi pregovaranja i ugovaranja uvjeta poslovnog najma pripisuju se knjigovodstvenom iznosu predmeta najma i priznaju pravocrtno tijekom razdoblja najma.

Potraživanja temeljem financijskih najмова knjiže se kao potraživanja u iznosu neto ulaganja Grupe u najam. Prihodi od financijskog najma raspoređuju se na obračunska razdoblja kako bi odražavali konstantnu periodičnu stopu povrata na otvoreno stanje neto ulaganja Grupe temeljem najмова.

Kada ugovor obuhvaća komponente koje se odnose na najam i komponente koje se ne odnose na najam, Društvo primjenjuje MSFI 15 za raspodjelu naknade u skladu s ugovorom za svaku komponentu.

p) Potraživanja

Potraživanja predstavljaju prava na naplatu određenih iznosa od kupaca ili drugih dužnika kao rezultat poslovanja društva. Potraživanja se iskazuju u ukupnom iznosu i umanjena su za ispravak vrijednosti sumnjivih i spornih potraživanja. Ispravak vrijednosti sumnjivih i spornih potraživanja vrši se pojedinačno za svako potraživanje kad je neizvjesna naplata djelomičnog ili ukupnog iznosa potraživanja temeljem procjene managementa. Društvo uvijek iskazuje rezervacije za gubitke potraživanja od kupaca u iznosu jednakom cjeloživotnom ECL-a. Očekivani kreditni gubici na potraživanja od kupaca procjenjuju se na temelju matrice dana kašnjenja, uzimajući u obzir povijesno iskustvo nastanka statusa neispunjenja obveza dužnika i analizu tekuće financijske pozicije dužnika. Društvo je priznalo gubitak u iznosu od 100% na sva potraživanja koja su dospjela preko 360 dana jer povijesno iskustvo ukazuje da se ova potraživanja uglavnom ne mogu nadoknaditi.

q) Novac i novčani ekvivalenti

Novac se sastoji od depozita, novca na računima u bankama i sličnim institucijama i gotovog novca u blagajnama. Ova pozicija uključuje novac odmah raspoloživ i upotrebljiv i karakterizirana je odsutnošću rizika naplate.

r) Priljeni krediti

Kamatonosni bankarski krediti i prekoračenja knjiže se po amortiziranom trošku u visini primljenih iznosa, umanjenih za direktne troškove odobrenja. Financijski troškovi, uključivši premije koje se plaćaju prilikom podmirenja ili otkupa, knjiže se po obračunskoj osnovi i pripisuju knjigovodstvenom iznosu instrumenta u onoj mjeri u kojoj su nepodmireni u razdoblju u kojem su nastali.

s) Rezerviranja

Rezerviranje se priznaje ako, i samo ako, Grupa ima sadašnju obvezu (pravnu ili konstruktivnu) nastalu kao rezultat prošlog događaja i vjerojatno je da će za podmirenje te obveze biti potreban odljev ekonomskih resursa, te ako je moguće realno procijeniti iznos te obveze.

Bilješke uz konsolidirane financijske izvještaje (nastavak)

za godinu završenu 31. prosinca 2022. godine

(Svi iznosi iskazani su u tisućama kuna)

2. SAŽETAK TEMELJNIH RAČUNOVODSTVENIH POLITIKA (NASTAVAK)

s) Rezerviranja (nastavak)

Iznos priznat kao rezerviranje je najbolja procjena izdataka potrebnih za podmirenje sadašnje obveze na datum bilance, uzimajući u obzir rizike i neizvjesnosti u svezi te obveze. Kada se rezerviranje mjeri na temelju procijenjenih novčanih tokova, iznos rezerviranja je sadašnja vrijednost očekivanih izdataka potrebnih za podmirenje obveze. U slučaju diskontiranja, povećanje u rezerviranjima koje odražava protek vremena priznaje se kao trošak kamata. Ako se očekuje da će neke ili sve izdatke potrebne za podmirenje rezerviranja nadoknaditi treća strana, potraživanje se priznaje kao imovina samo kada je doista izvjesno da će naknada biti primljena te da se iznos naknade može pouzdano izmjeriti.

t) Zarada po dionici

Grupa prikazuje podatke o osnovnoj i razrijeđenoj zaradi po dionici za redovne dionice. Osnovna zarada po dionici se računa dijeleći dobit ili gubitak za godinu raspoloživu za imatelje redovnih dionica, s ponderiranim prosječnim brojem redovnih dionica tijekom razdoblja.

u) Dividende

Dividende se priznaju u izvještaju o promjenama kapitala i prikazuju se kao obveza u razdoblju u kojem su odobrene od strane dioničara Društva.

v) Financijska imovina

Financijska imovina i financijske obveze priznaju se u izvještaju o financijskom položaju Grupe kada Grupa postane strana ugovornih odredbi instrumenta.

Financijska imovina i financijske obveze početno se mjere po fer vrijednosti. Transakcijski troškovi koji se mogu izravno pripisati stjecanju ili izdavanju financijske imovine i financijskih obveza (osim financijske imovine i financijskih obveza koja se mjeri po fer vrijednosti kroz dobit ili gubitak) dodaju se ili odbijaju od fer vrijednosti financijske imovine ili financijskih obveza, prema potrebi, pri početnom priznavanju. Transakcijski troškovi koji se mogu izravno pripisati stjecanju financijske imovine ili financijskih obveza po fer vrijednosti kroz dobit i gubitak priznaju se odmah u dobiti i gubitku.

Kupnja ili prodaja financijske imovine redovnim putem priznaje se i prestaje priznavati na osnovu datuma trgovanja. Redovne kupnje ili prodaje su kupnja ili prodaja financijske imovine koja zahtijeva isporuku imovine u vremenskom okviru utvrđenom propisom ili praksom na tržištu. Sva priznata financijska imovina naknadno se u cijelosti mjeri po amortiziranom trošku, fer vrijednosti kroz ostalu sveobuhvatnu dobit ili fer vrijednosti kroz dobit ili gubitak, ovisno o poslovnom modelu i karakteristikama ugovorenih tijekova novca financijske imovine.

Bilješke uz konsolidirane financijske izvještaje (nastavak)

za godinu završenu 31. prosinca 2022. godine

(Svi iznosi iskazani su u tisućama kuna)

2. SAŽETAK TEMELJNIH RAČUNOVODSTVENIH POLITIKA (NASTAVAK)

v) Financijska imovina (nastavak)

Klasifikacija financijske imovine

Financijska imovina koja ispunjava sljedeće uvjete naknadno se mjeri po amortiziranom trošku:

- financijska imovina se drži unutar poslovnog modela čiji je cilj držanje financijske imovine radi naplate ugovornih novčanih tokova; i
- ugovorni uvjeti financijske imovine uzrokuju novčane tijekove koji su isključivo plaćanje glavnice i kamata na preostali iznos glavnice na određene datume

(i) Amortizirani trošak i metoda efektivne kamatne stope

Metoda efektivne kamatne stope je metoda izračuna amortiziranog troška financijske imovine i raspoređivanja prihoda od kamata tijekom relevantnog razdoblja.

Za financijsku imovinu, osim kupljene ili nastale kreditno umanjene financijske imovine (tj. imovine koja je kreditno umanjena prilikom početnog priznavanja), efektivna kamatna stopa je stopa koja točno diskontira procijenjene buduće novčane primitke (uključujući sve naknade i bodove plaćene ili primljene koje čine sastavni dio efektivne kamatne stope, transakcijskih troškova i ostalih premija ili diskonta) isključujući očekivane kreditne gubitke, kroz očekivani vijek financijske imovine ili gdje je prikladno, kraće razdoblje, na bruto knjigovodstvene vrijednosti financijske imovine pri početnom priznavanju. Za kupljenu ili nastalu kreditno umanjenu financijsku imovinu, efektivna kamatna stopa usklađena s kreditom izračunava se diskontiranjem procijenjenih budućih novčanih tokova, uključujući očekivane kreditne gubitke na amortizirani trošak financijske imovine pri početnom mjerenju.

Amortizirani trošak financijske imovine je iznos po kojem se financijski instrument mjeri pri početnom priznavanju umanjeno za otplate glavnice i uvećano za kumulativnu amortizaciju, koristeći metodu efektivne kamatne stope bilo koje razlike između tog početnog iznosa i iznosa dospjeća, usklađenog za bilo koji gubitak. Bruto knjigovodstvena vrijednost financijske imovine je amortizirani trošak financijske imovine prije usklađivanja za bilo koji gubitak.

Prihodi od kamata priznaju se primjenom metode efektivne kamatne stope za financijsku imovinu koja se naknadno mjeri po amortiziranom trošku i po FVOSD.

Za financijsku imovinu, osim za kupljenu ili nastalu kreditno umanjenu financijsku imovinu, prihodi od kamata izračunavaju se primjenom efektivne kamatne stope na bruto knjigovodstvenu vrijednost financijske imovine, osim za financijsku imovinu koja je kasnije postala kreditno umanjena.

Za financijsku imovinu koja je kasnije postala kreditno umanjena, prihod od kamata se priznaje primjenom efektivne kamatne stope na amortizirani trošak financijske imovine. Ako se u narednim izvještajnim razdobljima, kreditni rizik na kreditno umanjenu financijski instrument poboljša tako da financijski instrument više nije kreditno umanjeno, prihod od kamata se priznaje primjenom efektivne kamatne stope na bruto knjigovodstvenu vrijednost financijske imovine.

Bilješke uz konsolidirane financijske izvještaje (nastavak)

za godinu završenu 31. prosinca 2022. godine

(Svi iznosi iskazani su u tisućama kuna)

2. SAŽETAK TEMELJNIH RAČUNOVODSTVENIH POLITIKA (NASTAVAK)

v) Financijska imovina (nastavak)

Za kupljenu ili nastalu kreditno umanjenu financijsku imovinu, Grupa priznaje prihode od kamata primjenom efektivne kamatne stope usklađene kreditnim rizikom na amortizirani trošak financijske imovine pri početnom priznavanju. Izračun se ne vraća na bruto osnovu čak i ako se kreditni rizik financijske imovine naknadno poboljša tako da financijska imovina više nije kreditno umanjena.

Prihodi od kamata priznaju se u izvještaju o sveobuhvatnoj dobiti.

Umanjenje financijske imovine

Grupa priznaje rezervacije za očekivane kreditne gubitke od ulaganja u financijsku imovinu koja se mjeri po amortiziranom trošku te za potraživanja od kupaca. Iznos očekivanih kreditnih gubitaka izračunava se na svaki datum izvještavanja kako bi odražavao promjene u kreditnom riziku od početnog priznavanja pojedinog financijskog instrumenta.

Grupa uvijek priznaje cjeloživotne očekivane kreditne gubitke (ECL) za potraživanja od kupaca temeljem odabranog pojednostavljenog pristupa. Očekivani kreditni gubici na ovu financijsku imovinu procjenjuju se na temelju matrice dana kašnjenja kreirane na temelju povijesnog iskustva Grupe u pogledu kreditnih gubitaka, usklađene s faktorima koji su specifični za dužnike. Grupa trenutno ne usklađuje stopu gubitka za buduće makroekonomske uvjete budući da nije provelo analizu utjecaja makroekonomskih čimbenika na povijesne stope gubitka, uključujući vremensku vrijednost novca gdje je to prikladno.

Za sve ostale financijske instrumente Grupa priznaje cjeloživotni ECL-a u slučaju kada je došlo do značajnog povećanja kreditnog rizika od početnog priznavanja. Međutim, ako se kreditni rizik na financijskom instrumentu nije značajno povećao od početnog priznavanja, Grupa mjeri gubitak za taj financijski instrument u iznosu jednakom 12-mjesečnom ECL-u. Cjeloživotni ECL predstavlja očekivane kreditne gubitke koji će proizaći iz svih mogućih događaja neispunjenja obveza tijekom očekivanog vijeka trajanja financijskog instrumenta.

Nasuprot tome, 12-mjesečni ECL predstavlja dio cjeloživotnog ECL-a uslijed vjerojatnosti nastanka statusa neispunjenja obveza u sljedećih 12 mjeseci nakon izvještajnog datuma.

(i) Značajno povećanje kreditnog rizika

Prilikom procjene je li kreditni rizik na financijskom instrumentu značajno porastao od početnog priznavanja, Grupa uspoređuje rizik nastanka statusa neispunjenja obveza na datum izvještavanja s rizikom nastanka statusa neispunjenja obveza financijskog instrumenta na datum početnog priznavanja. Prilikom ove procjene, Grupa uzima u obzir i kvantitativne i kvalitativne informacije koje su razumne i dostupne, uključujući povijesno iskustvo te informacije koje su dostupne bez nepotrebnih troškova ili angažmana.

Konkretno, Grupa se prilikom procjene značajnog pogoršanja kreditnog rizika oslanja na dane kašnjenja. Ukoliko dužnik kasni više od 180 dana, a na osnovi tržišne prakse, tada Grupa pretpostavlja da je došlo do značajnog povećanja kreditnog rizika.

Bilješke uz konsolidirane financijske izvještaje (nastavak)

za godinu završenu 31. prosinca 2022. godine

(Svi iznosi iskazani su u tisućama kuna)

2. SAŽETAK TEMELJNIH RAČUNOVODSTVENIH POLITIKA (NASTAVAK)

v) Financijska imovina (nastavak)

Unatoč prije navedenom, pretpostavlja se da se kreditni rizik na financijskom instrumentu nije značajno povećao od početnog priznavanja ako se utvrdi da financijski instrument ima nizak kreditni rizik na datum izvještavanja. Utvrđeno je da financijski instrument ima nizak kreditni rizik ako:

- financijski instrument ima niski rizik nastanka statusa neispunjenja obveza,
- dužnik ima snažnu sposobnost da podmiri svoje ugovorne obveze u kratkom roku, i
- nepovoljne promjene ekonomskih i poslovnih uvjeta na duži rok mogu, ali ne moraju nužno, smanjiti sposobnost zajmoprimca da ispunji svoje ugovorne obveze novčanog toka.

Međutim, Grupa trenutno ne koristi pojednostavljenje niskog kreditnog rizika prilikom ocjene značajnog povećanja kreditnog rizika. Grupa redovito prati učinkovitost korištenih kriterija za utvrđivanje je li došlo do značajnog povećanja kreditnog rizika i revidira ih kako bi se osiguralo da kriteriji mogu identificirati značajno povećanje kreditnog rizika prije nego što dođe do kašnjenja u plaćanjima.

(ii) Definicija statusa neispunjenja obveze

Sljedeće činjenice koje predstavljaju slučaj nepodmirenja za potrebe upravljanja unutarnjim kreditnim rizikom, Grupa smatra povijesnim iskustvom koje pokazuju da financijska imovina koja zadovoljava bilo koji od sljedećih kriterija općenito nije nadoknativa:

- kada je dužnik prekršio financijske klauzule; ili
- kada podaci koji su interno razvijeni ili dobiveni iz vanjskih izvora ukazuju na to da je malo vjerojatno da će dužnik isplatiti svoje vjerovnike, uključujući i Grupu, u cijelosti (bez uzimanja u obzir bilo kojeg kolaterala koje drži Grupa).

Bez obzira na gore navedenu analizu, Grupa smatra da je došlo do neispunjavanja obveza kada je financijska imovina dospjela više od 360 dana, a nisu plaćene obveze po istoj, osim ako Grupa ne raspolaže razumnim i potkrijepivim informacijama kako bi pokazala prikladniji kriterij kašnjenja.

(iii) Kreditno umanjena financijska imovina

Financijska imovina je kreditno umanjena kada je došlo do jednog ili više događaja koji imaju štetan utjecaj na procijenjene buduće novčane tokove te financijske imovine. Dokaz da je financijsko sredstvo kreditno umanjeno uključuje dostupne podatke o sljedećim događajima:

- značajne financijske poteškoće izdavatelja ili dužnika;
- kršenje ugovora, kao neispunjenje obveze (definirano iznad);
- kada izdavatelj dužniku, zbog financijskih poteškoća dužnika, odobrava istom koncesiju koju inače ne bi uzeo u obzir;
- kada postaje vjerojatno da će dužnik otići u stečaj ili drugu financijsku reorganizaciju
- nestanak aktivnog tržišta za određenu financijsku imovinu zbog financijskih poteškoća.

Bilješke uz konsolidirane financijske izvještaje (nastavak)

za godinu završenu 31. prosinca 2022. godine

(Svi iznosi iskazani su u tisućama kuna)

2. SAŽETAK TEMELJNIH RAČUNOVODSTVENIH POLITIKA (NASTAVAK)

v) Financijska imovina (nastavak)

(iv) Politika otpisa

Grupa otpisuje financijsku imovinu kada postoje podaci koji ukazuju na to da je dužnik u ozbiljnim financijskim poteškoćama i da nema realnih izgleda za povrat, npr. kada je dužnik stavljen pod likvidaciju ili je u stečajnom postupku ili u slučaju potraživanja od kupaca, kada su iznosi dospjeli preko tri godine, ovisno što se prije dogodi. Otpisana financijska imovina i dalje može biti podložna aktivnostima naplate postupaka Grupe, uzimajući u obzir pravne savjete gdje je to prikladno. Prihod od naplate prethodno otpisane financijske imovine se priznaje u izvještaju o sveobuhvatnoj dobiti u poziciji Ostali poslovni prihodi.

(v) Mjerenje i priznavanje očekivanih kreditnih gubitaka

Mjerenje očekivanih kreditnih gubitaka je funkcija vjerojatnosti nastanka statusa neispunjenja obveza (eng. Probability of Default, PD), gubitka u slučaju nastanka statusa neispunjenja obveza (eng. Loss Given Default, LGD), tj. veličine gubitka ako dođe do neispunjenja i izloženosti u trenutku nastanka statusa neispunjenja obveza (eng. Exposure at Default, EAD). Procjena vjerojatnosti neispunjavanja obveza i gubitka zbog neispunjavanja obveza temelji se na povijesnim podacima te informacijama navedenim u prethodnim paragrafima. Što se tiče izloženosti u trenutku nastanka statusa neispunjenja obveza, za financijsku imovinu ona predstavlja bruto knjigovodstvenu vrijednost imovine na datum izvještavanja.

Za procjenu PD i LGD parametara, Društvo se oslanja na publikacije vanjskih investicijskih rejting agencija.

Za financijsku imovinu, očekivani kreditni gubitak se procjenjuje kao razlika između svih ugovornih novčanih tokova koji dopijevaju u skladu s ugovorom i svih očekivanih novčanih tokova, diskontirana po originalnoj efektivnoj kamatnoj stopi. Ako je Grupa mjerilo rezervacije za očekivane kreditne gubitke za financijski instrument u iznosu cjeloživotnog ECL-a u prethodnom izvještajnom razdoblju, ali na trenutni datum izvještavanja utvrđuje da uvjeti za cjeloživotni ECL više nisu ispunjeni, Grupa mjeri gubitak u iznosu jednakom 12-mjesečnom ECL-u na trenutni datum izvještavanja, osim za imovinu za koju je korišten pojednostavljeni pristup (potraživanja od kupaca).

Grupa priznaje dobit ili gubitak od umanjenja u izvještaju o sveobuhvatnoj dobiti za sve financijske instrumente s odgovarajućim usklađenjem knjigovodstvenog iznosa kroz račun rezerviranja za očekivane kreditne gubitke.

Prestanak priznavanja financijske imovine

Grupa prestaje priznavati financijsku imovinu samo kada isteknu ugovorna prava na novčane tijekove ili kada prenosi financijsku imovinu, sve rizike i nagrade povezane s vlasništvom nad financijskom imovinom na drugu osobu.

Bilješke uz konsolidirane financijske izvještaje (nastavak)

za godinu završenu 31. prosinca 2022. godine

(Svi iznosi iskazani su u tisućama kuna)

2. SAŽETAK TEMELJNIH RAČUNOVODSTVENIH POLITIKA (NASTAVAK)

v) Financijska imovina (nastavak)

(v) Mjerenje i priznavanje očekivanih kreditnih gubitaka (nastavak)

Ako Grupa ne prenosi i ne zadržava suštinski sve rizike i nagrade povezane s vlasništvom te nastavlja kontrolirati prenesenu imovinu, Grupa priznaje svoj zadržani udjel u imovini i povezanu obvezu za iznose koje će možda morati platiti. Ako Grupa zadrži sve značajne rizike i nagrade povezane s vlasništvom nad prenesenom financijskom imovinom, Društvo nastavlja priznavati financijsku imovinu i također priznaje zaprimljeni kolateral za primljenu imovinu.

U slučaju prestanka priznavanja financijske imovine koja se mjeri po amortiziranom trošku, razlika između knjigovodstvene vrijednosti i iznosa primljene naknade i potraživanja priznaje se u računu dobiti i gubitka. Nadalje, pri prestanku priznavanja ulaganja u financijsku imovinu mjerenu po FVOSD, kumulativna dobit ili gubitak prethodno akumuliran u rezervi za revalorizaciju ulaganja reklasificira se u dobit ili gubitak, izuzev vlasničkih instrumenata za koje je odabrana FVOSD opcija.

Zajmovi i potraživanja

Grupa uvijek iskazuje rezervacije za gubitke potraživanja od kupaca u iznosu jednakom cjeloživotnom ECL. Očekivani kreditni gubici na potraživanja od kupaca procjenjuju se na temelju matrice dana kašnjenja, uzimajući u obzir povijesno iskustvo nastanka statusa neispunjenja obveza dužnika i analizu tekuće financijske pozicije dužnika. Grupa je priznala gubitak u iznosu od 100% na sva potraživanja koja su dospjela preko 360 dana jer povijesno iskustvo ukazuje da se ova potraživanja uglavnom ne mogu nadoknaditi.

Nije bilo promjena u tehnikama procjene ili značajnim pretpostavkama tijekom tekućeg izvještajnog razdoblja.

Grupa otpisuje potraživanje od kupaca kada postoje podaci koji ukazuju na to da je dužnik u ozbiljnim financijskim poteškoćama i da nema realnih izgleda za povrat, npr. kada je dužnik stavljen pod likvidaciju ili je stupio u stečajni postupak, ili kada su potraživanja od kupaca dospjela više od dvije godine, ovisno što se dogodi ranije. Niti jedno od otpisanih potraživanja ne podliježe aktivnostima izvršenja. Budući da iskustvo povijesnog kreditnog gubitka Grupe ne pokazuje značajno različite obrasce gubitka za različite segmente klijenata, rezerviranja za gubitke temeljene na statusu dospjeća se dodatno ne razlikuju između različitih korisničkih grupa Grupe.

w) Financijske obveze i vlasnički instrumenti izdani od strane Grupe

Sve financijske obveze naknadno se mjere po amortiziranom trošku primjenom metode efektivne kamatne stope ili po fer vrijednosti kroz dobit ili gubitak.

Grupa sve financijske obveze mjeri po amortiziranom trošku.

Međutim, financijske obveze koje nastaju kada prijenos financijske imovine ne ispunjava uvjete za prestanak priznavanja ili kada se primjenjuje pristup kontinuiranog sudjelovanja, te za ugovore o financijskim jamstvima koje je izdalo Društvo, naknadno mjerenje se odvija u skladu s posebnim računovodstvenim politikama navedenim u nastavku.

Financijske obveze naknadno mjerene po amortiziranom trošku

Bilješke uz konsolidirane financijske izvještaje (nastavak)

za godinu završenu 31. prosinca 2022. godine

(Svi iznosi iskazani su u tisućama kuna)

2. SAŽETAK TEMELJNIH RAČUNOVODSTVENIH POLITIKA (NASTAVAK)

w) Financijske obveze i vlasnički instrumenti izdani od strane Grupe (nastavak)

Financijske obveze koje nisu (i) nepredviđena naknada za stjecatelja u poslovnom spajanju, (ii) koje se drže radi trgovanja ili (iii) označene po fer vrijednosti kroz dobit ili gubitak, naknadno se mjere po amortiziranom trošku primjenom metode efektivne kamatne stope.

Metoda efektivne kamatne stope je metoda izračuna amortiziranog troška financijske obveze i raspoređivanja troška kamata tijekom relevantnog razdoblja. Efektivna kamatna stopa je stopa koja točno diskontira procijenjena buduća novčana plaćanja (uključujući sve naknade i bodove plaćene ili primljene koji čine sastavni dio efektivne kamatne stope, transakcijske troškove i druge premije ili popuste) kroz očekivani vijek financijske obveze ili (ako je prikladno) kraće razdoblje, na amortizirani trošak financijske obveze.

Klasifikacija kao financijska obveza ili kapital

Dužnički ili vlasnički instrumenti su klasificirani ili kao financijske obveze ili kao kapital sukladno suštini ugovornog sporazuma.

Vlasnički instrumenti

Vlasnički instrument je svaki ugovor koji dokazuje udio u ostatku imovine Grupe nakon oduzimanja svih njenih obaveza. Vlasnički instrumenti izdani od strane Grupe priznaju se kao razlika između primitaka i direktnih troškova izdavanja.

Složeni instrumenti

Komponente složenih instrumenata izdanih od strane Društva klasificiraju se odvojeno kao financijska obveza i kao glavnica u skladu sa suštinom ugovornog sporazuma. Na datum izdavanja fer vrijednost komponente obveze procjenjuje se koristeći pretežitu tržišnu kamatnu stopu za slične instrumente koji nisu konvertibilni. Taj iznos se priznaje kao obveza na temelju amortiziranog troška primjenom efektivne kamatne stope sve do isteka konverzije ili do datuma dospelja instrumenta.

Vlasnička komponenta se utvrđuje kao razlika između fer vrijednosti složenog instrumenta i iznosa komponente obveze. Ovaj se iznos priznaje i uključuje u kapital, neto od poreznog efekta, a naknadno mjerenje se ne provodi.

Dionički kapital

a. Redovne dionice

Direktni zavisni troškovi povezani s izdavanjem redovnih dionica priznaju se kao smanjenje kapitala.

b. Otkup dioničkog kapitala

Iznos naknade plaćene za otkup dioničkog kapitala, uključujući direktne zavisne troškove, priznaje se kao umanjenje u kapitalu i rezervama. Otkupljene dionice klasificiraju se kao vlastite dionice i predstavljaju odbitnu stavku od ukupnog kapitala i rezervi.

Bilješke uz konsolidirane financijske izvještaje (nastavak)

za godinu završenu 31. prosinca 2022. godine

(Svi iznosi iskazani su u tisućama kuna)

2. SAŽETAK TEMELJNIH RAČUNOVODSTVENIH POLITIKA (NASTAVAK)

w) Financijske obveze i vlasnički instrumenti izdani od strane Grupe (nastavak)

Financijsko jamstvo ugovorene obveze

Financijsko jamstvo ugovorene obveze se inicijalno mjeri po njihovoj fer vrijednosti i naknadno se mjeri po višoj vrijednosti:

- iznosa obveze iz ugovora utvrđenoj u skladu s MRS-om 37 „Rezerviranja, potencijalne obveze i potencijalna imovina“; i
- inicijalno priznatog iznosa umanjenog, ukoliko je potrebno, za odgovarajući kumulativni efekt priznat u skladu s politikom priznavanja prihoda (dividende i kamatni prihodi).

x) Državne potpore

Državne potpore se ne priznaju sve dok ispunjenje uvjeta za dobivanje državne potpore i primitak potpore ne postanu realno izvjesni. Državne potpore se priznaju u izvještaju o sveobuhvatnoj dobiti sustavno kroz razdoblje u kojem Grupa troškove koji trebaju biti pokriveni potporom priznaje kao rashod. Konkretno, državne potpore kod kojih je osnovni uvjet da Grupa nabavi, izgradi ili na neki drugi način stekne dugotrajnu imovinu, se priznaju u odvojenom izvještaju o financijskom položaju kao prihodi budućih razdoblja i prenose u izvještaj o sveobuhvatnoj dobiti sustavno i racionalno tijekom korisnog vijeka predmetne imovine.

Potraživanja temeljem državnih potpora, s naslova nadoknade već nastalih troškova ili gubitaka ili radi pružanja trenutačne financijske potpore Grupi bez budućih povezanih troškova, se priznaju u izvještaj o sveobuhvatnoj dobiti u razdoblja u kojem nastane potraživanje po njima.

y) Potencijalne obveze

Potencijalne obveze nisu priznate u konsolidiranim financijskim izvještajima. One se objavljuju u bilješkama osim ukoliko odljev ekonomskih koristi nije vjerojatan.

z) Događaji nakon datuma konsolidirane bilance

Događaji nakon datuma konsolidirane bilance koji daju dodatne informacije o financijskom položaju Grupe na datum konsolidirane bilance (događaji koji zahtijevaju usklađivanje) reflektirani su u konsolidiranim financijskim izvještajima. Događaji nakon datuma konsolidirane bilance koji se ne smatraju događajima koji zahtijevaju usklađivanje objavljuju se u bilješkama kada su značajni.

aa) Usporedne informacije

Tamo gdje bi bilo potrebno, usporedni podaci se reklasificiraju kako bi se postigla dosljednost u prikazivanju podataka s podacima tekuće financijske godine i ostalim podacima. Prikazani konsolidirani financijski izvještaji dosljedno prezentiraju podatke i informacije iz razdoblja u razdoblje.

Bilješke uz konsolidirane financijske izvještaje (nastavak)

za godinu završenu 31. prosinca 2022. godine

(Svi iznosi iskazani su u tisućama kuna)

3. RAČUNOVODSTVENE PROSUDBE I KLJUČNI IZVORI PROCJENE

U primjeni računovodstvenih politika Grupe, koje su objašnjene u bilješci 2, Uprava je obvezna prosuditi, procijeniti i pretpostaviti knjigovodstvenu vrijednost imovine i obveza koje se ne mogu izvesti iz ostalih izvora. Procjene i povezane pretpostavke se temelje na ranijem iskustvu i ostalim faktorima koji su uzeti u obzir kao relevantni. Stvarni rezultati mogu se razlikovati od procijenjenih.

Procjene i temeljne pretpostavke se stalno revidiraju. Izmjene knjigovodstvenih procjena priznaju se u razdoblju izmjene ukoliko se odnose samo na to razdoblje ili u razdoblje izmjene i budućim razdobljima ukoliko izmjena utječe na tekuće i buduće razdoblje.

3.1 Ključni izvori procjene neizvjesnosti

Ključne pretpostavke vezane za budućnost i ostale ključne izvore procjene neizvjesnosti na datum bilance, koje nose značajan rizik uzrokovanja materijalnog usklađenja knjigovodstvene vrijednosti imovine i obveza u okviru naredne financijske godine su slijedeće:

Vijek trajanja nekretnina, postrojenja i opreme

Kao što je objašnjeno u bilješci 2, Grupa preispituje procijenjeni vijek trajanja nekretnina, postrojenja i opreme na kraju svakog godišnjeg izvještajnog razdoblja. U tijeku 2022. godine nije došlo do izmjene procijenjenog vijeka trajanja nekretnina, postrojenja i opreme odnosno stopa amortizacije.

	2022. (u godinama)	2021. (u godinama)
Zgrade	10-20	10-20
Proizvodna oprema	6,7-20	6,7-20
Ostala oprema	4-10	4-10
Vozila	4	4

Fer vrijednost financijske imovine i ostalih financijskih instrumenata

Kao što je objašnjeno u bilješci 23 Uprava koristi svoju prosudbu prilikom procjene umanjenja vrijednosti potraživanja od kupaca i ostalih potraživanja. Primijenjene su uobičajene tehnike vrednovanja koje se temelje na analizi diskontiranih novčanih tokova na bazi ranijih iskustava Grupe vezano za naplatu potraživanja. Ostali detalji korištenih pretpostavki i rezultati osjetljivih analiza koji su u vezi sa ovim pretpostavkama su navedeni u bilješci 23.

Izračun rezervacija za očekivane kreditne gubitke

Prilikom mjerenja ECL-a, Grupa koristi razumne i relevantne informacije, koje se temelje na povijesnim podacima. Gubitak zbog nastanka statusa neispunjenja obveza je procjena gubitka koji proizlazi iz navedenog statusa. Zasniva se na razlici između ugovorenih novčanih tokova i onih koje bi zajmodavac očekivao primiti, uzimajući u obzir novčane tokove od kolateralna i kreditnih poboljšanja koji su sastavni dio ugovornih uvjeta, a za potrebe procjene navedenog parametra, Društvo se koristi podacima vanjskih investicijskih rejting agencija. Vjerojatnost nastanka statusa neispunjenja obveza u mjerenju ECL-a. Vjerojatnost neispunjavanja obveza je procjena neispunjavanja obveza u određenom vremenskom horizontu, čija se procjena temelji na podacima vanjskih investicijskih rejting agencija.

Bilješke uz konsolidirane financijske izvještaje (nastavak)

za godinu završenu 31. prosinca 2022. godine

(Svi iznosi iskazani su u tisućama kuna)

3. RAČUNOVODSTVENE PROSUDBE I KLJUČNI IZVORI PROCJENE (NASTAVAK)

3.1 Ključni izvori procjene neizvjesnosti (nastavak)

Ostale procjene

Ostale procjene korištene pri izradi ovih konsolidiranih financijskih izvještaja Grupe odnose se na primanja zaposlenih i iznose rezerviranja za potencijalne gubitke po sudskim sporovima i troškove sanacije.

3.2 Prepravci stavki Izvještaja o sveobuhvatnoj dobiti i Izvještaja o financijskom položaju

Efekti prepravaka su kako slijedi:

Prepravci stavki Izvještaja o sveobuhvatnoj dobiti

Poslovni rashodi / Financijski rashodi	2021. prije prepravka	Prepravak	2021. nakon prepravka
Vrijednosna usklađenja	(7.640)	(1.325)	(8.965)
Financijski rashodi	(19.919)	1.325	(18.594)
Ukupno	(27.559)	-	(27.559)
Dugotrajna imovina	2021. prije prepravka	Prepravak	2021. nakon prepravka
Nekretnine, postrojenja i oprema	820.600	(16.932)	803.668
Imovina s pravom korištenja	4.812	16.932	21.744
Ukupno	825.412	-	825.412
Dugotrajna imovina / Kratkotrajna imovina	2021. prije prepravka	Prepravak	2021. nakon prepravka
Potraživanja za dane zajmove i ostala financijska imovina	9.724	(5.890)	3.834
Zalihe	222.507	5.890	228.397
Ukupno	232.231	-	232.231
Dugoročne obveze	2021. prije prepravka	Prepravak	2021. nakon prepravka
Obveze po kreditima i zajmovima / Dugoročne financijske obveze	349.924	(9.250)	340.674
Obveze po najmovima	-	13.894	13.894
Obveze prema dobavljačima i ostale obveze	5.651	(4.644)	1.007
Ukupno	355.575	-	355.575
Kratkoročne obveze	2021. prije prepravka	Prepravak	2021. nakon prepravka
Obveze prema dobavljačima i ostale obveze	180.288	(249)	180.039
Obveze po kreditima i zajmovima	80.030	(4.282)	75.748
Obveze po najmovima	-	4531	4.531
Ukupno	260.318	-	260.318

Prepravci su napravljeni kako bi se poboljšala prezentacija Izvještaja o sveobuhvatnoj dobiti i Izvještaja o financijskom položaju.

Bilješke uz konsolidirane financijske izvještaje (nastavak)

za godinu završenu 31. prosinca 2022. godine

(Svi iznosi iskazani su u tisućama kuna)

4. PRIHODI OD PRODAJE

	2022.	2021.
Prihodi od prodaje u Republici Hrvatskoj	586.083	500.333
Prihodi od prodaje u inozemstvu	420.908	356.962
Prihodi od prodaje u Srbiji	403.154	302.184
Prihodi od prodaje u Bosni i Hercegovini	90.285	70.440
Ukupno prihodi od prodaje	1.500.430	1.229.919

5. OSTALI POSLOVNI PRIHODI

	2022.	2021.
Prihodi od prodaje robe, sirovina, materijala i usluga	26.687	23.786
Prihodi od najma	6.327	6.776
Neto prihodi od prodaje robe u tranzitu	5.265	8.828
Naplaćena vrijednosno usklađena potraživanja od kupaca (bilješka 22)	4.664	6.298
Prihodi od ukidanja rezerviranja za očekivane gubitke prema MSFI 9	3.803	1.298
Naknadno utvrđeni prihodi	2.849	1.431
Prihodi od vrijednosnog usklađenja zaliha	2.647	65
Prihodi od ukidanja dugoročnih rezerviranja (bilješka 30)	2.243	1.483
Prihodi od osiguranja	1.643	1.313
Prihodi od subvencija i potpora	1.364	1.490
Neto dobit od prodaje materijalne imovine	1.150	902
Inventurni viškovi	816	168
Ukinuta vrijednosno usklađena potraživanja od kupaca (bilješka 22)	587	9.932
Naplaćena vrijednosno usklađena potraživanja stečena cesijama	57	1.422
Prihodi od smanjenja obveza	38	323
Prihodi od zbrinjavanja otpada	-	222
Prihodi od ukidanja rezerviranja i obračunatih troškova po gradilištima	-	30
Ostali prihodi iz poslovanja	6.610	3.712
Ukupno ostali poslovni prihodi	66.750	69.479

Bilješke uz konsolidirane financijske izvještaje (nastavak)

za godinu završenu 31. prosinca 2022. godine

(Svi iznosi iskazani su u tisućama kuna)

6. MATERIJALNI TROŠKOVI

	2022.	2021.
Troškovi sirovina i materijala (bilješka 6.1)	715.049	521.267
Ostali vanjski troškovi (bilješka 6.2)	152.288	124.774
Troškovi prodane robe	44.735	40.328
Ukupno materijalni troškovi	912.072	686.369

	2022.	2021.
6.1 Troškovi sirovina i materijala		
Potrošena energija	417.536	251.752
Utrošene sirovine i materijal	259.954	235.348
Utrošeni rezervni dijelovi	33.718	30.900
Otpis sitnog inventara	3.841	3.267
Ukupno troškovi sirovina i materijala	715.049	521.267

	2022.	2021.
6.2 Ostali vanjski troškovi		
Prijevozne usluge	74.988	53.377
Usluge održavanja	32.201	25.388
Troškovi reklame i propagande	15.262	10.383
Koncesijske naknade	6.376	6.490
Usluge iskopa i utovara	5.604	3.757
Ostali vanjski troškovi i proizvodne usluge	4.446	5.844
Troškovi zakupa (bilješka 18)	3.960	4.208
Neproizvodne usluge (Intelektualne i savjetodavne usluge)	3.737	8.850
Poštanske i telekomunikacijske usluge	1.867	1.814
Komunalne usluge	1.635	1.665
Usluge kooperanata	1.265	2.126
Usluge posredovanja	725	701
Usluge pretovara	136	156
Naknada za korištenje prava intelektualnog vlasništva	86	15
Ukupno ostali vanjski troškovi	152.288	124.774

7. TROŠKOVI OSOBLJA

	2022.	2021.
Plaće i naknade	137.342	123.961
Porezi i doprinosi iz plaća	51.042	44.812
Doprinosi na plaće	28.378	25.928
Ukupno troškovi osoblja	216.762	194.701

Bilješke uz konsolidirane financijske izvještaje (nastavak)

za godinu završenu 31. prosinca 2022. godine

(Svi iznosi iskazani su u tisućama kuna)

8. OSTALI TROŠKOVI

	2022.	2021.
Trošak emisija CO ₂ jedinica	77.880	64.109
Nadoknade troškova zaposlenima, darovi i potpore	34.486	25.848
Troškovi reprezentacije	6.900	7.387
Usluge održavanja software-a	5.448	3.695
Premije osiguranja	4.216	3.650
Troškovi zaštitarske službe	4.142	3.215
Nadoknade članovima Nadzornog odbora (bruto)	3.693	3.689
Ostale usluge	3.499	2.702
Komunalne naknade	3.240	2.583
Usluge kontrole kvalitete, ispitivanja i analize	3.080	2.615
Doprinosi, članarine i slična davanja	1.847	1.876
Bankarske usluge i troškovi platnog prometa	1.809	1.405
Troškovi poreza koji ne ovise o rezultatu i pristojbe	1.761	2.794
Dnevnice za službena putovanja i putni troškovi	1.485	1.005
Rezerviranja za neiskorištene dane godišnjeg odmora	1.069	505
Revizijske usluge	1.048	729
Troškovi obrazovanja i izobrazbe	893	492
Naknade Fondu za zaštitu okoliša i troškovi zaštite okoliša	860	518
Otpremnine	834	1.239
Troškovi registracije vozila	707	677
Naknade za rad po ugovoru o djelu i autorski honorari	362	369
Ostali troškovi	1.691	1.622
Ukupno ostali troškovi	160.950	132.724

Grupa je obračunala troškove emisijskih jedinica CO₂ u 2022. godini u iznosu 77.880 tisuća kuna (2021. godine: 64.109 tisuća kuna) obzirnom da je količina proizvedenih emisijskih jedinica veća od broja jedinica koju Grupa posjeduje na dan 31. prosinca 2022. godine.

Društvo tijekom 2022. godine od revizora nije primilo nerevizijske usluge.

Naknade isplaćene zaposlenima odnose se na troškove prijevoza radnika na posao i s posla, potpore i prigodne nagrade radnicima te prigodne darove djeci radnika.

9. VRIJEDNOSNA USKLAĐENJA

	2022.	2021.
Vrijednosno usklađenje potraživanja od kupaca (bilješka 22)	5.169	3.160
Vrijednosno usklađenje zaliha (bilješka 21)	5.013	3.921
Umanjenja vrijednosti za očekivane gubitke prema MSFI 9	143	1.884
Vrijednosno usklađenje potraživanja stečenih cesijama (bilješka 22)	20	-
Ukupno vrijednosna usklađenja	10.345	8.965

Bilješke uz konsolidirane financijske izvještaje (nastavak)

za godinu završenu 31. prosinca 2022. godine

(Svi iznosi iskazani su u tisućama kuna)

10. REZERVIRANJA

	2022.	2021.
Rezerviranja za mirovine, otpremnine i slične obveze	2.361	1.596
Rezerviranja za započete sudske sporove	1.458	71
Rezerviranja za porezne obveze	1.436	-
Rezerviranja za troškove u jamstvenim rokovima	500	500
Rezerviranja za troškove obnavljanja prirodnih bogatstava	322	96
Ukupno rezerviranja	6.077	2.263

11. OSTALI POSLOVNI RASHODI

	2022.	2021.
Donacije	12.937	8.727
Naknadno utvrđeni rashodi iz prethodnih godina	1.539	828
Neotpisana vrijednost otuđene i rashodovane dugotrajne imovine	716	775
Neotpisana vrijednost materijala i trgovačke robe	563	288
Otpis neispravljenih potraživanja od kupaca	454	605
Otpis potraživanja od kupaca po predstečajnom rješenju	317	5.937
Manjkovi	264	376
Kazne, penali i naknade štete	227	349
Ostali poslovni rashodi	972	652
Ukupno ostali poslovni rashodi	17.989	18.537

Bilješke uz konsolidirane financijske izvještaje (nastavak)

za godinu završenu 31. prosinca 2022. godine

(Svi iznosi iskazani su u tisućama kuna)

12. FINANCIJSKI PRIHODI I RASHODI

	2022.	2021.
Financijski prihodi		
Prihodi od naplaćenih otkupljenih potraživanja	24.168	-
Pozitivne tečajne razlike	4.875	3.205
Zatezne kamate i kamate po predstečajnoj nagodbi	994	914
Prihodi od ulaganja i dividendi	772	164
Kamate na zajmove dane povezanim stranama	767	865
Kamate na zajmove dane nepovezanim društvima	238	519
Prihodi od podaje dionica i poslovnih udjela	22	-
Naplaćene vrijednosno usklađeni zajmovi (bilješka 23)	14	144
Nerealizirani dobici od ukidanja očekivanih kreditnih gubitaka	11	243
Kamate po žiro-računu	5	125
Nerealizirani dobici od financijske imovine (bilješka 19)	-	2.486
Ostali financijski prihodi	-	326
Ukupno financijski prihodi	31.866	8.991
Financijski rashodi		
Kamata na kredite banaka	(11.820)	(12.934)
Negativne tečajne razlike	(3.434)	(3.346)
Kamate po osnovi najmova	(660)	(570)
Nerealizirani gubici od financijske imovine (bilješka 19)	(456)	(184)
Zatezne kamate i kamate dobavljačima po nagodbi	(312)	(550)
Umanjenje vrijednosti za očekivane kreditne gubitke prema MSFI 9	(164)	(225)
Rashodi pri prodaji dionica i poslovnih udjela	(54)	-
Vrijednosno usklađenje potraživanja za dane zajmove (bilješka 23)	(28)	(41)
Kamate po mezzaninu	-	(77)
Vrijednosno usklađenje financijske imovine raspoložive za prodaju	-	(60)
Ostali financijski rashodi	-	(607)
Ukupno financijski rashodi	(16.928)	(18.594)
Neto financijski rezultat	14.938	(9.603)

Ugovorom o prodaji tražbine Društvo je 2021. godine kupilo od Privredne banke Zagreb tražbine društva Viadukt d.d. Zagreb. Tražbine su bile osigurane založnim pravima – hipotekama na nekretninama. Kupoprodajna cijena ovih tražbina iznosila je 6.200 tisuća EUR odnosno 46.754 tisuće kuna (bilješka 22). U postupku javne dražbe, Rješenjima Trgovačkog suda u Zagrebu iz veljače i ožujka 2022. godine, Društvo su, kao prvom razlučnom vjerovniku, dosuđene nekretnine u vlasništvu stečajnog dužnika Viadukt d.d. u stečaju u vrijednosti 83.253 tisuće kuna. Obzirom da je kupoprodajna cijena tražbina manja od vrijednosti stečenih nekretnina, Društvo je ostvarilo neto prihod po ovom poslu u iznosu 24.168 tisuća kuna. Uprava vjeruje da je stečena vrijednost nekretnina jednaka fer vrijednosti nekretnina.

Bilješke uz konsolidirane financijske izvještaje (nastavak)

za godinu završenu 31. prosinca 2022. godine

(Svi iznosi iskazani su u tisućama kuna)

13. POREZ NA DOBIT, ODGOĐENA POREZNA IMOVINA I ODGOĐENA POREZNA OBVEZA

Porez na dobit ostvaren u zemljama u kojima posluju članice Grupe obračunava se primjenom porezne stope na procijenjenu oporezivu dobit za godinu. Porezne stope u primjeni prikazane su u nastavku:

- Republika Hrvatska - 18% (2021. godina: 18%)
- Bosna i Hercegovina - 10% (2021. godina: 10%)
- Srbija - 15% (2021. godina: 15%)

Dodatno se u Bosni i Hercegovini i Srbiji plaća porez na raspodjelu dobiti.

Usklađenje poreza na dobit je kako slijedi:

	2022.	2021.
Trošak poreza na dobit		
Tekući porez	32.890	29.855
Odgođeni porez	800	(757)
Ukupno	33.690	29.098

Usklađenje odgođene porezne imovine kroz račun dobiti i gubitka je kako slijedi:

	2022.	2021.
Stanje na dan 1. siječnja	6.828	8.141
Ukidanje odgođene porezne imovine	(1.312)	(2.589)
Priznavanje odgođene porezne imovine	373	1.279
Tečajne razlike	5	(3)
Stanje na dan 31. prosinca	5.894	6.828

Odgođena porezna imovina je nastala od porezno nepriznatih rezerviranja za jubilarne nagrade i otpremnine za odlazak u redovnu mirovinu (2022. godina: 945 tisuća kuna; 2021. godina: 878 tisuća kuna), porezno nepriznatih vrijednosnih usklađenja (2022. godina: 3.848 tisuća kuna; 2021. godina: 4.832 tisuća kuna) te drugih privremenih odbitnih razlika (2022. godina: 1.101 tisuću kuna; 2021. godina: 1.118 tisuće kuna).

Usklađenje između poreza na dobit i dobiti Grupe je kako slijedi:

	2022.	2021.
Dobit prije oporezivanja	238.814	148.470
Porez na dobit primjenom lokalnih stopa primjenjivih u zemlji u kojoj se nalazi društvo	41.953	25.835
Utjecaj troškova i prihoda koji nisu priznati za porezne svrhe	3.236	3.283
Utjecaj porezno priznatog gubitka ostvarenog u tekućoj godini	1.192	1.023
Korištenje porezne olakšice	(12.883)	-
Korištenje prethodno nepriznatih poreznih gubitaka	(608)	(286)
Tekući porez na dobit	32.890	29.855
Učinak priznavanja odgođene porezne imovine i obveza	800	(757)
Trošak poreza na dobit	33.690	29.098
Efektivna porezna stopa	14,11%	19,60%

Bilješke uz konsolidirane financijske izvještaje (nastavak)

za godinu završenu 31. prosinca 2022. godine

(Svi iznosi iskazani su u tisućama kuna)

13. POREZ NA DOBIT, ODGOĐENA POREZNA IMOVINA I ODGOĐENE POREZNE OBVEZE (NASTAVAK)

Temeljem Zakona o poticanju ulaganja, Ministarstvo gospodarstva i održivog razvoja je u 2022. godini izdalo Društvu potvrdu o dobivanju statusa korisnika potpore za ulaganje. Projekt ulaganja se odnosi na rekonstrukciju građevine ugostiteljsko-turističke namjene – Kurije Mihalović u hotel baština na lokaciji Općine Feričanci. Društvo je u 2022. godini iskoristilo 12.883 tisuće kuna olakšice.

Usklađenje odgođene porezne obveze je kako slijedi:

	2022.	2021.
Stanje na dan 1. siječnja	61.328	63.500
Priznati gubitak u računu dobiti i gubitka	(139)	(2.067)
Ostale promjene	90	(105)
Stanje na dan 31. prosinca	61.279	61.328

Odgođena porezna obveza priznata je za oporezive privremene razlike. Odgođena porezna obveza odnosi se dijelom i na nekretnine, postrojenja i opremu društava u Srbiji gdje se primjenjuje različita amortizacijska stopa u porezne i računovodstvene svrhe.

Zbog neizvjesnosti realiziranja prenesenih poreznih gubitaka dijela društava Grupe, na datum konsolidirane bilance nije priznata odgođena porezna imovina temeljem tih gubitaka. Nepriznata odgođena porezna imovina ističe kako slijedi:

	2022.	2021.
Godina		
2022.	-	686
2023.	1.306	2.337
2024.	1.140	2.631
2025.	63	772
2026.	135	1.023
2027.	293	-
	2.937	7.449

Bilješke uz konsolidirane financijske izvještaje (nastavak)

za godinu završenu 31. prosinca 2022. godine

(Svi iznosi iskazani su u tisućama kuna)

14. OSNOVNA I RAZRIJEĐENA DOBIT PO DIONICI

	2022.	2021.
	(u kunama)	
Osnovna i razrijeđena dobit po dionici		
Iz aktivnih dijelova poslovanja	<u>318,33</u>	<u>185,04</u>
Ukupna osnovna i razrijeđena dobit po dionici	<u>318,33</u>	<u>185,04</u>

Dobit i prosječan ponderirani broj redovnih dionica korišteni u izračunavanju osnovne i razrijeđene dobiti po dionici:

	2022.	2021.
Dobit tekuće godine za raspodjelu vlasnicima matice korišten u izračunavanju ukupne osnovne dobiti po dionici	205.111	119.225
Prosječan ponderirani broj redovnih dionica	644.329	644.329
Prosječan ponderirani broj redovnih dionica korištenih u izračunavanju osnovne i razrijeđene dobiti po dionici	644.329	644.329
Dobit razdoblja	<u>205.124</u>	<u>119.372</u>
Nekontrolirajući interes	(13)	(147)
Dobit Grupe korišten u izračunavanju dobiti po dionici	205.111	119.225

Bilješke uz konsolidirane financijske izvještaje (nastavak)

za godinu završenu 31. prosinca 2022. godine

(Svi iznosi iskazani su u tisućama kuna)

15. NEMATERIJALNA IMOVINA

	Računalni programi	Nematerijalna imovina u izgradnji	Ukupna nematerijalna imovina
Nabavna vrijednost			
Stanje 31. prosinca 2020. godine	24.290	-	24.290
Povećanja	-	1.969	1.969
Prijenos u upotrebu	1.942	(1.942)	-
Smanjenja	(26)	-	(26)
Tečajne razlike	48	-	48
Stanje 31. prosinca 2021. godine	26.254	27	26.281
Povećanja	-	898	898
Prijenos u upotrebu	666	(666)	-
Smanjenja	(801)	-	(801)
Tečajne razlike	19	-	19
Stanje 31. prosinca 2022. godine	26.138	259	26.397
Ispravak vrijednosti			
Stanje 31. prosinca 2020. godine	19.472	-	19.472
Amortizacija	1.825	-	1.825
Smanjenja	(21)	-	(21)
Tečajne razlike	53	-	53
Stanje 31. prosinca 2021. godine	21.329	-	21.329
Amortizacija	1.516	-	1.516
Smanjenja	(741)	-	(741)
Tečajne razlike	13	-	13
Stanje 31. prosinca 2022. godine	22.117	-	22.117
Sadašnja vrijednost			
Na dan 31. prosinca 2021. godine	4.925	27	4.952
Na dan 31. prosinca 2022. godine	4.021	259	4.280

Ulaganja u nematerijalnu imovinu najvećim se dijelom odnose na ulaganja u Navision računovodstveni program te HIVERGEN sustav za upravljanje dokumentima i poslovnim procesima.

Tijekom 2022. i 2021. godine Društvo nije imalo vrijednosno umanjenje nematerijalne imovine.

Bilješke uz konsolidirane financijske izvještaje (nastavak)

za godinu završenu 31. prosinca 2022. godine

(Svi iznosi iskazani su u tisućama kuna)

16. NEKRETNINE, POSTROJENJA I OPREMA

	Zemljište	Zgrade	Postrojenja i strojevi	Ostala oprema	Predujmovi za materijalnu imovinu	Ostala imovina	Materijalna imovina u izgradnji	Ukupna materijalna imovina
Nabavna vrijednost								
Stanje 31. prosinca 2021. godine	100.185	1.257.760	1.336.599	103.130	11.055	1.346	80.508	2.890.583
Povećanja	-	-	-	-	18.139	-	215.949	234.088
Prijenosi u upotrebu	25	12.796	46.578	19.627	-	4	(79.030)	-
Smanjenja	(1.074)	(159)	(3.257)	(7.463)	-	-	(5.850)	(17.803)
Prijenos sa Ulaganja u nekretnine	-	-	418	7.552	-	-	-	7.970
Tečajne razlike	100	678	2.052	31	35	-	49	2.945
Stanje 31. prosinca 2022. godine	99.236	1.271.075	1.382.390	122.877	29.229	1.350	211.626	3.117.783
Ispravak vrijednosti								
Stanje 31. prosinca 2021. godine	-	979.325	1.032.262	75.245	-	83	-	2.086.915
Amortizacija	-	30.133	51.061	9.339	-	15	-	90.548
Smanjenja	-	(16)	(2.828)	(4.018)	-	-	-	(6.862)
Prijenos sa Ulaganja u nekretnine	-	-	21	1.014	-	-	-	1.035
Tečajne razlike	-	327	1.533	23	-	-	-	1.883
Stanje 31. prosinca 2022. godine	-	1.009.769	1.082.049	81.603	-	98	-	2.173.519
Sadašnja vrijednost								
Na dan 31. prosinca 2021. godine	100.185	278.435	304.337	27.885	11.055	1.263	80.508	803.668
Na dan 31. prosinca 2022. godine	99.236	261.306	300.341	41.274	29.229	1.252	211.626	944.264

Bilješke uz konsolidirane financijske izvještaje (nastavak)

za godinu završenu 31. prosinca 2022. godine

(Svi iznosi iskazani su u tisućama kuna)

16. NEKRETNINE, POSTROJENJA I OPREMA (NASTAVAK)

	Zemljište	Zgrade	Postrojenja i strojevi	Ostala oprema	Predujmovi za materijalnu imovinu	Ostala imovina	Materijalna imovina u izgradnji	Ukupna materijalna imovina
Nabavna vrijednost								
Stanje 31. prosinca 2020. godine	97.967	1.244.430	1.268.567	111.735	3.256	1.346	88.710	2.816.011
Povećanja	-	-	-	-	7.799	-	93.922	101.721
Prijenos u upotrebu	1.715	12.075	82.820	3.686	-	-	(100.296)	-
Smanjenja	(113)	(338)	(7.986)	(7.225)	-	-	(1.797)	(17.459)
Prijenos iz kategorije u kategoriju	-	-	4.298	(4.298)	-	-	-	-
Prijenos na Ulaganja u nekretnine	688	2.064	556	-	-	-	-	3.308
Prijenos na Imovinu s pravom korištenja	-	-	(10.817)	(772)	-	-	-	(11.589)
Tečajne razlike	(72)	(471)	(839)	4	-	-	(31)	(1.409)
Stanje 31. prosinca 2021. godine	100.185	1.257.760	1.336.599	103.130	11.055	1.346	80.508	2.890.583
Ispravak vrijednosti								
Stanje 31. prosinca 2020. godine	-	946.956	991.330	82.548	-	68	-	2.020.902
Amortizacija	-	32.878	42.143	5.373	-	15	-	80.409
Smanjenja	-	(317)	(4.730)	(6.466)	-	-	-	(11.513)
Prijenos iz kategorije u kategoriju	-	-	5.985	(5.985)	-	-	-	-
Prijenos na Imovinu s pravom korištenja	-	-	(1.867)	(235)	-	-	-	(2.102)
Tečajne razlike	-	(192)	(599)	10	-	-	-	(781)
Stanje 31. prosinca 2021. godine	-	979.325	1.032.262	75.245	-	83	-	2.086.915
Sadašnja vrijednost								
Na dan 31. prosinca 2020. godine	97.967	297.474	277.237	29.187	3.256	1.278	88.710	795.109
Na dan 31. prosinca 2021. godine	100.185	278.435	304.337	27.885	11.055	1.263	80.508	803.668

Bilješke uz konsolidirane financijske izvještaje (nastavak)

za godinu završenu 31. prosinca 2022. godine

(Svi iznosi iskazani su u tisućama kuna)

16. NEKRETNINE, POSTROJENJA I OPREMA (NASTAVAK)

Ukupna nabavna vrijednost dugotrajne materijalne imovine koja je još u upotrebi, a čija je knjigovodstvena vrijednost nula na dan 31. prosinca 2022. godine iznosi 1.325.294 tisuće kuna od čega se na građevinske objekte odnosi 707.855 tisuća kuna, a na postrojenja i opremu 617.439 tisuća kuna (31. prosinca 2021. godine: 1.346.142 tisuće kuna od čega se na građevinske objekte odnosi 750.217 tisuća kuna, a na postrojenja i opremu 595.925 tisuća kuna).

Tijekom 2022. i 2021. godine Društvo nije imalo vrijednosno umanjenje nekretnina, postrojenja i opreme.

Sadašnja vrijednost imovine koja je dana pod hipoteku na dan 31. prosinca 2022. godine iznosi 332.661 tisuća kuna (31. prosinca 2021. godine 382.299 tisuća kuna).

Imovina u pripremi u iznosu 211.626 tisuća kuna najvećim se dijelom odnosi na ulaganje u Kuriju Mihalović u iznosu 67.415 tisuća kuna, nekretnine na lokaciji Pojatno, Radnička cesta i Kranjčevićeva ulica u Zagrebu u iznosu 83.253 tisuće kuna, energetska obnova i obnovljivi izvori energije (OIE) u tvornici cementa Nexe u iznosu 8.139 tisuća kuna, ulaganje u povećanje energetske učinkovitosti i OIE Pogon Slavonka u iznosu 7.720 tisuća kuna, postrojenje za proizvodnju betona u Sarajevu u iznosu 6.636 tisuća kuna, ulaganje u presu na liniji za proizvodnju crijepa C-3 u iznosu 4.672 tisuće kuna, ulaganje u rekonstrukciju postojeće tvornice betona Sisak u iznosu 3.368 tisuća kuna, ulaganje u dogradnju skladišnog prostora pripremljenog goriva iz otpada (SRF) u iznosu 2.946 tisuća kuna, ulaganje u bypass rotacijske peći u iznosu 2.066 tisuća kuna te ostalih manjih investicija i imovine u pripremi u iznosu 25.417 tisuća kuna.

Na dan 31. prosinca 2022. godine Grupa ima 105.895 tisuća kuna ugovorenih neizvršenih investicija koje se najvećim dijelom odnose na bypass rotacijske peći, na energetska obnovu i ostale obnovljive izvore energije u tvornici cementa u Našicama, povećanje energetske učinkovitosti u tvornici crijepa u Vinkovcima i tvornici cigle u Našicama i na Kuriju Mihalović (31. prosinca 2021. godine: 111.693 tisuće kuna ugovorenih neizvršenih investicija koje se najvećim dijelom odnose na bypass rotacijske peći, Kuriju Mihalović, energetska obnovu i ostale obnovljive izvore energije u tvornici cementa i uređenje poslovnih prostora u Branimirovoj ulici u Zagrebu).

Bilješke uz konsolidirane financijske izvještaje (nastavak)
za godinu završenu 31. prosinca 2022. godine

(Svi iznosi iskazani su u tisućama kuna)

17. ULAGANJA U NEKRETNINE

	Zemljište	Zgrade	Postrojenja	Ukupno ulaganja u nekretnine
Nabavna vrijednost				
Stanje 31. prosinca 2020. godine	5.866	28.550	35.812	70.228
Povećanja	-	-	1.338	1.338
Smanjenja	-	(2.838)	-	(2.838)
Reklasifikacija	3.013	(3.013)	-	-
Prijenos na Nekretnine, postrojenja i opremu	-	(3.308)	-	(3.308)
Stanje 31. prosinca 2021. godine	8.879	19.391	37.150	65.420
Povećanja	-	-	283	283
Smanjenja	-	-	(4)	(4)
Prijenos na Nekretnine, postrojenja i opremu	-	-	(7.970)	(7.970)
Stanje na dan 31. prosinca 2022. godine	8.879	19.391	29.459	57.729
Ispravak vrijednosti				
Stanje 31. prosinca 2020. godine	-	1.763	8.551	10.314
Amortizacija	-	362	2.811	3.173
Smanjenja	-	(462)	-	(462)
Stanje na dan 31. prosinca 2021. godine	-	1.663	11.362	13.025
Amortizacija	-	268	1.634	1.902
Smanjenja	-	-	(4)	(4)
Prijenos na Nekretnine, postrojenja i opremu	-	-	(1.035)	(1.035)
Stanje 31. prosinca 2022. godine	-	1.931	11.957	13.888
Sadašnja vrijednost				
Na dan 31. prosinca 2021. godine	8.879	17.728	25.788	52.395
Na dan 31. prosinca 2022. godine	8.879	17.460	17.502	43.841

Ulaganja u nekretnine odnose se na bioplinsko postrojenje, petnaest stanova, deset poslovnih prostora, dvadeset i dvije garaže, osam parkirnih mjesta te zemljište (31. prosinca 2021. godine: bioplinsko postrojenje, petnaest stanova, deset poslovnih prostora, dvadeset i dvije garaže, osam parkirnih mjesta te zemljište). Prihodi od najma ove imovine u 2022. godini iznose 2.763 tisuće kuna (2021. godine: 3.645 tisuća kuna). Fer vrijednost ove imovine približno je jednaka njenoj knjigovodstvenoj vrijednosti.

Tijekom 2022. i 2021. godine Društvo nije imalo vrijednosno umanjeње ulaganja u nekretnine.

Bilješke uz konsolidirane financijske izvještaje (nastavak)

za godinu završenu 31. prosinca 2022. godine

(Svi iznosi iskazani su u tisućama kuna)

18. IMOVINA S PRAVOM KORIŠTENJA I OBVEZE PO NAJMOVIMA

	Zemljište	Vozila i oprema	Ukupno imovina s pravom korištenja
Nabavna vrijednost			
Stanje 31. prosinca 2020. godine	4.409	3.342	7.751
Povećanja	-	9.743	9.743
Isknjiženo otuđenjem, prodajom, ukidanjem prava	-	(962)	(962)
Prijenos sa Nekretnina, postrojenja i opreme	-	11.589	11.589
Tečajne razlike	-	(1)	(1)
Stanje 31. prosinca 2021. godine	4.409	23.711	28.120
Povećanja	1.175	6.603	7.778
Isknjiženo otuđenjem, prodajom, ukidanjem prava	-	(736)	(736)
Tečajne razlike	-	13	13
Stanje 31. prosinca 2022. godine	5.584	29.591	35.175
Ispravak vrijednosti			
Stanje 31. prosinca 2020. godine	117	2.189	2.306
Amortizacija	207	2.724	2.931
Isknjiženo otuđenjem, prodajom, ukidanjem prava	-	(962)	(962)
Prijenos sa Nekretnina, postrojenja i opreme	6	2.096	2.102
Tečajne razlike	-	(1)	(1)
Stanje 31. prosinca 2021. godine	330	6.046	6.376
Amortizacija	286	3.285	3.571
Isknjiženo otuđenjem, prodajom, ukidanjem prava	-	(736)	(736)
Tečajne razlike	-	4	4
Stanje 31. prosinca 2022. godine	616	8.599	9.215
Sadašnja vrijednost			
Na dan 31. prosinca 2021. godine	4.079	17.665	21.744
Na dan 31. prosinca 2022. godine	4.968	20.992	25.960

Iznosi priznati u Izvještaju o sveobuhvatnoj dobiti

	2022.	2021.
Troškovi amortizacije na imovini s pravom korištenja	3.571	2.931
Kamate po osnovi najмова (bilješka 12)	660	570
Troškovi koji se odnose na kratkoročni najam (bilješka 6.2)	3.960	4.208
Ukupno iznosi priznati u Izvještaju o sveobuhvatnoj dobiti	8.191	7.709

Bilješke uz konsolidirane financijske izvještaje (nastavak)

za godinu završenu 31. prosinca 2022. godine

(Svi iznosi iskazani su u tisućama kuna)

18. IMOVINA S PRAVOM KORIŠTENJA I OBVEZE PO NAJMOVIMA (NASTAVAK)

Kretanje obveze za najam imovine s pravom korištenja bilo je kako slijedi:

	2022.	2021.
Stanje na dan 1. siječnja	18.425	14.487
Rashod od kamata	660	571
Povećanje obveza tijekom godine	8.828	12.226
Plaćanje obveza za najam	(6.849)	(8.417)
Plaćanje obveza za najam nenovčanom transakcijom	(1.066)	(430)
Tečajne razlike	(12)	(12)
Stanje na dan 31. prosinca	19.986	18.425

Obveze po najmovima dospijevaju kako slijedi:

	31.12.2022.	31.12.2021.
U roku od godine dana	5.619	4.532
U drugoj godini	4.451	4.420
U trećoj godini	2.996	3.213
U četvrtoj godini	1.996	1.905
U petoj godini	990	869
Nakon pet godina	3.934	3.486
Ukupno	19.986	18.425

Analizirano kao:

	31.12.2022.	31.12.2021.
Kratkoročne obveze po najmovima	5.619	4.531
Dugoročne obveze po najmovima	14.367	13.894
Ukupno obveze po najmovima	19.986	18.425

Bilješke uz konsolidirane financijske izvještaje (nastavak)

za godinu završenu 31. prosinca 2022. godine

(Svi iznosi iskazani su u tisućama kuna)

19. FINANCIJSKA IMOVINA PO FER VRIJEDNOSTI KROZ RAČUN DOBITI I GUBITKA

	31.12.2022.	31.12.2021.
Vlasničke vrijednosnice	9.327	11.203
Mezzanine	2.572	2.572
Obveznice	328	328
Ostala financijska imovina	83	83
Ukupno financijska imovina po fer vrijednosti	12.310	14.186

Kretanje financijske imovine po fer vrijednosti kroz račun dobiti i gubitka bilo je kako slijedi:

	2022.	2021.
Stanje na dan 1. siječnja	14.186	9.372
Nerealizirani gubici (bilješka 12)	(456)	(184)
Nerealizirani dobiti (bilješka 12)	-	2.486
Prodaja dionica	(1.420)	-
Vrijednosno usklađenje financijske imovine (bilješka 12)	-	(60)
Konverzija potraživanja u mezzanine	-	2.572
Stanje na dan 31. prosinca	12.310	14.186

Financijska imovina po fer vrijednosti kroz račun dobiti i gubitka mjerena je po fer vrijednosti ako je tržišna vrijednost dostupna ili po trošku umanjenom za eventualno umanjenje vrijednosti, ako tržišna vrijednost nije dostupna. Nerealizirani dobiti i gubici nastali mjerenjem financijske imovine raspoložive za prodaju po fer vrijednosti iskazani su u računu dobiti i gubitka.

Temeljem predstečajne nagodbe društva Ingoteh d.o.o. Osijek dio tražbina Grupe u iznosu 2.572 tisuće kuna pretvoren je u hibridni financijski instrument mezzanine.

Bilješke uz konsolidirane financijske izvještaje (nastavak)

za godinu završenu 31. prosinca 2022. godine

(Svi iznosi iskazani su u tisućama kuna)

20. POTRAŽIVANJA ZA DANE ZAJMOVE I OSTALA FINACIJSKA IMOVINA

	31.12.2022.	31.12.2021.
Zajmovi dani nepovezanim društvima	12.680	12.651
Zajmovi dani povezanim stranama (bilješka 35)	4.894	4.984
Stambeni zajmovi	81	103
Zajmovi zaposlenima	10	13
Tekuće dospijeće dugotrajnih zajmova	(12.680)	(12.651)
Tekuće dospijeće dugotrajnih zajmova povezanim društvima	(2.932)	(1.266)
Ukupno potraživanja za dane zajmove i ostala financijska imovina	2.053	3.834

Zajmovi nepovezanim društvima odobreni su uz kamatne stope od 2% do 4,5% godišnje (2021. godine: 2% do 4,5% godišnje). Zajmovi su osigurani mjenicama i zadužnicama. Stambeni zajmovi odnose se najvećim dijelom na zajmove koje su dodijelile članice Grupe u Srbiji.

Kretanje očekivanih kreditnih gubitaka koji su priznati za pojedinu financijsku imovinu bilo je kako slijedi:

	2022.	2021.
	Stupanj 1	Stupanj 1
Stanje na dan 1. siječnja	294	312
Povećanje očekivanih kreditnih gubitaka	164	225
Smanjenje očekivanih kreditnih gubitaka	(11)	(243)
Stanje na dan 31. prosinca	447	294

Svi dani zajmovi alocirani su u 1. stupanj, a tijekom 2022. godine nije došlo do prijelaza među stupnjevima.

Za potrebe procjene umanjenja vrijednosti, za kredite povezanim i drugim stranama, Društvo je na datum prve primjene procijenilo kako nije došlo do značajnog povećanja kreditnog rizika od inicijalnog datuma priznavanja te za navedenu imovinu koristi 12-mjesečni očekivani kreditni gubitak.

Pri utvrđivanju očekivanih kreditnih gubitaka za ovu imovinu, Uprava Grupe je uzela u obzir publikacije vanjskih investicijskih „rejting“ agencija, povijesno iskustvo te financijsku poziciju drugih ugovornih strana.

Nije bilo promjena u tehnikama procjene ili značajnim pretpostavkama tijekom tekućeg izvještajnog razdoblja u procjeni rezervacija za očekivane kreditne gubitke za tu financijsku imovinu.

Bilješke uz konsolidirane financijske izvještaje (nastavak)

za godinu završenu 31. prosinca 2022. godine

(Svi iznosi iskazani su u tisućama kuna)

21. ZALIHE

	31.12.2022.	31.12.2021.
Sirovine, materijal i rezervni dijelovi	308.685	140.102
Gotovi proizvodi	142.541	73.701
Proizvodnja u tijeku i poluproizvodi	30.661	20.750
Trgovačka roba	7.587	5.441
Predujmovi	11.514	6.062
Ispravak vrijednosti zaliha	<u>(19.021)</u>	<u>(17.659)</u>
Ukupno zalihe	<u>481.967</u>	<u>228.397</u>

U 2022. godini ukupan trošak realiziranih vlastitih proizvoda iznosio je 1.342.150 tisuća kuna (2021. godina: 1.073.445 tisuća kuna).

Promjene na ispravku vrijednosti zaliha su kako slijedi:

	2022.	2021.
Stanje na dan 1. siječnja	17.659	14.209
Ispravci vrijednosti zaliha (bilješka 9)	5.013	3.921
Utrošak / prodaja ispravljenih zaliha	(1.057)	(401)
Ukidanje vrijednosnog usklađenja zaliha (bilješka 5)	(2.647)	(65)
Tečajne razlike	<u>53</u>	<u>(5)</u>
Stanje na dan 31. prosinca	<u>19.021</u>	<u>17.659</u>

Bilješke uz konsolidirane financijske izvještaje (nastavak)

za godinu završenu 31. prosinca 2022. godine

(Svi iznosi iskazani su u tisućama kuna)

22. POTRAŽIVANJA OD KUPACA I OSTALA POTRAŽIVANJA

	31.12.2022.	31.12.2021.
Dugotrajna potraživanja od nepovezanih kupaca u zemlji	4.616	3.481
Ukupno dugotrajna potraživanja od kupaca	4.616	3.481
Potraživanja od nepovezanih kupaca	219.235	210.663
Potraživanja od povezanih strana (bilješka 35)	10.652	6.639
Sporna potraživanja	76.777	77.785
Vrijednosno usklađenje potraživanja od nepovezanih kupaca	(112.424)	(113.909)
Vrijednosno usklađenje potraživanja od povezanih strana (bilješka 35)	(1.675)	(1.569)
Neto potraživanja od kupaca	192.565	179.609
Umanjenja vrijednosti za očekivane gubitke prema MSFI 9	(2.055)	(5.855)
Ukupno potraživanja od kupaca	190.510	173.754
Predujmovi	17.611	9.487
Potraživanja stečena cesijama	12.640	12.551
Potraživanja za porez na dodanu vrijednost	10.069	8.292
Potraživanja stečena cesijama od povezanih strana (bilješka 35)	5.917	6.153
Potraživanja za porez na dobit	4.195	2.550
Ostala potraživanja od države	523	617
Ostala kratkotrajna potraživanja	769	968
Potraživanja za preuzete tražbine	-	46.754
Vrijednosno usklađenje predujmova	(7)	(7)
Umanjenja vrijednosti za očekivane gubitke prema MSFI 9	(183)	(39)
Vrijednosno usklađenje potraživanja stečenih cesijama	(11.030)	(11.010)
Vrijednosno usklađenje potraživanja stečenih cesijama od povezanih strana (bilješka 35)	-	(57)
Ukupno ostala potraživanja	40.504	76.259
Ukupno potraživanja od kupaca i ostala potraživanja	231.014	250.013

Prosječno vrijeme naplate potraživanja od kupaca u 2022. godini za cjelokupno poslovanje Grupe je 45 dana (2021. godina: 50 dan). Kamata se ne obračunava na potraživanja od kupaca do dana dospijeća fakture. Nakon toga, kamata se obračunava po zakonski utvrđenoj stopi na preostali saldo.

Prije prihvaćanja novog kupca, Grupa koristi internu procjenu kreditne kvalitete potencijalnog kupca i definira kreditne limite za kupce. U određivanju naplativosti potraživanja od kupaca, Grupa razmatra svaku promjenu u kreditnoj kvaliteti potraživanja od kupaca od datuma kada je potraživanje inicijalno priznato do izvještajnog datuma. Koncentracija kreditnog rizika je ograničena, jer je baza kupaca velika i nepovezana.

Potraživanja od kupaca se umanjuju za procijenjene nenaplative iznose prodaje određene na osnovi ranijih iskustava naplate. Neto knjigovodstvena vrijednost potraživanja od kupaca i ostalih potraživanja je prihvatljiva aproksimacija njihove fer vrijednosti te su za sva navedena potraživanja provjereni indikatori umanjenja vrijednosti i provedeni potrebni ispravci vrijednosti. Priznato umanjenje predstavlja razliku između knjigovodstvene vrijednosti potraživanja od kupaca i sadašnje vrijednosti očekivanih priljeva.

Bilješke uz konsolidirane financijske izvještaje (nastavak)
za godinu završenu 31. prosinca 2022. godine

(Svi iznosi iskazani su u tisućama kuna)

22. POTRAŽIVANJA OD KUPACA I OSTALA POTRAŽIVANJA (NASTAVAK)

Starosna struktura neispravljenih potraživanja od kupaca Grupe je kako slijedi:

	31.12.2022.	31.12.2021.
Nedospjelo	96.628	91.430
Manje od jednog mjeseca	45.832	33.546
Jedan do četiri mjeseca	33.863	37.815
Četiri do šest mjeseci	5.966	6.959
Šest do dvanaest mjeseci	6.108	8.179
Više od dvanaest mjeseci	4.168	1.680
Ukupno kratkotrajna potraživanja od kupaca	192.565	179.609

Promjene na ispravku vrijednosti potraživanja od nepovezanih kupaca su kako slijedi:

	2022.	2021.
Stanje na dan 1. siječnja	113.909	140.760
Ispravci vrijednosti potraživanja od kupaca (bilješka 9)	3.995	2.019
Naplaćena ispravljena potraživanja (bilješka 5)	(3.596)	(5.772)
Ukinuta ispravljena potraživanja (bilješka 5)	(587)	(9.932)
Otpis ispravljenih potraživanja	(1.451)	(13.031)
Tečajne razlike	154	-
Prijenosi	-	(135)
Stanje na dan 31. prosinca	112.424	113.909

Promjene na ispravku vrijednosti potraživanja od povezanih kupaca i povezanih strana su kako slijedi:

	2022.	2021.
Stanje na dan 1. siječnja	1.569	954
Ispravci vrijednosti potraživanja od kupaca (bilješka 9)	1.174	1.141
Naplaćena ispravljena potraživanja (bilješka 5)	(1.068)	(526)
Stanje na dan 31. prosinca	1.675	1.569

Promjene na ispravku vrijednosti potraživanja stečenih cesijama su kako slijedi:

	2022.	2021.
Stanje na dan 1. siječnja	11.067	16.551
Ispravci vrijednosti potraživanja (bilješka 9)	20	-
Naplaćena ispravljena potraživanja (bilješka 5)	(57)	(1.422)
Otpis ispravljenih potraživanja	-	(4.062)
Stanje na dan 31. prosinca	11.030	11.067

	31.12.2022.	31.12.2021.
Ukupno kratkotrajno potraživanje - neto	231.014	250.013
Očekivani kreditni gubici prema MSFI 9	(2.238)	(5.894)

Bilješke uz konsolidirane financijske izvještaje (nastavak)

za godinu završenu 31. prosinca 2022. godine

(Svi iznosi iskazani su u tisućama kuna)

23. POTRAŽIVANJA ZA DANE ZAJMOVE I OSTALA FINACIJSKA IMOVINA

	31.12.2022.	31.12.2021.
Zajmovi dani povezanim stranama (bilješka 35)	27.112	26.453
Tekuće dospijeće dugotrajnih zajmova	12.680	12.651
Zajmovi dani nepovezanim društvima	11.475	10.044
Tekuće dospijeće zajmova danih povezanim stranama (bilješka 35)	2.932	1.266
Zajmovi zaposlenima	427	516
Depoziti i jamstva	129	4.218
Ostala kratkotrajna financijska imovina	36	25
Ispravak vrijednosti zajmova danih nepovezanim društvima	(14.572)	(14.565)
Umanjenja vrijednosti za očekivane kreditne gubitke	(447)	(294)
Ukupno potraživanja za dane zajmove i ostala financijska imovina	<u>39.772</u>	<u>40.314</u>

Prikazani zajmovi u okviru kratkotrajne financijske imovine uključuju glavnice po pojedinom zajmu kao i odgovarajuća potraživanja za kamate. Zajmovi su odobreni uz godišnje kamatne stope u rasponu od 2% - 4,5%, a osigurani su mjenicama, zadužnicama i založnim pravom na nekretninama (2021. godine: 2% – 4,5% godišnje).

Zajmovi dani nepovezanim društvima i tekuće dospijeće dugotrajnih potraživanja za kredite:

	31.12.2022.	31.12.2021.
GP Put d.d. u stečaju Sarajevo	13.563	13.531
Inceptum d.o.o. Zagreb	3.113	2.644
Maverick Partners d.o.o. Zagreb	1.553	-
Samoborka d.d. Samobor	594	1.877
Ostali zajmovi	5.332	4.643
Ukupno potraživanja za dane zajmove	<u>24.155</u>	<u>22.695</u>

Zajam društvu Inceptum d.o.o. Zagreb odobren je na revolving principu. Na dan 31. prosinca 2022. godine odobreni iznos zajma iznosi 11.000 tisuća kuna. Rok povrata zajma je 22. svibnja 2023. godine, a instrument osiguranja je mjenica.

Zajam društvu Maverick Partners d.o.o. Zagreb odobren je na revolving principu. Na dan 31. prosinca 2022. godine odobreni iznos zajma iznosi 1.550 tisuća kuna. Rok povrata zajma je 30. lipnja 2023. godine, a instrument osiguranja je zadužnica.

Potraživanje za zajam i kamate danu društvu GP Put d.d. Sarajevo prijavljeno je u stečajni postupak koji je nad ovim društvom otvoren u veljači 2018. godine.

Promjene na ispravicima vrijednosti zajmova prikazane su kako slijedi:

	2022.	2021.
Stanje na dan 1. siječnja	14.565	14.813
Novi ispravci (bilješka 12)	28	41
Naplaćeni vrijednosno ispravljeni zajmovi (bilješka 12)	(14)	(144)
Otpisana potraživanja za kredite	-	(119)
Tečajne razlike	(7)	(26)
Stanje na dan 31. prosinca	<u>14.572</u>	<u>14.565</u>

Bilješke uz konsolidirane financijske izvještaje (nastavak)

za godinu završenu 31. prosinca 2022. godine

(Svi iznosi iskazani su u tisućama kuna)

24. NOVAC I NOVČANI EKVIVALENTI

	31.12.2022.	31.12.2021.
Novac u banci u domaćoj valuti	48.582	62.058
Stanja na deviznim računima	21.396	95.767
Novac u blagajni	6	43
Ukupno novac i novčani ekvivalenti	69.984	157.868

25. IMOVINA NAMIJENJENA PRODAJI

	31.12.2022.	31.12.2021.
Ostala imovina namijenjena prodaji	870	2.612
Ukupno imovina namijenjena prodaji	870	2.612

Imovina namijenjena za prodaju u iznosu 870 tisuća kuna najvećim se dijelom odnosi na stanove i garaže (2021. godine: 2.612 tisuća kuna). Prodaju ove imovine Grupa obavlja uobičajenim kanalima prodaje, a realizacija prodaje se očekuje tijekom 2023. godine.

26. TEMELJNI KAPITAL

Temeljni kapital Društva predstavlja vlastite trajne izvore sredstava za financiranje poslovanja Grupe i na datum konsolidirane bilance utvrđen je u iznosu 257.732 tisuće kuna (31. prosinca 2021. godine u istom iznosu). Temeljni kapital na 31. prosinca 2022. godine je raspodijeljen na 644.329 redovnih dionica, svaka nominalne vrijednosti 400 kuna.

Vlasnička struktura Društva matice na dan konsolidirane bilance je kako slijedi:

Dioničar	31.12.2022.		31.12.2021.	
	Broj dionica	Vlasništvo u %	Broj dionica	Vlasništvo u %
Ivan Ergović	549.746	85,32	549.746	85,32
Ostali dioničari	94.583	14,68	94.583	14,68
Ukupno	644.329	100,00	644.329	100,00

Tijekom 2022. i 2021. godine Društvo nije kupovalo vlastite dionice.

27. PRIČUVE

	31.12.2022.	31.12.2021.
Ostale pričuve (bilješka 1.1)	73.786	73.786
Zakonske pričuve	12.887	12.887
Ukupno pričuve	86.673	86.673

Ostale pričuve nastale su 2021. godine u postupku pripajanja društva Nexe grupa d.d. Našice, kao razlika između stavki udjela u društvu NEXE d.d. Našice i kapitala društva Nexe grupa d.d. Našice.

Sukladno hrvatskim propisima Društvo je u ranijim razdobljima formiralo zakonske pričuve u iznosu od 12.887 tisuća kuna. Ova pričuva nije raspodjeljiva.

Bilješke uz konsolidirane financijske izvještaje (nastavak)

za godinu završenu 31. prosinca 2022. godine

(Svi iznosi iskazani su u tisućama kuna)

28. NEKONTROLIRAJUĆI INTERESI

	2022.	2021.
Stanje na dan 1. siječnja	7.186	11.952
Udio u neto dobiti ovisnih društava	13	147
Stjecanje nekontrolirajućih interesa (bilješka 2a)	(6.827)	(5.468)
Tečajne razlike	3	555
Stanje na dan 31. prosinca	375	7.186

29. OBVEZE PO KREDITIMA I ZAJMOVIMA

	31.12.2022.	31.12.2021.
Dugoročni krediti banaka	360.120	416.422
Ukupno dugoročni krediti i zajmovi	360.120	416.422
Tekuće dospijeće dugoročnih kredita banaka (bilješka 32)	(74.121)	(75.748)
Ukupno tekuće dospijeće dugoročnih kredita i zajmova	(74.121)	(75.748)
Ukupne obveze po dugoročnim kreditima i zajmovima	285.999	340.674

Kredit i zajmovi dospijevaju na naplatu kako slijedi:

	31.12.2022.	31.12.2021.
U roku od godine dana	74.121	75.748
U drugoj godini	76.548	75.455
Od treće do uključivo pete godine	206.351	199.560
Nakon pet godina	3.100	65.659
	360.120	416.422
Manje: iznosi koji dospijevaju na naplatu u roku od 12 mjeseci	(74.121)	(75.748)
Iznosi koji dospijevaju na naplatu nakon 12 mjeseci	285.999	340.674

Obveze po dugoročnim kreditima

Dugoročni krediti odobreni su uz fiksne kamatne stope u rasponu od 1,7% - 2,65% godišnje (2021. godina: 1,7% - 5% godišnje i promjenjive kamatne stope od 12M EURIBOR + 4,5% godišnje). Krediti su osigurani založnim pravom na nekretninama i pokretninama, mjenicama i zadužnicama.

Bilješke uz konsolidirane financijske izvještaje (nastavak)

za godinu završenu 31. prosinca 2022. godine

(Svi iznosi iskazani su u tisućama kuna)

30. DUGOROČNA REZERVIRANJA

	31.12.2022.	31.12.2021.
Rezerviranja za otpremnine i jubilarne nagrade	9.076	8.691
Rezerviranja za porezne obveze	8.856	-
Rezerviranja za troškove obnavljanja prirodnih bogatstava	3.622	3.713
Rezerviranja za započete sudske sporove	2.209	1.827
Rezerviranja za troškove u jamstvenim rokovima	500	500
Ukupno dugoročna rezerviranja	24.263	14.731

	Rezerviranja za otpremnine i jubilarne nagrade	Rezerviranja za porezne obveze	Rezerviranja za sudske sporove	Rezerviranja za obnavljanja prirodnih bogatstava	Rezerviranja za troškove u jamstvenim rokovima
Stanje 31. prosinca 2020.	8.442	-	2.582	3.626	500
Povećanje rezerviranja	1.595	-	72	96	500
Ukidanje rezerviranja	(983)	-	-	-	(500)
Iskorištenje rezerviranja	(357)	-	(825)	-	-
Tečajne razlike	(6)	-	(2)	(9)	-
Stanje 31. prosinca 2021.	8.691	-	1.827	3.713	500
Povećanje rezerviranja	2.361	1.436	1.458	322	500
Ukidanje rezerviranja	(917)	-	(687)	(139)	(500)
Iskorištenje rezerviranja	(1.071)	-	(392)	(290)	-
Prijenos sa kratkoročnih obveza	-	7.417	-	-	-
Tečajne razlike	12	3	3	16	-
Stanje 31. prosinca 2022.	9.076	8.856	2.209	3.622	500

Pri izradi kalkulacija sadašnje vrijednosti obveza za otpremnine i jubilarne nagrade korištene su sljedeće pretpostavke: diskontna stopa od 1,25% - 5%, stopa fluktuacije zaposlenika 8,75% (2021. godina: diskontna stopa 1%, stopa fluktuacije zaposlenika 8,75%).

Društvo je u 2021. godini ukalkuliralo obveze po osnovi provedene porezne kontrole. Budući je postupak još u tijeku, iznos je u 2022. godini reklasificiran na poziciju dugoročnih rezerviranja.

Bilješke uz konsolidirane financijske izvještaje (nastavak)

za godinu završenu 31. prosinca 2022. godine

(Svi iznosi iskazani su u tisućama kuna)

31. OBVEZE PREMA DOBAVLJAČIMA I OSTALE OBVEZE

	31.12.2022.	31.12.2021.
Obveze za naknade za pravo služnosti na poljoprivrednom zemljištu	667	709
Obveze po reprogramu poreznog duga	-	298
Ostale dugoročne obveze	667	1.007
Ukupno dugoročne obveze prema dobavljačima i ostale obveze	667	1.007
Obveze prema dobavljačima - nepovezana društva	110.348	83.050
Obveze prema dobavljačima - povezane strane (bilješka 35)	892	2.219
Obveze za nefakturiranu robu i usluge	503	223
Ukupno kratkoročne obveze prema dobavljačima	111.743	85.492
Obveze za primljene predujmove	36.027	45.327
Obveze za poreze i doprinose	13.849	15.234
Obveze prema zaposlenima	12.102	11.174
Obveza poreza na dobit	6.033	10.138
Ukalkulirani troškovi za neiskorištene godišnje odmore	4.536	1.729
Tekuće dospijeće reprograma obveza poreza na dobit	308	920
Obveze za dividendu	-	9.377
Obveze za superrabate	-	501
Ostale kratkoročne obveze	244	147
Ukupno ostale kratkoročne obveze	73.099	94.547
Ukupno kratkoročne obveze prema dobavljačima i ostale obveze	184.842	180.039

Obveze po reprogramu poreznog duga odnose se na obveze jednog društva u Republici Srbiji temeljem rješenja Porezne uprave o reprogramu duga poreza na dobit. Povrat reprogramiranih obveza odobren je u 48 jednakih mjesečnih obroka, uz jednu godinu počeka, s dospijećem posljednje rate u travnju 2023. godine.

Prosječno razdoblje plaćanja obveza prema dobavljačima i ostalih obveza za cjelokupno poslovanje Nexe Grupe je 43 dana (2021. godine: 44 dana). Grupa ima politike upravljanja financijskim rizicima kako bi osiguralo da su obveze plaćene u ugovorenom vremenskom okviru.

32. OBVEZE PO KREDITIMA I ZAJMOVIMA

	31.12.2022.	31.12.2021.
Kratkoročni krediti banaka	90.534	-
Ukupno kratkoročni krediti i zajmovi	90.534	-
Tekuće dospijeće dugoročnih kredita banaka (bilješka 29)	74.121	75.748
Ukupno tekuće dospijeće dugoročnih kredita i zajmova	74.121	75.748
Ukupne obveze po kratkoročnim kreditima i zajmovima	164.655	75.748

Obveze po kreditima i zajmovima uključuju glavnice po pojedinom kreditu ili zajmu kao i odgovarajuće obveze za kamate.

Bilješke uz konsolidirane financijske izvještaje (nastavak)

za godinu završenu 31. prosinca 2022. godine

(Svi iznosi iskazani su u tisućama kuna)

32. OBVEZE PO KREDITIMA I ZAJMOVIMA (NASTAVAK)

Kratkoročni krediti iskazani u 2022. godini odobreni su uz kamatne stope u rasponu od 1% - 2,2% godišnje.

Društvu je odobren okvirni ugovor za financiranje obrtnih sredstava u iznosu 3.000 tisuće eura. U srpnju 2022. godine sklopljen je dodatak ugovoru kojim je rok korištenja produžen do 31. listopada 2023. godine. Kredit je osiguran zalogom na nekretninama, zadužnicama i mjenicama. Iznos obveze na dan 31. prosinca 2022. godine iznosi 22.628 tisuće kuna.

Društvu je u lipnju 2022. godine odobren okvirni iznos za financiranje u iznosu 3.000 tisuće eura uz sukcesivno korištenje i povrat u roku od dvanaest mjeseci. Okvir je osiguran zadužnicama i mjenicama. Iznos obveze za primljeni kredit na dan 31. prosinca 2022. godine iznosi 22.603 tisuće kuna.

Društvu je u srpnju 2022. godine odobren kredit za obrtna sredstva u iznosu 10.000 tisuće eura uz sukcesivno korištenje i povrat kredita u roku od dvanaest mjeseci. Kredit je osiguran policom osiguranja, zadužnicama i mjenicama. Iznos obveze za primljeni kredit na dan 31. prosinca 2022. godine iznosi 45.303 tisuće kuna.

Usklada kretanja obveza s novčanim tokovima koji proizlaze iz financijskih aktivnosti:

	Krediti banaka	Ukupno
Novčane transakcije		
Stanje na dan 1. siječnja	416.422	416.422
Primljeni krediti i zajmovi	157.109	157.109
Otplata kredita i zajmova	(123.878)	(123.878)
Plaćene kamate	(12.209)	(12.209)
Ukupno novčane transakcije	437.444	437.444
Nenovčane transakcije		
Rashod kamata	11.820	11.820
Primljeni krediti i zajmovi	552	552
Tečajne razlike	838	838
Stanje na dan 31. prosinca	450.654	450.654

Bilješke uz konsolidirane financijske izvještaje (nastavak)

za godinu završenu 31. prosinca 2022. godine

(Svi iznosi iskazani su u tisućama kuna)

33. ODGOĐENO PLAĆANJE TROŠKOVA I PRIHOD BUDUĆEG RAZDOBLJA

	31.12.2022.	31.12.2021.
Obračunati troškovi emisijskih CO ₂ jedinica	43.244	21.584
Odgođeno priznavanje prihoda iz mjera EU	18.735	9.707
Obračunati troškovi naknade za služnost na poljoprivrednom zemljištu	3.098	4.757
Ostali obračunati troškovi	9.535	7.323
Ukupno odgođeno plaćanje troškova i prihod budućeg razdoblja	74.612	43.371

Društvo posluje sukladno Zakonu o klimatskim promjenama (NN 127/19) i pripadajućim pod zakonskim aktima koji se odnose na emisije stakleničkih plinova obveznica EU ETS sustava u kojem je od 1. siječnja 2013. godine. Ispođena je dozvola za emisije stakleničkih plinova, a emisije iz postrojenja se prate prema odobrenom Planu praćenja koji je osnova za izradu godišnjeg izvještaja o emisijama stakleničkih plinova. Verifikaciju količina emisija CO₂ obavlja neovisno akreditirano tijelo. Društvo je dužno najkasnije do 30. travnja tekuće godine predati količinu emisijskih jedinica u Registar unije u iznosu koji odgovara verificiranoj ukupnoj emisiji stakleničkih plinova iz postrojenja u prethodnoj kalendarskoj godini, sukladno verificiranom izvješću. Društvo je obračunalo troškove emisijskih jedinica CO₂ u 2022. godini u iznosu 77.880 tisuća kuna (2021. godine: 64.109 tisuća kuna) obzirnom da je količina proizvedenih emisijskih jedinica veća od broja jedinica koju Društvo posjeduje na dan 31. prosinca 2022. godine.

34. NAKNADE KLJUČNOM OSOBLJU

U 2022. godini ključnom osoblju Grupe isplaćene su bruto plaće u iznosu 20.115 tisuća kuna (2021. godine: 17.954 tisuća kuna). Ključno osoblje se sastoji od 28 zaposlenika Grupe i 11 članova Nadzornog odbora (2021. godina: 28 zaposlenika Grupe i 10 članova Nadzornog odbora).

Bilješke uz konsolidirane financijske izvještaje (nastavak)
za godinu završenu 31. prosinca 2022. godine

(Svi iznosi iskazani su u tisućama kuna)

35. TRANSAKCIJE S POVEZANIM STRANAMA

Odnosi s povezanim osobama i povezanim stranama bili su kako slijedi:

31. prosinca 2022.	Iz operativnog poslovanja		Iz financijskog poslovanja	
	Potraživanja	Obveze	Potraživanja	Obveze
Osilovac d.o.o. Feričanci	16.367	67	32.006	-
Rukometni klub Nexe Našice	175	-	-	-
Gastro-market d.o.o. Našice	25	720	-	-
Nexe Sport d.o.o. Našice	1	105	-	-
Konjički klub Nexe Našice	1	-	-	-
Ispravak vrijednosti potraživanja	(1.675)	-	-	-
Ukupno	14.894	892	32.006	-

31. prosinca 2021.	Iz operativnog poslovanja		Iz financijskog poslovanja	
	Potraživanja	Obveze	Potraživanja	Obveze
Osilovac d.o.o. Feričanci	12.711	1.599	31.437	-
Rukometni klub Nexe Našice	59	-	-	-
Gastro-market d.o.o. Našice	21	468	-	-
Nexe Sport d.o.o. Našice	1	2	-	-
Konjički klub Nexe Našice	-	150	-	-
Ispravak vrijednosti potraživanja	(1.626)	-	-	-
Ukupno	11.166	2.219	31.437	-

2022.	Iz operativnog poslovanja		Iz financijskog poslovanja	
	Prihodi	Rashodi	Prihodi	Rashodi
Osilovac d.o.o. Feričanci	7.378	2.002	767	-
Gastro-market d.o.o. Našice	248	5.457	-	-
Rukometni klub Nexe Našice	14	4.900	-	-
Konjički klub Nexe Našice	1	1.800	-	-
Nexe Sport d.o.o. Našice	7	365	-	-
Ukupno	7.648	14.524	767	-

2021.	Iz operativnog poslovanja		Iz financijskog poslovanja	
	Prihodi	Rashodi	Prihodi	Rashodi
Osilovac d.o.o. Feričanci	4.067	8.114	865	-
Gastro-market d.o.o. Našice	-	4.729	-	-
Rukometni klub Nexe Našice	151	3.657	-	-
Konjički klub Nexe Našice	-	1.000	-	-
Nexe Sport d.o.o. Našice	26	468	-	-
Ukupno	4.244	17.968	865	-

Od ukupnog iznosa financijskih potraživanja od društva Osilovac d.o.o., 1.962 tisuće kuna odnosi se na potraživanje za dugoročni zajam, 30.044 tisuće kuna na potraživanje za kratkotrajni zajam i tekuće dospjeće dugoročnog zajma. Na dan 31. prosinca 2022. godine, od ukupnog iznosa potraživanja od društva Osilovac d.o.o. Feričanci, 5.917 tisuća kuna odnosi se na potraživanja stečena cesijama (31. prosinca 2021. godine: 6.153 tisuća kuna) (bilješka 22).

Bilješke uz konsolidirane financijske izvještaje (nastavak)

za godinu završenu 31. prosinca 2022. godine

(Svi iznosi iskazani su u tisućama kuna)

36. FINANCIJSKI INSTRUMENTI

36.1. Upravljanje rizikom kapitala

Grupa upravlja kapitalom kako bi osigurala da će biti u mogućnosti nastaviti sa neograničenim vijekom poslovanja dok u isto vrijeme uvećava povrat vlasnicima kroz optimizaciju odnosa duga i kapitala.

Struktura kapitala Grupe se sastoji od duga, koji uključuje obveze po kreditima i zajmovima i obveze po najmovima prikazane u bilješkama 18, 29 i 32, novca i novčanih ekvivalenata i kapitala koji se pripisuje vlasnicima, a koji se sastoji od temeljnog kapitala, zakonskih i ostalih pričuva i zadržane dobiti.

36.1.1. Pokazatelj zaduženosti

Uprava prati strukturu izvora financiranja na tromjesečnoj osnovi. Kao dio ovog praćenja Uprava uzima u obzir trošak financiranja i rizike povezane sa svakom od klasa izvora financiranja. Koeficijent zaduženosti na kraju godine može se prikazati kako slijedi:

	31.12.2022.	31.12.2021.
Dug	470.640	434.598
Novac i novčani ekvivalenti (bilješka 24)	(69.984)	(157.868)
Neto dug	400.656	276.730
Kapital	1.057.854	857.876
Omjer neto duga i kapitala	0,38	0,32

36.2. Kategorije financijskih instrumenata

	31.12.2022.	31.12.2021.
Financijska imovina		
Financijska imovina po fer vrijednosti kroz račun dobiti i gubitka	12.310	14.186
Zajmovi i potraživanja (uključujući novac i novčane ekvivalente)	306.935	385.141
	319.245	399.327
Financijske obveze		
Amortizirani trošak	582.383	520.799
	582.383	520.799

Fer vrijednosti financijske imovine i obveza

Fer vrijednosti financijske imovine i obveza osim dugoročnih kredita približno su jednake njihovim knjigovodstvenim vrijednostima. Fer vrijednost dugoročnih kredita iznosi 282.302 tisuća kuna (2021. godine: 331.899 tisuća kuna).

Bilješke uz konsolidirane financijske izvještaje (nastavak)

za godinu završenu 31. prosinca 2022. godine

(Svi iznosi iskazani su u tisućama kuna)

36. FINANCIJSKI INSTRUMENTI (NASTAVAK)

36.2. Kategorije financijskih instrumenata (nastavak)

Grupa je koristila sljedeće metode i pretpostavke prilikom procjene fer vrijednosti financijskih instrumenata:

Potraživanja i depoziti kod banaka

Za imovinu koja dospijeva unutar tri mjeseca, knjigovodstvena vrijednost približna je fer vrijednosti uslijed kratkoročnosti ovih instrumenata. Za dugoročnija sredstva, ugovorene kamatne stope ne odstupaju značajno od trenutnih tržišnih, te je sukladno tome njihova fer vrijednost približna knjigovodstvenoj.

Obveze po kreditima

Fer vrijednost kratkoročnih obveza je približna knjigovodstvenoj vrijednosti uslijed kratkoročnosti ovih instrumenata. Uprava vjeruje da se njihova fer vrijednost ne razlikuje značajno od njihove knjigovodstvene vrijednosti.

Prema trenutno važećem ugovoru o sindiciranom kreditu, Društvo je u obvezi održavati sljedeće financijske pokazatelje:

- održavati Omjer pokrića za podmirenje duga na razini minimalno 1,2x za čitav rok otplate kredita;
- održavati Omjer neto Financijskog duga i EBITDA na razini maksimalno 3x u 2021. i 2022. godini; 2x od 2023. godine nadalje;
- održavati Omjer Financijskog duga i EBITDA na razini maksimalno 4x u 2021. i 2022. godini; 3x od 2023. godine nadalje;
- održavati Omjer pokrića kamata na razini minimalno 5x za 2021. i 2022. godinu; 7x od 2023. godine nadalje
- održavati omjer vrijednosti Nekretnina i Dugovanja minimalno 36%

Ostali financijski instrumenti

Financijski instrumenti Grupe koji nisu vrednovani po fer vrijednostima su potraživanja od kupaca, ostala potraživanja, obveze prema dobavljačima te ostale kratkoročne obveze. Povijesna knjigovodstvena vrijednost potraživanja i obveza, uključujući rezerviranja, koji su u skladu s uobičajenim uvjetima poslovanja približno je jednaka njihovoj fer vrijednosti.

Sljedeća tabela predstavlja financijsku imovinu vrednovanu po fer vrijednosti u bilanci sukladno hijerarhiji fer vrijednosti (Grupa nema financijskih obveza koje su klasificirane kao Obveze po fer vrijednosti kroz račun dobiti i gubitka). Ova hijerarhija grupira financijsku imovinu u tri razine ovisno o značajnosti ulaznih varijabli korištenih u mjerenju fer vrijednosti financijske imovine. Hijerarhija fer vrijednosti ima sljedeće razine:

1. razina: cijene koje kotiraju na aktivnim tržištima za identičnu imovinu
2. razina: ulazne varijable koje ne predstavljaju gore navedene cijene iz prve razine već su vidljive za imovinu, bilo direktno (npr. kao cijene) ili indirektno (npr. izvedene iz cijena)
3. razina: ulazne varijable za imovinu koje se ne temelje na vidljivim tržišnim podacima

Bilješke uz konsolidirane financijske izvještaje (nastavak)

za godinu završenu 31. prosinca 2022. godine

(Svi iznosi iskazani su u tisućama kuna)

36. FINANCIJSKI INSTRUMENTI (NASTAVAK)

36.2. Kategorije financijskih instrumenata (nastavak)

Ostali financijski instrumenti (nastavak)

Razina unutar koje je financijska imovina klasificirana temeljena je na najnižoj razini značajne ulazne varijable korištene u mjerenju fer vrijednosti. Financijska imovina mjerena po fer vrijednosti u bilanci grupirana je unutar hijerarhije fer vrijednosti kako slijedi:

31. prosinca 2022.

	1. razina	2. razina	3. razina	Ukupno
Imovina				
Dugotrajna financijska imovina (bilješka 19)	7.757	4.553	-	12.310
Ukupno	7.757	4.553	-	12.310

31. prosinca 2021.

	1. razina	2. razina	3. razina	Ukupno
Imovina				
Dugotrajna financijska imovina (bilješka 19)	9.419	4.767	-	14.186
Ukupno	9.419	4.767	-	14.186

Fer vrijednost financijske imovine je određena na slijedeći način:

- Fer vrijednost financijske imovine kojom se trguje prema standardnim uvjetima i odredbama tržišta određena je na način da odražava tržišnu cijenu;
- Fer vrijednost ostale financijske imovine (uključujući derivative) je definirana u skladu s općeprihvaćenim cjenovnim modelom baziranom na analizi diskontiranog novčanog tijeka primjenom cijena koje se koriste tijekom tržišnih transakcija i kotiranih cijena sličnih instrumenata;
- Fer vrijednost derivativnih instrumenata određuje se prema kotiranim cijenama. Kada nisu poznate informacije o takvim cijenama koristi se analiza diskontiranog novčanog tijeka koristeći krivulju prinosa za vijek trajanja instrumenta ne-opcijskih vrijednosnica i opcijski model cijena za opcijske vrijednosnice;
- Fer vrijednost ugovora o financijskom jamstvu određena je pomoću opcijskog modela gdje je glavna pretpostavka popust koji pojedini partneri procjenjuju na temelju tržišnih informacija i iznosa gubitka radi danih popusta.

36.3. Ciljevi upravljanja financijskim rizikom

Funkcija riznice u okviru Nexe d.d. pruža Grupi podršku u poslovanju, koordinira pristup domaćem i međunarodnim tržištima novca, nadgleda i upravlja financijskim rizikom koji se odnose na poslovanje Grupe kroz interne izvještaje o riziku kojima se analizira izloženost po stupnju i utjecaju rizika. Ovi rizici uključuju tržišni rizik (uključujući rizik valute, rizik kamatne stope na fer vrijednost i rizik cijene), kreditni rizik, rizik likvidnosti i rizik kamatne stope na novčani tijek.

Bilješke uz konsolidirane financijske izvještaje (nastavak)

za godinu završenu 31. prosinca 2022. godine

(Svi iznosi iskazani su u tisućama kuna)

36. FINANCIJSKI INSTRUMENTI (NASTAVAK)

36.4. Tržišni rizik

Aktivnosti Grupe su primarno izložene financijskom riziku promjene tečaja strane valute i kamatne stope (vidi dolje). Izloženost tržišnom riziku se dopunjava analizom osjetljivosti. Nije bilo promjena u izloženosti Grupe tržišnom riziku ili načinu na koji se upravlja i mjeri rizik.

36.5. Upravljanje valutnim rizikom

Grupa obavlja određene transakcije denominirane u stranim valutama, po osnovu kojih dolazi do izloženosti promjenama tečaja stranih valuta.

Knjigovodstvena vrijednost monetarne imovine i obveza društava Grupe denominiranih u stranoj valuti na dan izvještavanja je kako slijedi (iznosi u tisućama strane valute):

	Imovina		Obveze	
	2022.	2021.	2022.	2021.
EUR	9.043	17.448	45.569	42.609

Prema ročnosti, knjigovodstvene vrijednosti navedene imovine i obveza denominiranih u stranoj valuti na dan izvještavanja su kako slijedi:

Kratkoročna izloženost

	Imovina		Obveze	
	2022.	2021.	2022.	2021.
EUR	9.043	17.448	18.188	10.339

Dugoročna izloženost

	Imovina		Obveze	
	2022.	2021.	2022.	2021.
EUR	-	-	27.381	32.270

36.5.1 Analiza osjetljivosti strane valute

Grupa je primarno izložena valutnom riziku u slučaju promjene tečaja eura (EUR) i američkog dolara (USD). U sljedećoj tabeli je prikazana analiza efekata promjene tečaja HRK u odnosu na povećanje ili smanjenje vrijednosti HRK za 2% u odnosu na EUR i USD. Stopa od 2% je stopa koja se koristi pri internom izvještavanju Uprave o riziku strane valute i predstavlja procjenu Uprave o razumno mogućim promjenama tečajeva stranih valuta. Analiza se vrši samo za potraživanja i obveze nominirane u stranoj valuti i predstavlja usklađenje njihove vrijednosti na kraju razdoblja za promjenu tečaja od 2%. Analiza osjetljivosti uključuje eksterne zajmove koji su denominirani u valuti različitoj od valute zajmodavca ili zajmoprimca.

Bilješke uz konsolidirane financijske izvještaje (nastavak)

za godinu završenu 31. prosinca 2022. godine

(Svi iznosi iskazani su u tisućama kuna)

36. FINANCIJSKI INSTRUMENTI (NASTAVAK)

36.5. Upravljanje valutnim rizikom (nastavak)

36.5.1 Analiza osjetljivosti strane valute (nastavak)

Negativan iznos prikazan dolje ukazuje na neto smanjenje dobiti ili drugog kapitala prije poreza kada HRK u odnosu na relevantnu valutu slabi za 2%. Pozitivan iznos prikazan dolje ukazuje na neto povećanje dobiti ili drugog kapitala prije poreza kada HRK u odnosu na relevantnu valutu jača za 2%.

	Efekti promjene tečaja			
	2022.	2021.	2022.	2021.
	EUR		USD	
Dobit / (Gubitak)	-	3.783 / (3.783)	-	-

Prelaskom Republike Hrvatske na euro kao službene valute od 1. siječnja 2023. godine eliminiran je valutni rizik promjene njegova tečaja.

36.6. Upravljanje kamatnim rizikom

Grupa je izložena kamatnom riziku jer posuđuje sredstva po promjenjivim kamatnim stopama. Izloženost Grupe kamatnim stopama po osnovi financijske imovine i obveza je detaljno prikazana u bilješci 36.9., Upravljanje rizikom likvidnosti.

36.6.1. Analiza osjetljivosti kamatne stope

Analiza efekata promjene kamatne stope napravljena je za financijske instrumente za koje je Grupa izložena kamatnom riziku na datum bilance. Za promjenjive kamatne stope analiza je napravljena pod pretpostavkom da je nepodmireni iznos obveza na datum konsolidirane bilance bio nepodmiren čitavu godinu. Promjena stope od 100 baznih jedinica (u 2021. godini: 100 baznih jedinica) koristi se za potrebe internog izvještavanja Upravi o riziku kamatnih stopa i predstavlja procjenu Uprave razumno mogućih promjena kamatnih stopa.

U slučaju povećanja, odnosno smanjenja kamatnih stopa za 100 baznih jedinica, a da su sve ostale varijable ostale nepromijenjene:

- dobit prije poreza za godinu koja je završila 31. prosinca 2022. bi se smanjila, odnosno povećala za iznos od 12 tisuće kuna (2021. godine: dobit prije poreza bi se smanjila, odnosno povećala za iznos od 32 tisuće kuna) po osnovu izloženosti kamatnom riziku. Ovo se uglavnom može pripisati izloženosti Grupe kamatnim stopama na zajmovima s promjenjivim kamatnim stopama;
- i osjetljivost Grupe na kamatnu stopu se povećala/smanjila tijekom tekućeg razdoblja uglavnom zbog smanjenja u varijabilnoj stopi financijske imovine.

36.7. Upravljanje kreditnim rizikom

Kreditni rizik odnosi se na rizik da druga strana neće ispuniti svoje ugovorne obveze što će rezultirati financijskim gubitkom Grupe. Grupa je usvojila politiku da posluje samo s kreditno pouzdanim strankama i da osigura dovoljno kolaterala, gdje se pokaže kao potrebno, kao sredstvo za umanjeње rizika i financijskih gubitaka.

Bilješke uz konsolidirane financijske izvještaje (nastavak)

za godinu završenu 31. prosinca 2022. godine

(Svi iznosi iskazani su u tisućama kuna)

36. FINANCIJSKI INSTRUMENTI (NASTAVAK)

36.7. Upravljanje kreditnim rizikom (nastavak)

Izloženost Grupe i kreditni „rating“ klijenata se stalno nadgledaju, a ukupna vrijednost zaključenih transakcija je razdijeljena između odobrenih klijenata. Kreditna izloženost kontrolira se ograničenjima klijenata koje godišnje pregleda i odobrava Komisija za upravljanje rizikom.

Potraživanja od kupaca, neto, razdijeljena su na značajan broj klijenata, u različitim industrijama i geografskim područjima.

Grupa nema značajnu izloženost kreditnom riziku ni prema jednom kupcu ili grupi kupaca koji imaju slične osobine. Grupa definira kupce kao kupce sa sličnim osobinama ukoliko su povezane osobe. Knjigovodstvena vrijednost financijske imovine prikazana u financijskim izvještajima, umanjena za gubitke po osnovi umanjenja vrijednosti, predstavlja maksimalnu izloženost Grupe kreditnom riziku bez uzimanja u obzir vrijednosti prikupljenih kolaterala.

36.8. Upravljanje rizikom likvidnosti

Krajnja odgovornost za upravljanje rizikom likvidnosti leži na Upravi koja je izgradila odgovarajući okvir za upravljanje rizikom likvidnosti kojim će se upravljati kratkoročnim, srednjoročnim i dugoročnim potrebama za upravljanje likvidnošću Grupe. Grupa upravlja ovim rizikom održavanjem adekvatnih rezervi, kreditima od strane banaka kao i ostalim izvorima financiranja, time što konstantno nadgleda prognozirane i stvarne novčane tijekove i uspoređuje profile dospjeća financijske imovine i obveza.

36.8.1. Tabele za kamatni rizik i rizik likvidnosti

U idućoj tablici analizirano je preostalo razdoblje do ugovorenih dospjeća nederivativnih financijskih obveza Grupe. Tablica je sastavljena na temelju nediskontiranih novčanih odljeva po financijskim obvezama po najranijem datumu na koji se od Grupe može zatražiti plaćanje.

Dospjeće nederivativnih financijskih obveza

	Ponderirana prosječna kamatna stopa	Do 1 mjesec	1 - 3 mjeseca	3 -12 mjeseci	1 - 5 godina	preko 5 godina	Ukupno
	%	HRK	HRK	HRK	HRK	HRK	HRK
2022.							
Bez kamata		108.427	76.803	73.956	46.185	8	305.379
Instrumenti po promjenjivoj kamatnoj stopi	6,13	28	111	493	574	-	1.206
Instrumenti po fiksnoj kamatnoj stopi	2,42	7.407	14.907	156.058	309.736	3.125	491.233
		115.862	91.821	230.507	356.495	3.133	797.818
2021.							
Bez kamata		120.938	59.375	42.728	36.307	-	259.348
Instrumenti po promjenjivoj kamatnoj stopi	4,17	183	428	1.500	1.221	-	3.332
Instrumenti po fiksnoj kamatnoj stopi	2,83	7.407	14.914	66.318	371.162	678	460.479
		128.528	74.717	110.546	408.690	678	723.159

Bilješke uz konsolidirane financijske izvještaje (nastavak)

za godinu završenu 31. prosinca 2022. godine

(Svi iznosi iskazani su u tisućama kuna)

36. FINANCIJSKI INSTRUMENTI (NASTAVAK)

36.8.1. Tabele za kamatni rizik i rizik likvidnosti (nastavak)

Grupa ima pristup izvorima financiranja. Na datum bilance Grupa ima 30,14 milijuna kuna neiskorištenih izvora financiranja (31. prosinca 2021. godine: 22,55 milijuna kuna). Grupa očekuje da će podmiriti svoje ostale obveze iz operativnih novčanih tokova i priljeva od dospjele financijske imovine.

36.9. Fer vrijednost financijskih instrumenata

Fer vrijednost financijske imovine i financijskih obveza određuje se na sljedeći način:

Fer vrijednost financijske imovine i financijskih obveza sa standardnim uvjetima i kojima se trguje na aktivnim likvidnim tržištima određuje se prema kotiranoj tržišnoj cijeni.

Fer vrijednost ostale financijske imovine i financijskih obveza se određuje sukladno generalno prihvaćenim modelima određivanja cijena na osnovu analize diskontiranog novčanog tijeka korištenjem cijena iz postojećih tržišnih transakcija.

37. POTENCIJALNE OBVEZE

Na dan 31. prosinca 2022. godine društva Grupe imaju izdanih zadužnica, mjenica i bankovnih garancija kupcima i dobavljačima te državi u iznosu 173.601 tisuću kuna (31. prosinca 2021. godine: 156.354 tisuće kuna). Na dan 31. prosinca 2022. godine društva Grupe, osim hipoteka i zaloga na imovini kako je objavljeno u bilješki 17, imaju izdanih instrumenata osiguranja za vlastite financijske obveze u iznosu 622.977 tisuća kuna (31. prosinca 2021. godine: 501.930 tisuća kuna).

38. DOGAĐAJI NAKON DATUMA KONSOLIDIRANE BILANCE

Shodno Zakonu o uvođenju eura kao službene valute u Republici Hrvatskoj od 1. siječnja 2023. godine, Društvo je izvršilo sve potrebne prilagodbe informacijskog sustava i osiguralo usklade sa Zakonom i omogućilo daljnje neometano odvijanje svih poslovnih procesa.

Nakon datuma konsolidirane Bilance, osim gore navedenih, nije bilo događaja koji bi značajno utjecali na godišnje konsolidirane financijske izvještaje Grupe za 2022. godinu, koji bi, slijedom toga, trebali biti objavljeni ili korigirani.

Bilješke uz konsolidirane financijske izvještaje (nastavak)

za godinu završenu 31. prosinca 2022. godine

(Svi iznosi iskazani su u tisućama kuna)

39. ODOBRENJE KONSOLIDIRANIH FINANCIJSKIH IZVJEŠTAJA

Konsolidirane financijske izvještaje usvojila je Uprava i odobrila njihovo izdavanje dana 18. travnja 2023. godine.

Potpisano u ime Uprave

Ivan Ergović

Stjepan Ergović

Josip Ergović

Ivan Ergović ml.

Ivana Čehulić

Velimir Vilović

Predsjednik Uprave

Član Uprave

Član Uprave

Član Uprave

Članica Uprave

Član Uprave



nexe d.d.

Tajnovac 1, 31500 Našice, Hrvatska

13

Izvješće posloводства
NEXE GRUPE
za 2022. godinu

Izvješće posloводства
za godinu završenu 31. prosinca 2022. godine

Sadržaj

1.	Poruka predsjednika Uprave NEXE d.d.....	74
2.	Životopisi članova Uprave NEXE d.d.....	76
3.	Životopisi članova Nadzornoga odbora NEXE d.d.....	78
4.	Strategija upravljanja	81
4.1.	Misija Nexe Grupe	81
4.2.	Vizija Nexe Grupe.....	81
4.3.	Poslovna strategija.....	81
4.4.	Politika kvalitete	81
5.	Organizacijska struktura Nexe Grupe.....	82
6.	Sustavi upravljanja.....	84
6.1.	Sustav upravljanja kvalitetom	84
6.2.	Sustav upravljanja okolišem	84
6.3.	Sustav upravljanja zdravljem i sigurnošću na radu.....	84
6.4.	Sustav upravljanja energijom.....	84
7.	Izvješće posloводства.....	85
7.1.	Pregled po grupama proizvoda.....	85
7.1.1.	Nexe cement, betoni i agregati.....	85
7.1.1.1.	NEXE d.d. Našice.....	85
7.1.1.1.1.	Općenito o industriji cementa	86
7.1.1.1.2.	Kontrola i upravljanje kvalitetom proizvoda	86
7.1.1.2.	Ekonex d.o.o. Našice.....	87
7.1.1.3.	Nexe beton d.o.o. Novi Sad.....	87
7.1.1.4.	Nexe beton d.o.o. Sarajevo.....	87
7.1.1.5.	IGMA d.o.o. Koprivnica.....	88
7.1.1.6.	Luka Tranzit Osijek d.o.o. Osijek.....	88
7.1.1.7.	Investicijska ulaganja u Nexe cement, betone i agregate.....	89
7.1.1.8.	Ključni pokazatelji poslovanja Nexe cement, betoni i agregati	90
7.1.2.	Nexe cigla, crijep, keramika.....	94
7.1.2.1.	Tvornica opeke d.o.o. Sarajevo.....	94
7.1.2.2.	Dilj d.o.o. Vinkovci	94
7.1.2.3.	Polet a.d. Novi Bečej	95
7.1.2.4.	Polet keramika d.o.o. Novi Bečej.....	96
7.1.2.5.	Investicijska ulaganja u Nexe ciglu, crijep i keramiku	97
7.1.2.6.	Ključni pokazatelji poslovanja za Nexe ciglu, crijep i keramiku	98
7.1.3.	Nexe građenje.....	102
7.1.3.1.	Nexe gradnja d.o.o. Našice	102
7.1.3.2.	Ključni pokazatelji poslovanja Nexe građenja.....	102
7.1.4.	Ostale djelatnosti	104
7.1.4.1.	Nexe Invest d.o.o. Našice.....	104
7.1.4.2.	Cement market d.o.o. Našice	104

Sadržaj (nastavak)

7.1.4.3.	N-Invest d.o.o. Sarajevo	104
7.1.4.4.	Ključni pokazatelji poslovanja Ostalih djelatnosti.....	104
7.1.5.	Nexe Grupa.....	106
7.1.5.1.	Investicijska ulaganja u Nexe Grupi.....	106
7.1.5.2.	Ključni pokazatelji poslovanja u Nexe Grupi.....	107
8.	Strategija razvoja	112
9.	Rizici poslovanja	113
9.1.	Rizik industrije.....	113
9.2.	Rizik konkurencije.....	114
9.3.	Ekološki rizik	114
9.4.	Tehnološki rizik	114
9.5.	Upravljački i kadrovski rizik.....	115

1. Poruka predsjednika Uprave NEXE d.d.

Godina o kojoj izvještavamo u još jednom Godišnjem izvješću, za NEXE Grupu bila je izuzetno uspješna. Zahvaljujući predanosti i radu naših zaposlenika, te brzim reakcijama pri donošenju odluka u zahtjevnom i dinamičnom okruženju i uvjetima poslovanja, nastavljen je trend našeg uspješnog poslovanja.

Konsolidirani prihodi od prodaje u 2022. godini ostvareni su u iznosu od 199.218.348 eura (1.500.429.922 kuna) što je rast od 21,99% u odnosu na 2021. godinu, a nastavljen je i trend rasta ukupnih poslovnih prihoda koji su ostvareni u iznosu od 208.081.077 eura (1.567.180.322 kuna) što je 20,61% više nego 2021. godine.

Poslovanje u 2022. godini obilježio je nastavak rasta troškova, primarno energije i CO₂ emisijskih jedinica, ali i troškova sirovina i pakiranja. Posljedično tome, ukupni poslovni rashodi za 2022. godinu ostvareni su u iznosu od 178.356.156 eura (1.343.304.550 kuna), što je u odnosu na 2021. godinu povećanje od 17,70%.

Sučeljavanjem prihodovnih pokazatelja s jedne strane te troškova redovnog poslovanja s druge strane, u godini o kojoj izvještavamo ostvarena je dobit iz redovnog poslovanja (EBIT) u iznosu od 29.724.921 eura (223.875.772 kuna), dok je ostvarena EBITDA 42.658.830 eura (321.412.957 kuna). Ostvarena dobit NEXE Grupe za 2022. godinu iznosi 27.233.464 eura (205.111.150 kuna).

Okolnosti i izazovi poslovanja kojima svjedočimo posljednje tri godine, pred kompanije donose nova pitanja, prvenstveno kako osigurati održivost poslovanja u takvom okruženju. NEXE Grupa je svojim pristupom poslovanju i ostvarenim pokazateljima potvrdila kako tržište u postojećim okolnostima ne prihvaća pasivan pristup. Dodatno, kompanije nužno moraju svoje poslovanje transformirati u digitalno i zeleno, čemu treba dodati i - energetske što neovisnije.

Upravo u takvim okolnostima, NEXE Grupa je tijekom 2022. godine uspješno dovršila proces izrade, usvajanja i implementacije Strategije Grupe za razdoblje 2022.-2030. Glavni ciljevi Strategije su povećanje stupnja spremnosti na nove tržišne okolnosti, kao i osiguranje dugoročnog razvoja i održivosti poslovanja.

Kroz definirana četiri strateška stupa – tržišna orijentiranost, implementacija novih tehnologija, operativna izvrsnost i razvoj ljudi i organizacije, NEXE Grupa stvarat će dodatnu vrijednost koja će u konačnici rezultirati nastavkom uspješnih trendova poslovanja.

Operacionalizacija Strategije Grupe podrazumijevala je definiranje 65 akcijskih planova, a u kojima se kao jedni od glavnih ciljeva prepoznaju energetska tranzicija i zelena tranzicija.

U skladu s tim, u 2022. godini nastavljene su aktivnosti na realizaciji projekata u cilju smanjenja energetske ovisnosti naših tvornica ulaganjem u proizvodnju energije iz obnovljivih izvora. Tako je sredinom 2022. godine u Dilju d.o.o. Vinkovci dovršen projekt energetske učinkovitosti i korištenja obnovljivim izvorima energije na pogonu Slavonka, u vrijednosti od 13,3 milijuna kuna, sufinanciran potporom iz EU fondova u iznosu od 7,2 milijuna kuna, koji je rezultirao izgradnjom fotonaponske elektrane snage od 1,1 MW s proizvodnjom energije za vlastite potrebe.

Prošlu poslovnu godinu obilježio je nastavak ulaganja u zelenu tranziciju našeg poslovanja i asortimana, primarno naše najveće članice NEXE d.d. Prateći svjetske trendove razvoja cementne industrije i u skladu s naporima za smanjenje ugljičnog otiska, razvijen je novi, niskougljični cement GRAND e+, cement koji u potpunosti odgovara zahtjevima modernoga graditeljstva.

1. Poruka predsjednika Uprave NEXE d.d. (nastavak)

Uz ulaganja u nova tehnološka rješenja i operativnu izvrsnost, Strategijom Grupe obvezali smo se na smanjenje CO₂ emisija za više od 50% do 2030. godine. Kako bismo ostvarili taj cilj, 2022. godine započeli smo s radom na projektu CO₂NTESSA koji podrazumijeva modifikaciju procesa proizvodnje klinkera na bazi Oxyfuel tehnologije druge generacije, najekonomičnijeg dugoročnog rješenja za potpuno uklanjanje CO₂ emisija. Tehnologija koja će se implementirati u postrojenje fokusira se na hvatanje CO₂ na izvoru nastanka, za razliku od većine ostalih tehnologija koje djeluju tek na završetku proizvodnog procesa, dok inovativnost projekta omogućuje veću troškovnu efikasnost procesa u odnosu na ostale tehnologije hvatanja CO₂. Projekt je predvodnik u veličini industrijske primjene navedene tehnologije te je jedan od rijetkih u EU koji ima efikasno rješenje zbrinjavanja uhvaćenog CO₂ transportnim cjevovodom do lokacije Bockovci-1, gdje će se CO₂ utiskivati u ležište-slani akvifer.

Projekt CO₂NTESSA osmišljen je s ciljem implementacije CO₂ neutralne i troškovno efikasne proizvodnje cementa u razdoblju od 2029. godine kako bi se osigurala dugoročna održivost poslovanja. Projektom CO₂NTESSA NEXE nastavlja zelenu tranziciju i u konačnici stvara preduvjete za proizvodnju CO₂ neutralnog cementa.

Ivan Ergović, dipl. ing.

Predsjednik Uprave

2. Životopisi članova Uprave NEXE d.d.

Uprava NEXE d.d.:

1. Ivan Ergović, predsjednik Uprave,
2. Josip Ergović, član Uprave za komercijalne poslove,
3. Stjepan Ergović, član Uprave za proizvodnju i tehnologiju,
4. Ivan Ergović, ml., član Uprave za strategiju i razvoj,
5. Ivana Čehulić, članica Uprave za financije,
6. Velimir Vilović, član Uprave za ljudske resurse, pravne poslove, sustave upravljanja, sigurnost i zaštitu na radu.

Ivan Ergović, predsjednik Uprave

Ivan Ergović rođen je 1956. godine u Feričancima. Srednju strojarsku tehničku školu završio je u Zagrebu 1975. godine. Diplomirao je 1982. godine na Fakultetu strojarstva i brodogradnje u Zagrebu. Kao pripravnik je radio u R.O. Rade Končar – Elektrouređaji Zagreb.

U Tvornici cementa Našice počeo je raditi 1983. godine kao inženjer strojarstva u službi održavanja. Šef službe strojarskog održavanja postao je 1987. godine, a 1990. godine je od strane tadašnjeg Radničkog savjeta Tvornice cementa Našice imenovan glavnim direktorom poduzeća. Od 1995. godine je generalni direktor Nexe d.d., odnosno od 2001. godine predsjednik Uprave. Od srpnja 2003. godine do lipnja 2021. godine bio je predsjednik Uprave Nexe grupe d.d. Našice.

Od 2001. do 2008. godine bio je član Izvršnog odbora HUP-a, a od 2008. do 2011. godine član Vijeća članica HUP-a. Od veljače 2011. do kraja svibnja 2012. godine obnašao je funkciju predsjednika Izvršnog odbora Hrvatske udruge poslodavaca. Član je Savjeta HUP-a.

Predsjednik je Nadzornog odbora u društvima IGMA d.o.o. Koprivnica, Dilj d.o.o. Vinkovci i Polet a.d. Novi Bečej.

Josip Ergović, član Uprave za komercijalne poslove

Josip Ergović rođen je 1980. godine. 2005. godine završio je diplomski studij na Sveučilištu u Zagrebu – Ekonomski fakultet, a 2010. godine i GMP na IEDC Bled, Slovenija.

U Nexe Grupi zaposlen je od sredine studenog 2005. godine. Nakon pripravničkog radnog staža, od travnja 2007. do rujna 2008. godine obavljao je poslove pomoćnika direktora riznice. Od rujna 2008. do lipnja 2012. godine bio je na funkciji direktora Sektora nabave Nexe grupe d.d. gdje je bio odgovoran za stratešku i operativnu nabavu u svim članicama Nexe Grupe u Hrvatskoj, BiH i Srbiji. U srpnju 2012. godine prelazi na funkciju direktora komercijalnih poslova u Nexe d.d. Našice, te se njegova odgovornost osim u dijelu strateške nabave i logistike, proširuje i na odgovornost za prodaju cementa i betona. 1. listopada 2015. godine imenovan je članom Uprave Nexe d.d. za komercijalne poslove, a od 1. veljače 2019. godine članom Uprave za komercijalne poslove Nexe d.d. Našice.

Član je Nadzornog odbora u Dilju d.o.o. Vinkovci, IGMA d.o.o. Koprivnica i Osijek–Koteksu d.d. Osijek.

2. Životopisi članova Uprave NEXE d.d. (nastavak)

Stjepan Ergović, član Uprave za proizvodnju i tehnologiju

Stjepan Ergović diplomirao je na Fakultetu elektrotehnike i računarstva u Zagrebu.

Cijeli radni vijek, od 1. studenoga 2008. godine do danas, proveo je u Nexe d.d. Našice. Nakon pripravničkog radnog staža, obavljao je funkciju Inženjera u održavanju (2009. do 2011. godine) a od 2011. do 2014. godine bio je Šef službe proizvodnje. Od 2014. godine bio je na funkciji Direktora sektora proizvodnje i tehničkih poslova, do imenovanja članom Uprave za proizvodnju i tehničke poslove 1. listopada 2015. godine, na kojoj funkciji je i danas. 1. veljače 2019. godine imenovan je članom Uprave za tehnologiju i proizvodnju Nexe d.d. Našice.

Zamjenik je predsjednika Nadzornog odbora u IGMA d.o.o. Koprivnica.

Ivan Ergović, ml., član Uprave za strategiju i razvoj

Ivan Ergović rođen je 1982. godine. Diplomirao je na Ekonomskom fakultetu u Zagrebu. Pohađao je niz edukacija na temu upravljanja promjenama, strateškog menadžmenta i organizacijskog dizajna, a 2017. godine pohađao je Advanced Program in Business u organizaciji Instituta za inovacije.

Svoj poslovni put započinje u Nexe grupi d.d. 2012. godine na poslovima stručnog suradnika za riznicu. 2014. godine prelazi u Nexe beton d.o.o. Našice na funkciju direktora Sektora komercijalnih poslova, da bi 2016. godine bio imenovan pomoćnikom člana Uprave za komercijalne poslove Nexe d.d. Našice. Odlukom Nadzornog odbora, 1. veljače 2019. godine dolazi na funkciju člana Uprave za razvoj poslovanja Nexe d.d. Našice.

Ivana Čehulić, članica Uprave za financije

Ivana Čehulić rođena je 1978. godine. Diplomirala je Poslovnu ekonomiju na Ekonomskom fakultetu u Zagrebu 2000. godine, gdje je 2008. godine završila i poslijediplomski studij: Quality management, a pohađala je i niz domaćih i inozemnih edukacija iz područja financijskog menadžmenta. Trenutno pohađa Sveučilišni doktorski studij: Međunarodni odnosi na Libertas – Međunarodnom sveučilištu Zagreb.

Poslovni put započela je u Hrvatskim autocestama gdje je napredovala do Šefa samostalnog odjela za ekonomske i financijske poslove odgovornog za likvidnost kompanije te upravljanje novčanim tijekom. Navedena pozicija uključivala je suradnju s bankama, revizorskim kućama i drugim financijskim institucijama. Iz Hrvatskih autocesta, 2014. godine prešla je u tvrtku Tokić d.o.o. na poziciju direktora financija što je uključivalo i sudjelovanje u razvoju poslovanja te prepoznavanje novih mogućnosti financiranja. Od lipnja 2019. godine, uz poziciju direktora financija, obnašala je i dužnost člana Uprave tvrtke Autocentar Marinići d.o.o., a od srpnja 2019. i poziciju direktora društva Tokić d.o.o. Slovenija.

Od 1. veljače 2020. godine pridružuje se Nexe Grupi na poziciji članice Uprave za financije.

2. Životopisi članova Uprave NEXE d.d. (nastavak)

Velimir Vilović, član Uprave za ljudske resurse, pravne poslove, sustave upravljanja, sigurnost i zaštite na radu

Velimir Vilović diplomirao je na Ekonomskom fakultetu Zagreb, smjer vanjska trgovina, 1996. godine, a poslijediplomski studij poslovnog upravljanja (MBA) završio je 2006. godine u poslovnoj školi IEDC na Bledu u Sloveniji.

Od 1998. godine ostvaruje poslovnu karijeru u industriji građevinskog materijala kroz različite rukovodne pozicije u „Dalmacijacementu“ (kasnije „CEMEX Hrvatska“) – do 2005. godine kao regionalni direktor prodaje zadužen za izvoz, zatim od 2006. do 2007. godine kao voditelj prodaje u Bosni i Hercegovini i Crnoj Gori, od 2008. do 2010. godine kao direktor ljudskih resursa, od 2010. do 2017. godine kao direktor prodaje i logistike, te konačno od 2017. do ožujka 2022. godine predstavlja Upravu kao direktor društva.

Svoj poslovni put od 1. rujna 2022. godine nastavlja u NEXE Grupi na funkciji člana Uprave NEXE d.d., a zadužen je za područje ljudskih resursa, pravnih poslova, sustava upravljanja te sigurnosti i zaštite na radu.

3. Životopisi članova Nadzornoga odbora NEXE d.d.

Nadzorni odbor NEXE d.d.

1. Željko Lukač, predsjednik Nadzornoga odbora
2. Oto Ostović, zamjenik predsjednika Nadzornoga odbora
3. Oleg Uskoković, član Nadzornog odbora
4. Ivan Gerovac, član Nadzornog odbora
5. Marijan Baričević, član Nadzornog odbora

Željko Lukač, predsjednik Nadzornoga odbora

Željko Lukač rođen je 1969. godine u Zagrebu. Diplomirao je na sveučilištu Mary Hardin Baylor u Beltonu, Texas, 1993. godine, smjer Marketing i financije. 1995. godine završio je magisterij iz poslovnog upravljanja (MBA) na Sveučilištu Texas u Austinu. Nakon završetka magisterija kratko vrijeme radi u Americi, te se sredinom 1996. godine vraća u Hrvatsku gdje se priključuje vodećoj osiguravajućoj kući Croatia osiguranje d.d. U tešniji za bržim napredovanjem u veljači 1997. godine odlazi u Europsku banku za obnovu i razvoj (EBRD) u kojoj počinje raditi kao financijski analitičar. U Europskoj banci za obnovu i razvoj radio je na poziciji glavnog bankara u Uredu EBRD-a u Zagrebu i Londonu i bio odgovoran za različite projekte kreditiranja i ulaganja dioničkog kapitala u sektorima građevinskih materijala, prehrambene industrije, turizma i farmaceutske industrije.

2003. godine zajedno s partnerima osniva i vodi prvi hrvatski private equity fond - Quaestus Private Equity Kapital. Tijekom 2008. godine preuzima i dužnost predsjednika Uprave Metronet telekomunikacije d.d. - tvrtke kojoj je većinski vlasnik Quaestus fond i koja je zapala u financijske poteškoće. Nakon uspješno provedenog operativnog i financijskog restrukturiranja, u veljači 2017. godine uspješno realizira prodaju većinskog udjela u Metronetu.

Trenutno radi kao predsjednik Uprave u društvu Inceptum ICT gdje je zadužen za realizaciju poslovnog plana i koordinaciju članova Uprave. Također obnaša i dužnosti predsjednika nadzornog odbora u NEXE d.d.

3. Životopisi članova Nadzornoga odbora NEXE d.d. (nastavak)

Oto Ostović, zamjenik predsjednika Nadzornoga odbora

Oto Ostović rođen je 1955. godine u Feričancima. Diplomirao je na Elektrotehničkom fakultetu u Zagrebu 1980. godine. Nakon zaposlenja u RZ „Đuro Đaković“ Slavonski Brod i Centru za odgoj i usmjereno obrazovanje „August Cesarec“ Našice, početkom 1989. godine zapošljava se u Slavoniji IGM d.d. Našice, članici Nexe Grupe.

U tvornicu cementa Našice dolazi 1992. godine na radno mjesto elektro inženjera u Razvojno tehničkoj službi, a od 1994. do 1998. godine na radnom je mjestu šefa službe elektroenergetike, nakon čega je do 2000. godine obnašao funkciju direktora Slavonije IGM d.d. Našice. Od 1. svibnja 2000. godine do 31. kolovoza 2003. godine obnašao je funkciju direktora sektora proizvodnje i tehničkih poslova u Nexe d.d.

Od 1. rujna 2003. godine zaposlen je u Nexe Grupi kao viši savjetnik za tehničke poslove, a od 1. rujna 2005. godine do novog imenovanja, direktor je Divizije za cement, vapno, beton i agregat i generalni direktor Nexe d.d. Imenovanjem tročlane Uprave Nexe d.d., 1. listopada 2015. godine imenovan je predsjednikom Uprave Nexe d.d. koju funkciju obnaša do 31. listopada 2019. godine. Istovremeno, od 1. studenoga 2008. godine do 31. listopada 2019. godine bio je član Uprave Nexe grupe d.d. Našice. Od 1. studenoga 2019. godine obnaša funkciju savjetnika Predsjednika Uprave Nexe d.d.

Oleg Uskoković, član Nadzornog odbora

Oleg Uskoković rođen je 1966. godine. Diplomirao je 1994. godine na Pravnom fakultetu Sveučilišta u Zagrebu stekavši titulu diplomiranog pravnika. Oleg Uskoković ima više od 20 godina iskustva rada u struci. Partner je u Odvjetničkom društvu Uskoković i partneri d.o.o.

Njegovo iskustvo i područje stručnosti su u granama prava od važnosti za korporativne klijente (npr. korporativno i trgovačko pravo, financije, arbitraže i parnice, radno pravo, itd.), gdje je u proteklih sedamnaest godina strukturirao, proveo i/ili osigurao kompletnu pravnu podršku za, među ostalim, brojne akvizicije, pripajanja, spajanja, podjele i dokapitalizacije, zajedničke poslovne poduhvate, investicije, restrukturiranja, javne natječaje, pravne due diligence-e, izdavanja vrijednosnih papira, te širok raspon ugovora, parnica i arbitražnih postupaka.

Oleg Uskoković član je nadzornog odbora NEXE d.d. Našice, Medike d.d. Zagreb, Atlantske plovodbe d.d. Dubrovnik i PBZ Invest d.o.o. Zagreb.

Ivan Gerovac, član Nadzornog odbora

Ivan Gerovac rođen je 8. srpnja 1959. godine u Cerovniku kod Ogulina gdje završava osnovnu školu i opću gimnaziju. Diplomirao je na Ekonomskom fakultetu u Zagrebu (po planu i programu bivšeg Fakulteta za vanjsku trgovinu), a na riječkom Sveučilištu magistrira na području ekonomske znanosti i stječe naziv magistra znanosti.

Kontinuirano se obrazuje na brojnim seminarima i konferencijama (Svjetska banka, EBRD, domaće konferencije), tečajevima (Canadian Academy of Bankers, Belgium Academy of Bankers, Chicago Business School i druge) i ciljanim edukacijama (revizija, kontroling, poslovanje financijskim derivatima, vrijednosni papiri...).

3. Životopisi članova Nadzornoga odbora NEXE d.d. (nastavak)

Ivan Gerovac, član Nadzornog odbora (nastavak)

Cijeli radni vijek proveo je u bankarstvu i to u Privrednoj banci Zagreb d.d., ali na vrlo različitim poljima rada - kreditiranje poduzeća, investicijsko bankarstvo, devizno poslovanje, restrukturiranje banke, riznično poslovanje, računovodstvo i kontroling.

Tijekom karijere posljednjih tridesetak godina obnašao je odgovorne rukovodeće funkcije u Banci – od izvršnog direktora, pomoćnika generalnog direktora, ovlaštene osobe za restrukturiranje banke, do člana Uprave. Upravo na mjestu člana Uprave za rad s velikim poduzećima, devizno poslovanje i investicijsko bankarstvo završava bankarsku karijeru.

Uz obnašanje funkcija u Privrednoj banci Zagreb d.d., tijekom zadnjih tridesetak godina bio je i član brojnih nadzornih odbora iz područja industrije, turizma i trgovine.

Od 1. siječnja 2022. godine Ivan Gerovac član je Nadzornog odbora NEXE d.d.

Marijan Baričević, član Nadzornog odbora

Marijan Baričević rođen je 3. listopada 1963. godine u Breziku (Našice). U Našicama je završio srednju školu, smjer elektrotehnika, a od 1985. godine zaposlen je u tvornici cementa u Našicama u Odjelu elektro održavanja, na poslovima električara.

Odlukom Radničkog vijeća tadašnjeg Našicecementa d.d. Našice, danas NEXE d.d., od 23. lipnja 2017. godine, Marijan Baričević imenovan je za predstavnika radnika u Nadzornom odboru Društva.

4. Strategija upravljanja

Strategija upravljanja Nexe Grupe formulira se kroz sljedeće dokumente:

- misija
- vizija
- poslovna strategija
- politike kvalitete

4.1. Misija Nexe Grupe

Odgovorno gradimo bolju budućnost.

4.2. Vizija Nexe Grupe

Biti vodeći proizvođač građevinskih materijala, prepoznat po društveno odgovornom poslovanju i održivom stvaranju novih vrijednosti za svoje kupce, vlasnike, zaposlenike i društvenu zajednicu.

4.3. Poslovna strategija

Poslovna se strategija definira dokumentom Poslovna strategija Nexe Grupe kojim se definiraju strateški ciljevi s vremenskim horizontom od pet godina. Ovaj dokument se u pravilu obnavlja svake godine.

Na temelju strateških ciljeva i Politike kvalitete definiraju se Opći ciljevi Nexe Grupe koji su podloga za definiranje Godišnjih ciljeva Nexe Grupe. Njima se operacionaliziraju strateški ciljevi i osigurava provođenje Politike kvalitete.

4.4. Politika kvalitete

NEXE, kao grupacija tvrtki koje djeluju u više država i čija je osnovna djelatnost proizvodnja i prodaja građevinskih proizvoda i usluga, ovom Politikom se obvezuje da će kroz djelovanje svog Sustava upravljanja kvalitetom:

- zadovoljavati primjenjive zahtjeve i potrebe svojih kupaca, te težiti postizanju što većeg njihovog zadovoljstva;
- prepoznavati i smanjivati rizike koji mogu utjecati na sukladnost proizvoda i usluga te na sposobnost povećanja zadovoljstva kupaca;
- prepoznavati i iskorištavati prilike koji mogu utjecati na sukladnost proizvoda i usluga te na sposobnost povećanja zadovoljstva kupaca;
- osigurati pravovremene informacije i resurse potrebne za ostvarenje svojih ciljeva kako bi zadržala svoje strateško usmjerenje;
- ispunjavati primjenjive zakonske i druge zahtjeve, očekivanja i potrebe;
- stalno poboljšavati učinkovitost i djelotvornost svog sustava upravljanja kvalitetom;
- sprječavati onečišćenje sastavnica okoliša;
- osiguravati zdravo i sigurno okruženje za svoje zaposlenike i dobavljače;
- uvoditi nove tehnike i tehnologije u skladu sa dobrom industrijskom praksom i najbolje raspoloživim tehnikama, kad je primjenjivo;
- poslovati prema principima održivog razvoja i društveno odgovornog poslovanja.

5. Organizacijska struktura Nexe Grupe

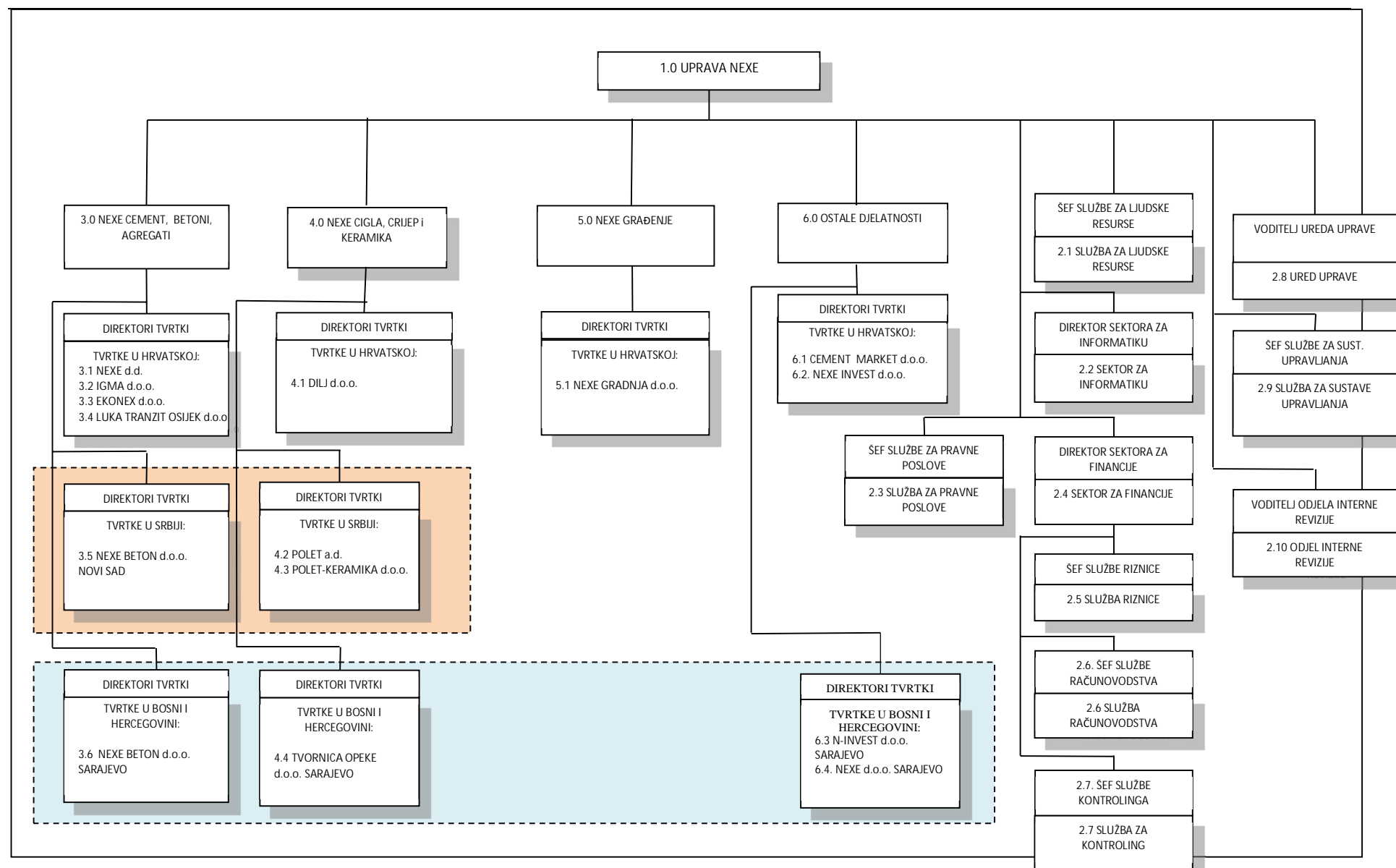
U sustavu Nexe Grupe, prema grupama proizvoda, posluju tvrtke: Nexe cement, beton i agregat, Nexe cigla, crijep i keramika, Nexe građenje i Ostale djelatnosti.

Društvo NEXE d.d., kao krajnje matično društvo, na dan 31. prosinca 2022. godine nije imalo podružnica koje bi, kao takve, bile registrirane u registru nadležnog Trgovačkog suda.

Tijekom 2022. i 2021. godine Društvo nije kupovalo vlastite dionice.

Izvešće posloводства

za godinu završenu 31. prosinca 2022. godine (nastavak)



6. Sustavi upravljanja

Nexe kao grupacija tvrtki koje se bave širokom lepezom djelatnosti uvela je i certificirala neke od sustava upravljanja kao potporu djelotvornijem upravljanju i jamstvo postizanju kvalitetnih proizvoda i usluga koje nudi tržištu. Kao certifikacijska tvrtka s velikim ugledom u svijetu, za certifikaciju svih sustava upravljanja odabrani su je DNV i LRQA.

6.1 Sustav upravljanja kvalitetom

Sustav upravljanja kvalitetom prema normi ISO 9001 obuhvaća sljedeće tvrtke:

- NEXE d.d. Našice (djelatnost razvoja, proizvodnje i prodaje cementa te proizvodnja i isporuka transportnih betona),
- Dilj d.o.o. Vinkovci (razvoj, proizvodnja i prodaja crijeva od gline i opečnih zidnih elemenata),
- IGMA d.o.o. Koprivnica (djelatnost razvoja, proizvodnje i prodaje predgotovljenih betonskih elemenata, proizvodnja i prodaja transportnih betona i kamenih agregata),
- AD Polet IGK Novi Bečej (djelatnost razvoja, proizvodnje i prodaje crijeva od gline, djelatnost razvoja, proizvodnje i prodaje šupljih opečnih elemenata),
- Polet -keramika d.o.o. Novi Bečej (djelatnost razvoja, proizvodnje i prodaje keramičkih pločica),
- Tvornica opeke d.o.o. Sarajevo (djelatnost razvoja, proizvodnje i prodaje šupljih opečnih elemenata).

Sustav upravljanja kvalitetom u Nexe Grupi uspostavljen je na principu jedinstvene organizacije koja djeluje na više lokacija sa centraliziranim strateškim procesima i procesima potpore, a decentraliziranim proizvodnim i prodajnim procesima te procesima upravljanja.

6.2 Sustav upravljanja okolišem

NEXE d.d. je jedina tvrtka u Nexe Grupi koja ima certificiran Sustav upravljanja okolišem i to od 2004. godine. Ovaj sustav osigurava neprekidan rad tvrtke na poboljšanjima svojih aspekata okoliša te smanjivanju utjecaja na okoliš odnosno okolišnog otiska. Osnovni preduvjet je visoka razina svijesti svih zaposlenih da pri provođenju aktivnosti u svom djelokrugu rada poštuju definirana pravila rada temeljena na održivosti. Ovaj sustav prolazi svoj redovni nadzor i recertifikaciju u definiranim intervalima od strane certificirane tvrtke..

6.3 Sustav upravljanja zdravljem i sigurnošću na radu

Sustav upravljanja zdravljem i sigurnošću na radu prema normi OHSAS 18001:2007 uveden je i certificiran od 2009. godine samo u NEXE d.d. Našice. Od tada se redovno nadzire i recertificira. U 2020. godini je provedena tranzicija na novu normu ISO 45001:2018.

6.4 Sustav upravljanja energijom

NEXE d.d. od listopada 2016. godine ima certificiran sustav upravljanja energijom prema normi ISO 50001:2011, a od lipnja 2017. godine isti certifikat ima i Dilj d.o.o. Sustav upravljanja energijom je integriran u već postojeće sustave, a tijekom 2019. godine uspješno je provedena recertifikacija sustava u NEXE d.d. Tijekom 2020. godine je provedena tranzicija na novo izdanje norme iz 2018.godine u obje tvrtke.

7. Izvješće posloводства

7.1 Pregled po grupama proizvoda

7.1.1 Nexe cement, betoni i agregati

7.1.1.1 NEXE d.d. Našice

NEXE d.d. Našice s godišnjim kapacitetom od 1 milijun tona, druga je tvornica cementa u Republici Hrvatskoj po instaliranim kapacitetima i tržišnom udjelu. Od izvoznih tržišta, NEXE d.d. Našice prisutan je u Srbiji, Bosni i Hercegovini, Sloveniji, Mađarskoj, Austriji i Rumunjskoj.

NEXE d.d. Našice posjeduje certifikat kvalitete ISO 9001:2008, certifikat zaštite okoliša ISO 14001:2004, te BS OHSAS 18001:2007 koji podrazumijeva sustav upravljanja zdravljem i sigurnošću, čime je ovaj sustav zaokružen u jedinstvenu cjelinu - integrirani Sustav upravljanja kvalitetom, okolišem i zdravljem i sigurnošću.

Proizvodni asortiman NEXE d.d. Našice sastavljen je od sljedećih marki cementa i namala:

- Standard, CEM II/B-M 32,5R, miješani portlandski cement
- Specijal, CEM II/A-M (S-V) 42,5N, miješani portlandski cement
- Premium, CEM I 52,5N, čisti portlandski cement
- Portlandski cement CEM I 42,5R
- Portlandski cement s dodatkom zgure CEM II/A-S 42,5R
- Sulfatootporni cement niske topline hidratacije CEM III/B 32,5N SR-LH
- Namal, MC5, zidarski cement

Standard i Specijal cement tržištu su dostupni u vrećama od 25 kg, 40 kg i 50 kg, a Namal cement u vrećama od 45 kg. Budući da se Premium cement koristi za najzahtjevnije građevinske radove, isporučuje se samo u rasutom stanju direktno na gradilišta. Ostale vrste cementa isporučuju se uvrećane.

Osim cementom, društvo Nexe d.d. bavi se i proizvodnjom i prodajom transportnog betona. Tijekom 2022. godine ukupno je prodano 990.672 tona cementa i namala što je za 2% manje u odnosu na prošlu godinu te 220.871 m³ transportnog betona što je 6% manje u odnosu na prošlu godinu.

Gledajući ukupne financijske rezultate poslovanja u 2022. godini, Nexe d.d. ostvario je ukupni prihod 902,993 milijuna kuna što je veće za 28% u odnosu na ostvarenje u prošloj 2021. godini. Razlog su ostvareni veći prihodi od prodaje cementnih i betonskih proizvoda kao posljedica prije svega rasta prodajnih cijena tijekom 2022. godine.

Prihod od prodaje proizvoda ostvaren u 2022. godini ukupno je povećan za 29%. U djelu prodaje cementa ostvaren je rast prihoda od prodaje za 33% uz ostvareni rast prihoda kako na domaćem tako i na ino tržištu. Prihod od prodaje betona ostvaren je veći za 11% u odnosu na 2021. godinu.

Na rast prihoda u ovoj godini utjecalo je najvećim dijelom nastavak započetih projekata iz prošle godine, prije svega rekonstrukcija pruge Koprivnica – Državna granica, izgradnja škola i poslovno-stambenih objekata, izgradnja nogometnog stadiona u Osijeku te započeti radovi na obnovi potresom razorenog područja Petrinje i Siska.

7. Izvješće posloводства (nastavak)

7.1.1.1 NEXE d.d. Našice (nastavak)

Na tržištu Srbije nastavljeno su radovi na izgradnji poslovno–stambenih objekata u Beogradu, "Beograd na vodi", Novom Sadu i Zrenjaninu. U BiH je nastavljeno sa projektom izgradnje autoceste na koridoru VC, dionica Johovac – Rudanka i dalje prema Doboju. U Sarajevu je nastavljeno sa izgradnjom poslovno-stambenih objekata, izgradnja Zimskog olimpijskog centra Jahorina te izgradnja privatne opće bolnice ASA Sarajevo. U Tuzli je započeta izgradnja poslovno stambenog objekta Elegance te Tuzla Tower.

Ostvarena je operativna dobit, EBITDA, u iznosu od 151.495 milijuna kuna što je 21,74 milijuna kuna više u odnosu na prošlu godinu iz razloga ostvarenih većih ukupnih poslovnih prihoda za 26%. Rasli su i poslovni rashodi i to za 27% u odnosu na prošlu godinu. U okviru poslovnih rashoda ostvareni su veći troškovi energije kao posljedica rasta nabavnih cijena prije svega petrol-koksa i ugljena za preko 130%, plina 75% te goriva 35%. Unatoč rastu cijena energenata u 2022. godini uspjeli smo djelom smanjiti rast troškova energije kroz veću supstituciju i iskorištenje alternativnih goriva i do 43%. Uz energiju porastao nam je i ukalkulirani trošak za emisije CO₂, djelom zbog rasta cijena emisija, a djelom zbog veće proizvodnje klinkera. Dodatno su nam rasli troškovi osoblja kao posljedica rasta broja zaposlenih te rasta plaća u drugoj polovini godine te troškovi sirovina i materijala kao posljedica rasta nabavnih cijena dodatka tijekom 2022. godine.

7.1.1.1.1 Općenito o industriji cementa

Osnovne karakteristike industrije cementa su sljedeće:

- visoka ulaganja po jedinici kapaciteta
- veliki utrošak sirovine
- veliki utrošak toplinske energije po jedinici proizvoda
- veliki utrošak električne energije po jedinici proizvoda
- orijentacija na samo jedan proizvod bez mogućnosti supstitucije
- sposobnost apsorpiranja velikih količina različitih otpadnih materijala iz drugih industrija

7.1.1.1.2 Kontrola i upravljanje kvalitetom proizvoda

U prvom dijelu 2022. godine razvijen je novi tip proizvoda – miješani portlandski cement, nižeg sadržaja klinkera i široke primjene, oznake CEM II/B-M(V-S) 42,5N, trgovačkog naziva Grand e+. Novi proizvod na tržište je stavljen u lipnju 2022. godine. U razdoblju od lipnja do listopada provedene su industrijske probe novog tipa cementa – miješani cement CEM VI(S-P) 32,5N prema zahtjevima nove norme HRN EN 197-5: 2021. u svrhu ispitivanja prikladnosti za upotrebu u betonima – projekat Udruženja hrvatskih tvornica cementa (CCA).

Tijekom 2022. godine u Odjelu kontrole kvalitete cementa napravljeno je 118 analiza probnih uzoraka goriva iz otpada (SRF/RDF), 40 probnih uzoraka alternativnih sirovina, 24 probnih uzoraka dehidriranog, 17 probnih uzoraka mokrog mulja i 6 probnih uzorka tekućih alternativnih goriva.

Nastavljen je proces certifikacije gotovih proizvoda za tržišta zemalja EU, Republike Srbije i Federacije Bosne i Hercegovine u skladu sa normama. U svibnju 2022. godine, nakon provedenih industrijskih proba, uveden u proizvodnju novi praškasti reducens od proizvođača MAPEI. Laboratorij društva NEXE d.d. je nastavio sa sudjelovanjem u međulaboratorijskim ispitivanjima u organizaciji instituta Ceprocim Rumunjska (ispitivanje cementa) sa zadovoljavajućim rezultatima.

Izvešće posloводства

za godinu završenu 31. prosinca 2022. godine (nastavak)

7. Izvešće posloводства (nastavak)

7.1.1.2 Ekonex d.o.o. Našice

Ekonex d.o.o. Našice od 2009. godine bavi se gospodarenjem otpadom, a radi operativno na prikupljanju alternativnih goriva (RDF – gorivo iz otpada, SRF – oporabljeno kruto gorivo, otpadne gume i otpadna ulja) za potrebe Nexe d.d. Našice koji ova goriva koristi kao alternativni izvor energije za proces pečenja klinkera. Ekonex d.o.o. Našice nositelj je i plana Grupe za ulaganje u obnovljive izvore energije, a aktivno je uključen i u rad udruga koje se bave obnovljivim izvorima energije – Zajednicu obnovljivih izvora energije pri HGK i Radnu skupinu obnovljivih izvora energije grada Našica.

Značajne aktivnosti Ekonexa d.o.o. u 2022. godini bile su usmjerene na aktivnosti prikupljanja ulja, te opasnog i neopasnog otpada koje cementara koristi kao alternativna goriva. U 2022. godine ostvaren je rast prihoda od prodaje za 42% u odnosu na prošlu godinu kao posljedica rast cijena u djelu prikupljanja svih vrsta otpada u odnosu na 2021. godinu.

7.1.1.3 Nexe beton d.o.o. Novi Sad

U betonu u Srbiji Nexe je prisutna od 2009. godine kada je u rad puštena prva tvornica betona u Novom Sadu te pokrenuta proizvodnja u prvoj beogradskoj tvornici na lokaciji Batajnica te naknadno i na lokaciji Ostružnica.

Nexe beton d.o.o. Novi Sad svojim kupcima može isporučiti:

- plastične i pumpane betone
- betone s deklariranim svojstvima trajnosti
- cementnu stabilizaciju, glazure.

U 2022. godine ukupno je prodano 136.382 m³ različitih marki betona što je više za 6% u odnosu na 2021. godinu. Ostvareni su i veći prihodi od prodaje betona za 22%. U strukturi poslovnih prihoda značajni udio imaju i prihodi od prodaje trgovačke robe u čijem je djelu također ostvaren rast u odnosu na 2021. godinu i to za 50%. Najvećim djelom u prodaji trgovačke robe sudjeluje cement koji se prodaje na tržištu Srbije. Unatoč rastu prihoda ostvaren je još i veći rast poslovni rashodi i to za 43% u odnosu na 2021. godinu kao posljedica prije svega rasta nabavnih cijena cementa, agregata i aditiva te ispravaka vrijednosti potraživanja na kupcima u iznosu od 942 tis. kn. Rezultat toga je negativna ostvarena EBITDA u iznosu od 2,24 milijuna kuna.

7.1.1.4 Nexe beton d.o.o. Sarajevo

Društvo za proizvodnju i trgovinu Nexe beton d.o.o. Sarajevo, s adresom u Ulici Alipašina 22 A, osnovano je dana 2. ožujka 2016. godine, temeljem Rješenja Općinskog suda u Sarajevu.

U sastavu Nexe betona d.o.o. Sarajevo nalaze se dvije moderne betonare, jedna u Briješću u Sarajevu koja ima najveći kapacitet u tom kantonu, trenutno u vlasništvu društva Nexe d.o.o. Sarajevo za koju društvo Nexe beton d.o.o. Sarajevo plaća najam te druga u Tuzli. Tvrtka posjeduje miksera za prijevoz betona, pumpu za beton dužine 36 m i mikser-pumpe dužine 28 m.

U 2022. godini ukupno je prodano 58,274 m³ različitih marki betona što je 7% manje od prošle godine. Gledajući po betonarama, u Sarajevu je prodano 42.854 m³ a u Tuzli 15.420 m³ betona. Ukupni prihodi od prodaje ostvareni su u iznosu od 49,979 milijuna kuna i pored prihoda od prodaje betona uključuju i prihode od prodaje trgovačke robe najvećim djelom cementa.

7. Izvješće posloводства (nastavak)

7.1.1.4 Nexe beton d.o.o. Sarajevo (nastavak)

Prihodi od prodaje betona zajedno sa uslugom prijevoza i pumpanja, unatoč manjim ostvarenim količinama betona, viši su u odnosu na prošlu godinu za 21%, dok su prihodi od prodaje trgovačke robe rasli za 17%. Ukupni poslovni prihodi rasli su za 15% u odnosu na 2021. godinu. Pritisak inflacije kako u Hrvatskoj i Srbiji tako i u BiH značajno je utjecao na porast troškova proizvodnje koji su dostigli rast od 21% u odnosu na 2021. godinu, najvećim dijelom se to odnosi na porast troškova sirovine, materijala, prijevoza i energije. Veći porast troškova u odnosu na rast prihoda rezultirao je negativnom ostvarenom EBITDA-om u iznosu od 2,51 milijuna kuna.

7.1.1.5 IGMA d.o.o. Koprivnica

IGMA d.o.o. Koprivnica obavlja eksploataciju šljunka i pijeska te proizvodnju betona i betonskih elemenata. Modernim tehnološkim postupcima prerade prirodnog šljunka „Botovac“, tvrtka IGMA d.o.o. Koprivnica proizvodi sve vrste agregata namijenjenih za prodaju i distribuciju kupcima na tržište te za vlastitu proizvodnju betona. Godišnji nivo proizvodnje kreće se oko 1 milijun tona.

U tvornici IGMA d.o.o. Koprivnica godišnje se proizvodi oko 50 tisuća tona betonskih proizvoda. Uglavnom su namijenjeni niskogradnji s obzirom da su najveći kupci javna poduzeća i jedinice lokalne samouprave čiji djelokrug obuhvaća uređenje javnih površina te izgradnju i popravak cesta, pruga te izvedbu kanalizacijskih sustava, kao i poduzeća koja izvode radove unutar ovog područja.

U pogonima tvrtke Igma d.o.o. proizvode se i vodonepropusne betonske cijevi s ojačanom stjenkom raznih presjeka, sve u skladu sa zahtjevima norme HRN EN 1916, dok se betonska kontrolna okna proizvode u skladu sa zahtjevima norme HRN EN 1917. Paleta proizvoda upotpunjena je spojnim cijevima raznih profila i konusnim završecima.

Tijekom 2022. godine ukupno je prodano 12% manje šljunčanih proizvoda, 12% manje betonskih elemenata, dok je svježeg betona prodano 3% manje u odnosu na prošlu godinu. Prihodi od prodaje bilježe porast od 5%, dok su ostali poslovni prihodi ostvarili rast od 54% kao posljedica veće naplate vrijednosno usklađenih potraživanja od kupaca iz prethodne godine. Redovni troškovi poslovanja rasli su 9% u odnosu na prošlu godinu kao posljedica rasta troškova rezervacija od kupaca, rasta troškova sirovina, materijala, energije te rasta troška plaća. Ostvarena je EBITDA u iznosu od 17,47 milijuna kuna što je za 2,1 milijuna kuna više u odnosu na prošlu godinu.

7.1.1.6 Luka Tranzit Osijek d.o.o. Osijek

Osnovna djelatnost Luke Tranzit Osijek d.o.o. Osijek jesu pretovar, skladištenje i ostali lučki poslovi, a po instaliranim kapacitetima i skladišnom prostoru, najveća je riječna luka u Hrvatskoj.

Uz to, svakako je važan i povoljan zemljopisni položaj, iskustvo pretovara gotovo svih vrsta roba, šest lučkih dizalica, željeznički kolosijeci kao i blizina kargo zračne luke. Tvrtka se nalazi u sustavu međunarodnoga plovnog puta Dunav na prometnom koridoru posavski i podunavski dio i to 13 km istočno od ušća Drave u Dunav. Na području Slavonije i Baranje nalazi se 68% plovnih putova u Republici Hrvatskoj.

Izvješće posloводства

za godinu završenu 31. prosinca 2022. godine (nastavak)

7. Izvješće posloводства (nastavak)

7.1.1.6 Luka Tranzit Osijek d.o.o. Osijek (nastavak)

Društvo je u 2022. godini ostvarilo ukupne poslovne prihode u iznosu od 27,64 milijuna kuna što je više u odnosu na prošlu godinu za 28%. Ostvarena je EBITDA od 4,722 milijuna kuna što je za 1,4 milijuna kuna više u odnosu na prošlu godinu.

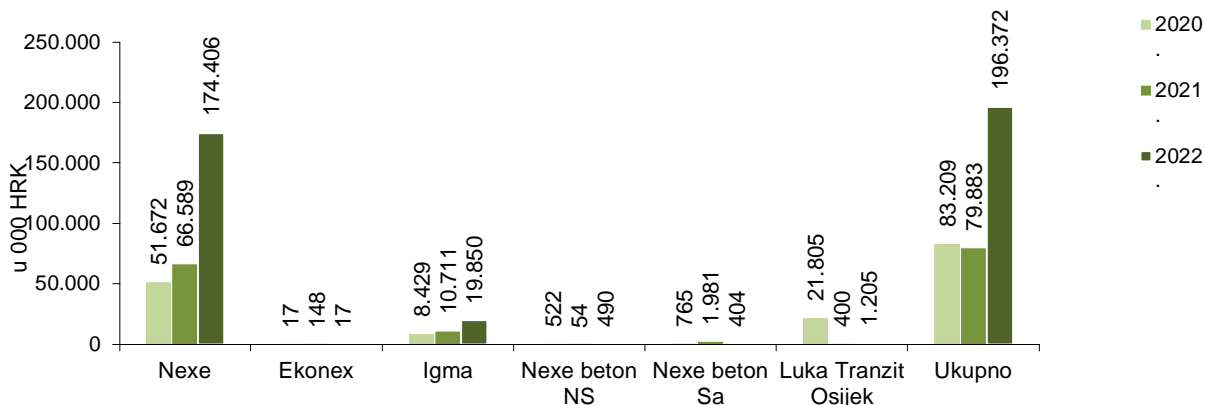
7.1.1.7 Investicijska ulaganja u Nexe cement, betone i agregate

Investicijska ulaganja Nexe d.d. Našice u 2022. godini iznosila su 174,41 milijuna kuna, a veći dio odnosi se na kupovinu imovine društva Viadukt d.d. u stečaju, rekonstrukciju hladnjaka klinkera, dogradnja skladišnog prostora za pripremu RDF-a, izgradnja postrojenja za prihvat SPP-a, energetska obnova fasada i krovišta, zamjena djela plašta peći, radove na obnovi betonare u Sisku te na redovno investicijsko održavanje.

Visokom razinom ulaganja u Nexe d.d. Našice u proteklim razdobljima omogućeno je proširenje kapaciteta u segmentu proizvodnje, djelotvorna proizvodnja cementa kroz supstituciju klasičnih energenata alternativnim izvorima energenata (otpadna ulja, gume, pijesak), zadovoljenje svih ekoloških normi, proširenje infrastrukture kroz završetak izgradnje silosa cementa i industrijskoga kolosijeka kako bi se zadovoljile sve zahtjevnije potrebe kupaca na tržištu. Kako bi proizvodnja bila što djelotvornija, u energetskej se bilanci planira dodatno povećanje postojećega udjela alternativnih goriva, tj. otpadnih ulja, guma, RDF-a, SRF-a. Nastavlja se sa aktivnosti oko uvođenja dodatnih količina alternativnog goriva SRF-a (oporabljeno kruto gorivo) koje će doprinijeti još djelotvornijoj proizvodnji.

Od ostalih značajnijih ulaganja u segmentu Nexe cement, betoni, agregati su ulaganja u Tvornicu agregata u tvrtki IGMA Koprivnica te ulaganja u mehanizaciju i redovno investicijsko održavanje.

INVESTICIJE



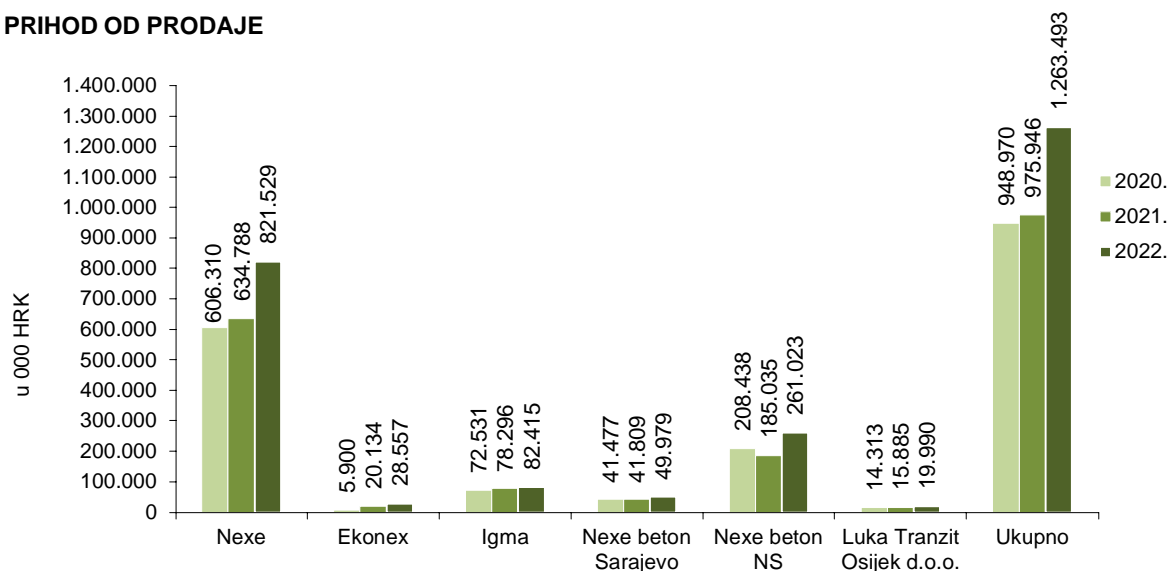
Izvor: Nexe Grupa
Napomena: Nekonsolidirani podaci

Izvešće posloводства
za godinu završenu 31. prosinca 2022. godine (nastavak)

7. Izvešće posloводства (nastavak)

7.1.1.8 Ključni pokazatelji posloвання Nexe cement, betoni i agregati

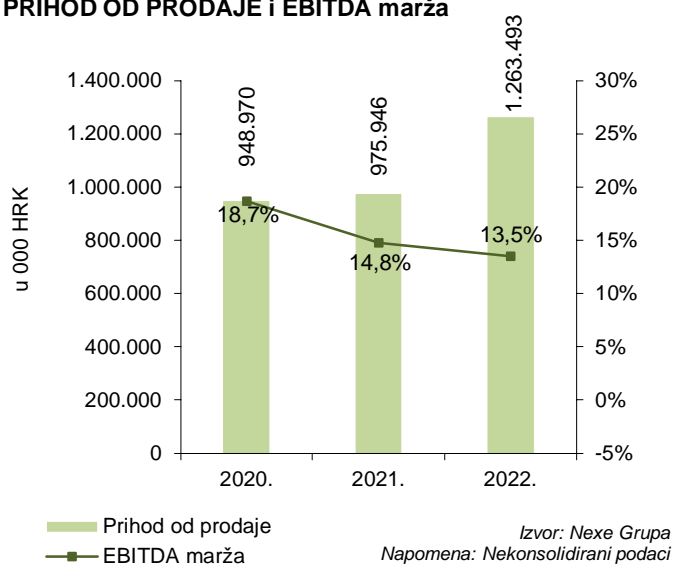
PRIHOD OD PRODAJE



Izvor: Nexe Grupa

Napomena: Nekonsolidirani podaci

PRIHOD OD PRODAJE i EBITDA marža



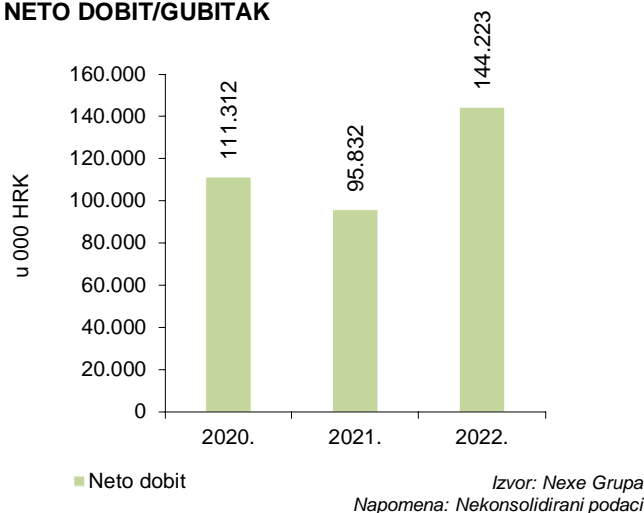
Izvor: Nexe Grupa

Napomena: Nekonsolidirani podaci

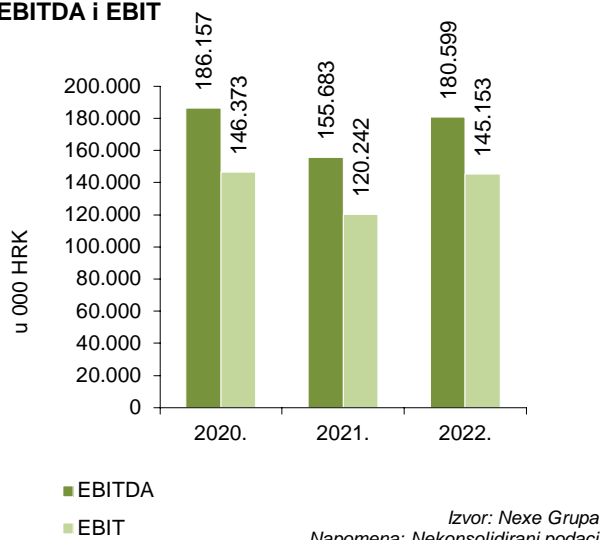
7. Izvješće posloводства (nastavak)

7.1.1.8 Ključni pokazatelji posloвання Nexe cement, betoni i agregati (nastavak)

NETO DOBIT/GUBITAK



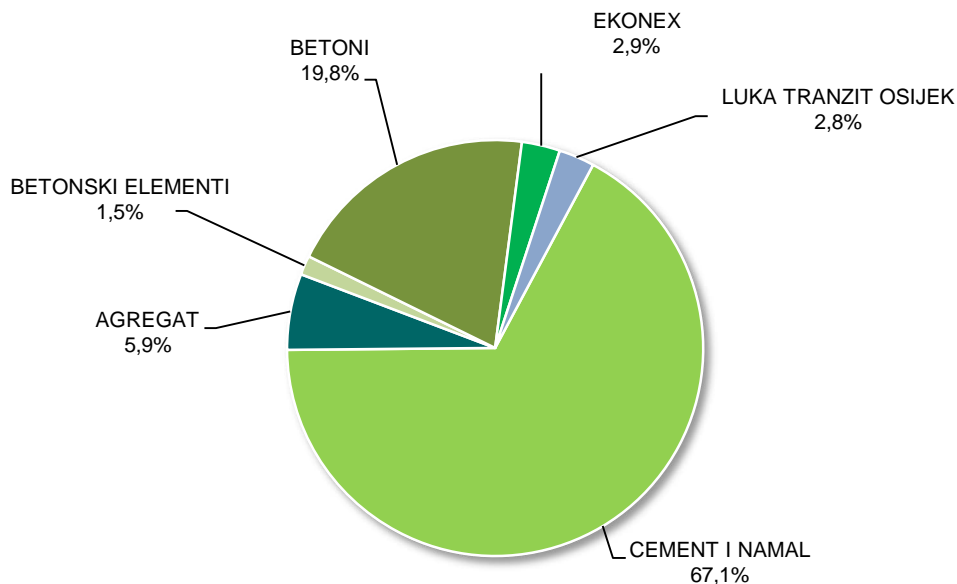
EBITDA i EBIT



7. Izvešće posloводства (nastavak)

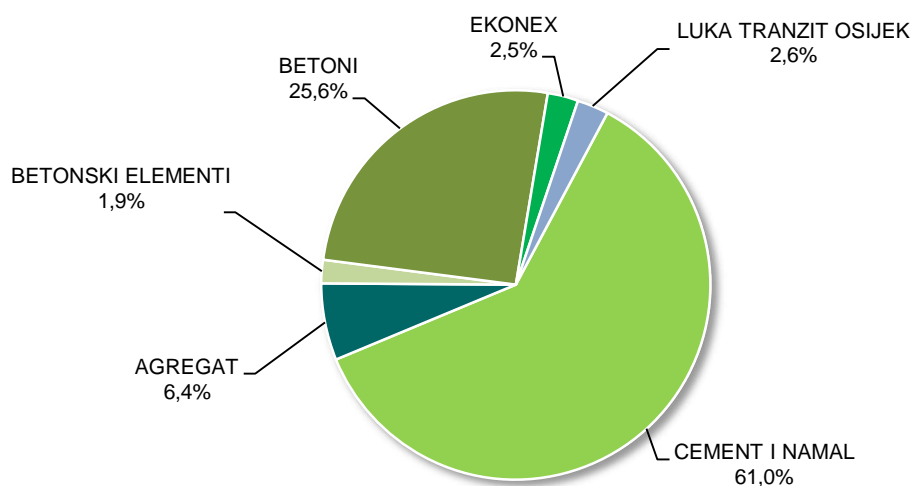
7.1.1.8 Ključni pokazatelji posloвання Nexe cement, betoni i agregati (nastavak)

PRIHOD OD PRODAJE PO PROIZVODIMA U 2022. GODINI



Izvor: Nexe Grupa
Napomena: Nekonsolidirani podaci

PRIHOD OD PRODAJE PO PROIZVODIMA U 2021. GODINI

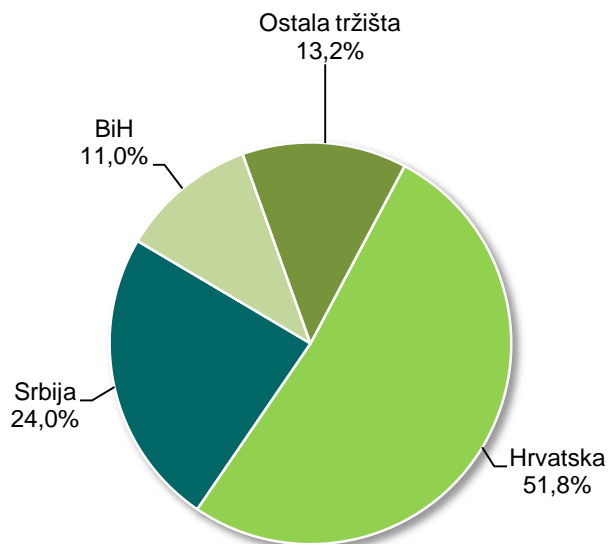


Izvor: Nexe Grupa
Napomena: Nekonsolidirani podaci

7. Izvješće posloводства (nastavak)

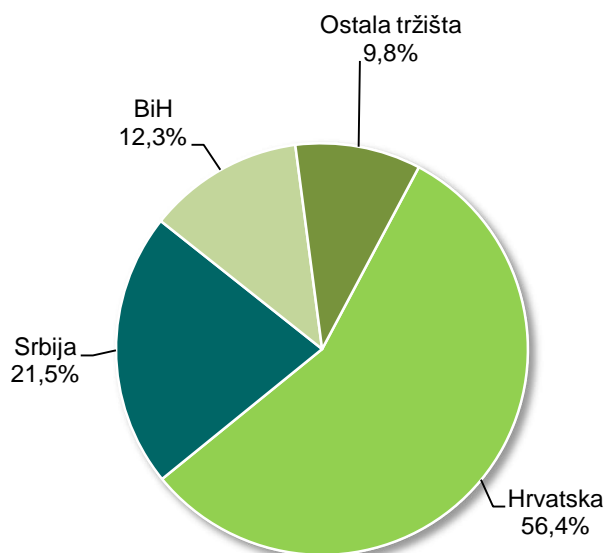
7.1.1.8 Ključni pokazatelji poslovanja Nexe cement, betoni i agregati (nastavak)

PRIHOD OD PRODAJE PO TRŽIŠTIMA U 2022. GODINI



Izvor: Nexe Grupa
Napomena: Nekonsolidirani podaci

PRIHOD OD PRODAJE PO TRŽIŠTIMA U 2021. GODINI



Izvor: Nexe Grupa
Napomena: Nekonsolidirani podaci

7. Izvješće posloводства (nastavak)

7.1.2 Nexe cigla, crijep, keramika

7.1.2.1. Tvornica opeke d.o.o. Sarajevo

Tvornica opeke d.o.o. Sarajevo je najveći proizvođač opekarskih proizvoda u Bosni i Hercegovini, a paletu proizvoda čine termo program, klasični blok, euro-pregradne ploče i stropne ispune. Godišnji kapacitet tvornice kreće se oko 86 milijuna JNF.

Osim prodaje u Bosni i Hercegovini, Tvornica opeke d.o.o. Sarajevo svoje proizvode izvozi i u Hrvatsku na tržište Dalmacije te u Crnu Goru. U ovoj tvornici dodatni energent petrol-koks uveden je još krajem 2011. godine.

Tvornica opeke d.o.o. Sarajevo posjeduje certifikat za sustav upravljanja kvalitetom prema normi ISO 9001:2000 i prva je tvornica, unutar Nexe Grupe, koja je ishodila Okolinsku dozvolu koja propisuje emisije u zrak, emisije u vode, uređenje okoliša, emisije buke, kvalitetu zraka, monitoring i izvješćivanje prema nadležnim tijelima.

Tijekom 2022. godine prodano je 81,854 milijuna JNF opeke što je 9% više u odnosu na realizaciju iz prošle godine, uz 54% veće prihode od prodaje. U 2022. godini bilježi se rast materijalnih troškova za 59% kao posljedica rasta troškova energije uslijed rasta cijena petrol-koksa, rasta troškova pakiranja uslijed rasta nabavnih cijena folije i paleta. Uz materijalne troškove prisutan je i porast troška plaća za 13%. Ostvarena je i pozitivna operativna dobit, EBITDA, u iznosu od 11,827 milijuna kuna što je više za 87% u odnosu na prošlu godinu.

7.1.2.2. Dilj d.o.o. Vinkovci

Dilj d.o.o. Vinkovci osnovano je davne 1922. godine, a bavi se proizvodnjom crijepa. Tvrtka je to tradicije i kontinuiteta, orijentirana na kupca, koja uvijek nastoji ispuniti očekivanja kupaca s obzirom na kvalitetu i cijenu svojih proizvoda. Dilj d.o.o. Vinkovci posjeduje certifikat kvalitete ISO 9001:2008.

Asortiman tvrtke Dilj d.o.o. Vinkovci obuhvaća i crjepove velikoga formata koji bilježe vrlo zapažene tržišne rezultate. Proizvodni program tvrtke Dilj d.o.o. Vinkovci obuhvaća sljedeće vrste crjepova:

- Oktavijan
- Cezar
- Dioklecijan
- Glinex kontinental
- Glinex rustik
- Glinex klasik
- Mediteran
- Mediteran antik
- Specijalne crijepove

7. Izvješće posloводства (nastavak)

7.1.2.2. Dilj d.o.o. Vinkovci (nastavak)

U prijašnjim godinama kroz kontinuirana ulaganja napravljeni su veliki pomaci u efikasnosti proizvodnih procesa kako u segmentu crijepa tako i cigle. U djelu crijepa povećani su proizvodni kapaciteti linija, dodatno je smanjen škart te specifični troškovi energije i materijala. U okviru proizvodnje cigle znatno je smanjena potrošnja plina jeftinijim energentom petrol-koksom. Tijekom godina proširen je i asortiman proizvoda što je dodatno utjecalo na kontinuirani rast prihoda.

U 2022. godini ukupno je proizvedeno 51,6 milijuna JNF-a opeke što je 2% više u odnosu na prošlu godinu. Prodaja je ostvarena u iznosu od 49,57 milijuna JNF-a što je 10% manje u odnosu na prošlu godinu. Prihodi od prodaje cigle iznosili su 35.795 milijuna kuna što je 12.447 milijuna kuna više u odnosu na prošlu godinu.

U djelu crijepa ostvarena je proizvodnja od 2,6 milijuna m² što je 12% više u odnosu na prošlu godinu. Ostvarena je prodaja od 1,86 milijuna m² crijepa što je manje za 26% u odnosu na prošlu godinu. Prihodi od prodaje crijepa, žljebnjaka i specijalnih elementa ostvareni su u iznosu od 140.452 milijuna kuna što je za 2% manje u odnosu na prošlu godinu. Ostvaren je porast prodajnih cijena od 36%.

Ukupno, gledajući i ciglu i crijep, ostvaren je rast prihoda od prodaje od 8% u odnosu na prošlu godinu. Istovremeno je ostvaren i rast operativnih troškova poslovanja za 14%. Na rezultat značajno je utjecao i porast zaliha u iznosu od 39,8 milijuna kuna kao posljedica pada prodajnih količina u drugom djelu godine. Kao posljedica inflatornog pritiska na cijene tijekom cijele godine došlo je i do povećanja troškova energije za 20.441 milijuna kuna, uslijed rasta cijena plina kao glavnog energenta za 45%. Uz energiju dodatno su rasli i troškovi pakiranja te troškovi plaća. Ostvarena je operativna dobit EBITDA u iznosu od 56,92 milijuna kuna.

7.1.2.3. Polet a.d. Novi Bečej

AD Polet IGK Novi Bečej proizvođač je Nexe crijepa u Srbiji. Tvrtka je to tradicije i kontinuiteta čiji su temelji postavljeni još 1907. godine. Značajnija ulaganja u modernizaciju tvornice pokrenuta su krajem devedesetih godina prošloga stoljeća, a dodatni zamah tehnološkom unaprjeđenju bio je i ulazak u sustav Nexe Grupe 2003. godine, čime je nastavljen niz važnih investicijskih ulaganja u modernizaciju kapaciteta i uvođenje novih proizvoda – crijepa Ideal, specijalnih crjepova, Glinex trenda, Klasik plusa.

Nexe cigla u Srbiji proizvodi se u tvornici opeke u Sremskim Karlovcima i kupcima nudi klasični i termo program. Kapacitetom tvornice od 135 milijuna JNF godišnje najveći smo proizvođač opeke i prvi proizvođač euro bloka velikoga formata u Srbiji. Društvo ima uveden Sustav upravljanja kvalitetom prema normi ISO 9001:2008. Krajem 2012. godine kao dodatni energent uveden je petrol-koks čime su stvorene pretpostavke za jeftiniju i konkurentniju proizvodnju.

Tijekom 2022. godine nastavljeni su investicijski radovi na liniji za proizvodnju crijepa C-2 i C-3 kroz nabavu novih presi. U 2022. godini proizvedeno je 2.746 milijuna m² crijepa što je za 5% više u odnosu na godinu prije. Prodano je 2.339 milijuna m² crijepa što je pad od 23%. Ostvarene je rast prodajnih cijena tako da su prihodi od prodaje crijepa unatoč manjim količinama ukupno na razini 2021 godine.

Izvješće posloводства

za godinu završenu 31. prosinca 2022. godine (nastavak)

7. Izvješće posloводства (nastavak)

7.1.2.3. Polet a.d. Novi Bečej (nastavak)

U djelu cigle ostvarena je proizvodnja od 118,14 milijuna JNF-a što je za 5% manje u odnosu na prošlu godinu. Prodano je od 112 milijuna JNF-a opekarskih proizvoda, što je 13% manje u odnosu na godinu prije, dok su prihodi rasli 42%. I ovdje su kao i u segmentu crijepa tijekom 2022. godine ostvarene veće prodajne cijene u odnosu na 2021. godinu.

Ukupna operativna dobit (EBITDA) ostvarena je u iznosu od 56.917 milijuna kuna što je za 8.322 milijuna kuna ili 17% veći iznos u odnosu na ostvarenje prošle godine. Rezultat je to rasta prihoda od prodaje.

7.1.2.4. Polet keramika d.o.o. Novi Bečej

Polet - keramika d.o.o. Novi Bečej bavi se proizvodnjom zidnih i podnih keramičkih pločica. Godišnje proizvodi oko 2.000.000 m² keramičkih pločica kompatibilnih i suvremenih dekora te 800.000 komada bordura. Nexe keramika, uz prisutnost na tržištu Srbije, orijentirana je i na inozemna tržišta poput Rumunjske, Bosne i Hercegovine, Makedonije, Crne Gore, Hrvatske i Mađarske.

Programi pločica Nexe keramike Trend line, Biscotti, Classic, Sotto osiguravaju kupcima mogućnost izbora i izražavanja vlastite kreativnosti.

U 2022. godini ostvarena je prodaja pločica od 2.006 milijuna m², što je manje 2% u odnosu na prošlu godinu. Ostvaren je rast operativnih troškova poslovanja od 10%. Rasli su troškovi energije, sirovina i materijala, održavanja te troškovi plaća. Ostvarena je EBITDA u iznosu od 412,275 tisuća kuna.

U prijašnjim godinama kroz kontinuirana ulaganja napravljeni su veliki pomaci u efikasnosti proizvodnih procesa kako u segmentu crijepa tako i cigle. U djelu crijepa povećani su proizvodni kapaciteti linija, dodatno je smanjen škart te specifični utrošci energije i materijala. U okviru proizvodnje cigle znatno je smanjena potrošnja plina jeftinijim energentom petrol-koksom. Tijekom godina proširen je i asortiman proizvoda što je dodatno utjecalo na kontinuirani rast prihoda.

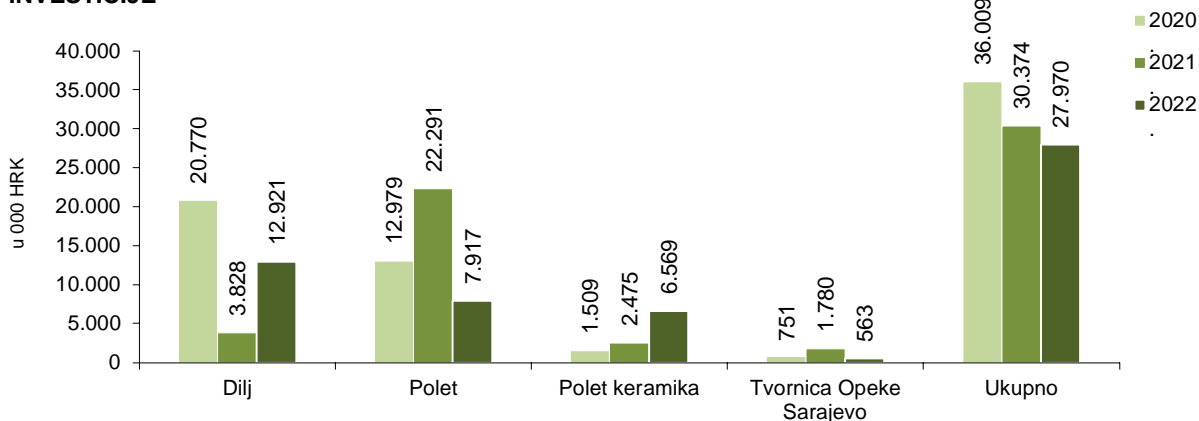
U 2022. godini ukupno je proizvedeno 51,6 milijuna JNF-a opeke što je 2% više u odnosu na prošlu godinu. Prodaja je ostvarena u iznosu od 49,57 milijuna JNF-a što je 10% manje u odnosu na prošlu godinu. Prihodi od prodaje cigle iznosili su 35.795 milijuna kuna što je 12.447 milijuna kuna više u odnosu na prošlu godinu.

U djelu crijepa ostvarena je proizvodnja od 2,6 milijuna m² što je 12% više u odnosu na prošlu godinu. Ostvarena je prodaja od 1,86 milijuna m² crijepa što je manje za 26% u odnosu na prošlu godinu. Prihodi od prodaje crijepa, žljebnjaka i specijalnih elementa ostvareni su u iznosu od 140.452 milijuna kuna što je za 2% manje u odnosu na prošlu godinu. Ostvaren je porast prodajnih cijena od 36%.

Ukupno, gledajući i ciglu i crijep, ostvaren je rast prihoda od prodaje od 8% u odnosu na prošlu godinu. Istovremeno je ostvaren i rast operativnih troškova poslovanja za 1%. Na rezultat značajno je utjecao i porast zaliha u iznosu od 39,8 milijuna kuna kao posljedica pada prodajnih količina u drugom djelu godine. Kao posljedica inflatornog pritiska na cijene tijekom cijele godine došlo je i do povećanja troškova energije za 20.441 milijuna kuna, uslijed rasta cijena plina kao glavnog energenta za 45%. Uz energiju dodatno su rasli i troškovi pakiranja te troškovi plaća. Ostvarena je operativna dobit EBITDA u iznosu od 56,92 milijuna kuna.

7. Izvješće posloводства (nastavak)**7.1.2.5. Investicijska ulaganja u Nexe ciglu, crijep i keramiku**

Od značajnijih ulaganja u Nexe crijep i keramiku u 2022. godini nabavljene su dvije nove preše za liniju crijepa u pogonima C-2 i C-3 u Poletu. U Dilju su postavljene solarne fotonaponske ćelije na krovovima u pogonu čime će se u budućnosti ostvarivati uštede i do 30% u trošku električne energije. Ukupna investicijska ulaganja u Nexe crijepu i keramici u 2022. godini iznosila su 27.970 milijuna kuna.

INVESTICIJE

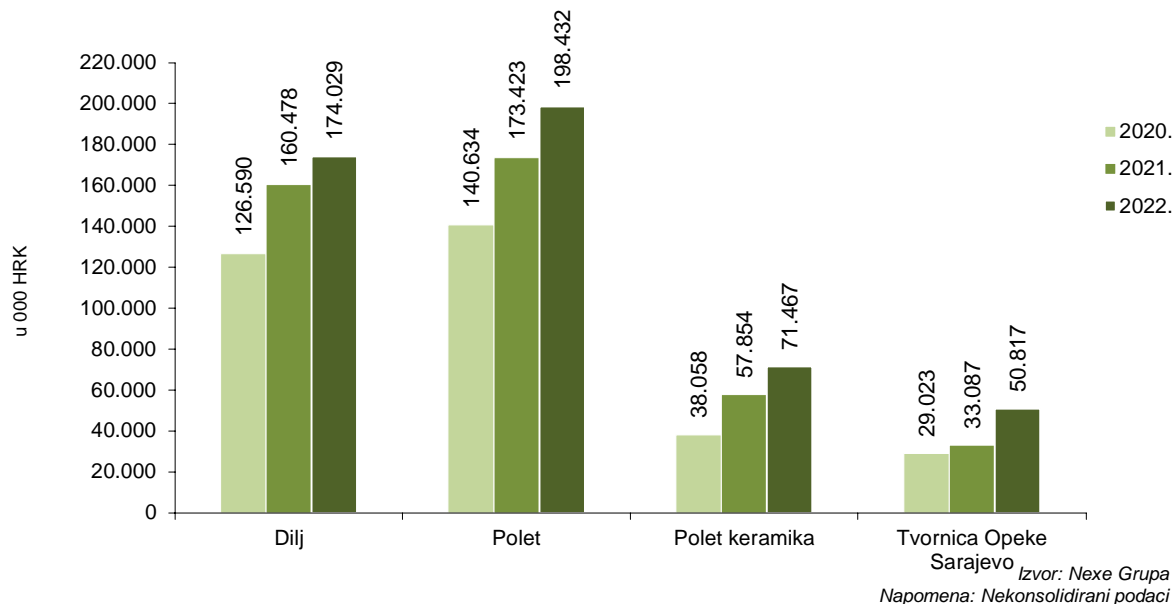
Izvor: Nexe Grupa
Napomena: Nekonsolidirani podaci

Izvješće posloводства
za godinu završenu 31. prosinca 2022. godine (nastavak)

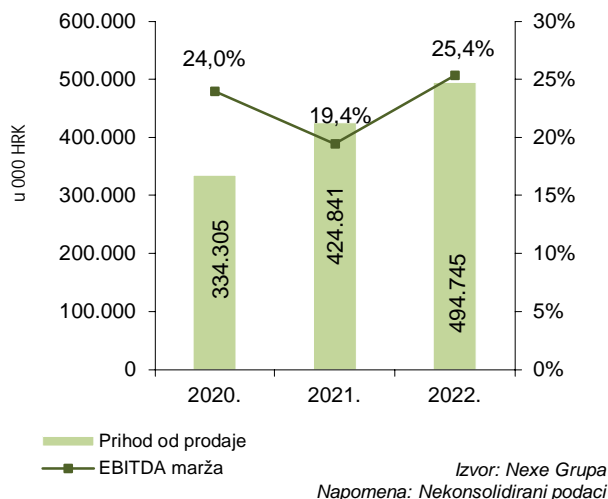
7. Izvješće posloводства (nastavak)

7.1.2.6. Ključni pokazatelji poslovanja za Nexe ciglu, crijep i keramiku

PRIHOD OD PRODAJE



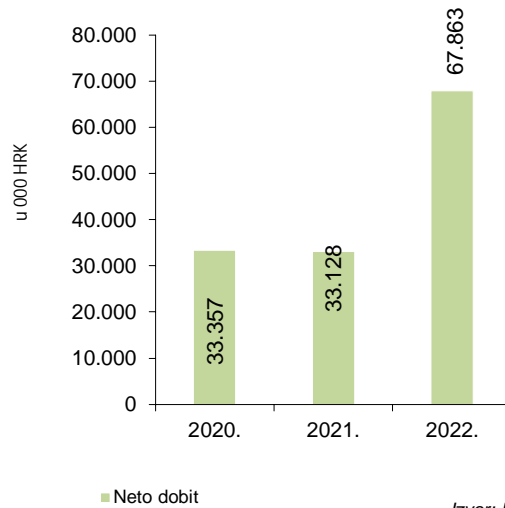
PRIHOD OD PRODAJE I EBITDA MARŽA



7. Izvešće posloводства (nastavak)

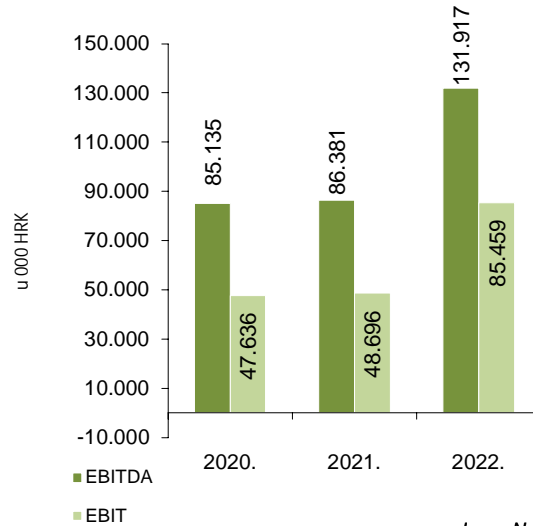
7.1.2.6. Ključni pokazatelji posloвання za Nexe ciglu, crijep i keramiku (nastavak)

NETO DOBIT/GUBITAK



Izvor: Nexe Grupa
Napomena: Nekonsolidirani podaci

EBITDA I EBIT

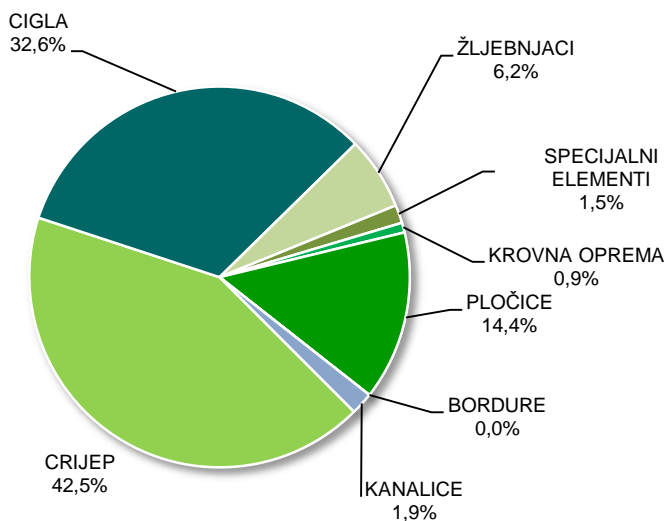


Izvor: Nexe Grupa
Napomena: Nekonsolidirani podaci

7. Izvešće posloводства (nastavak)

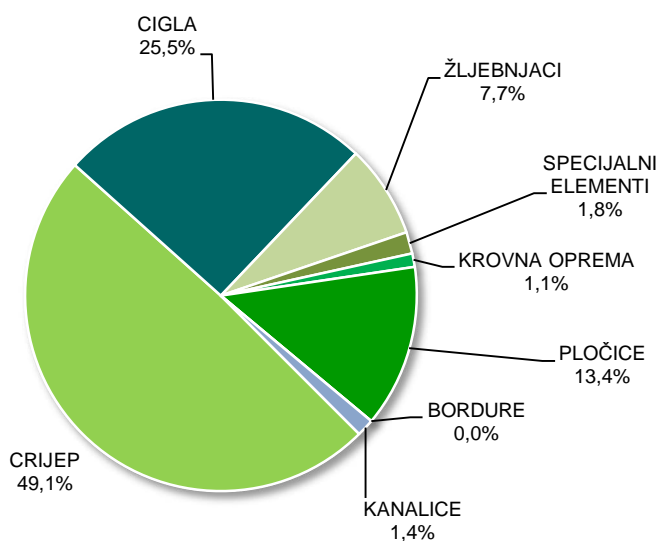
7.1.2.6. Ključni pokazatelji posloвання za Nexe ciglu, crijep i keramiku (nastavak)

PRIHOD OD PRODAJE PO PROIZVODIMA U 2022. GODINI



Izvor: Nexe Grupa
Napomena: Nekonsolidirani podaci

PRIHOD OD PRODAJE PO PROIZVODIMA U 2021. GODINI

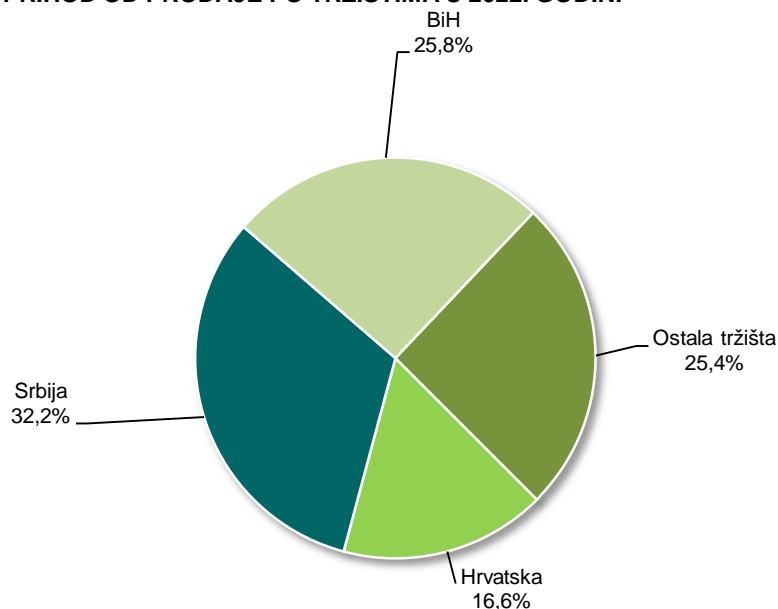


Izvor: Nexe Grupa
Napomena: Nekonsolidirani podaci

7. Izvešće posloводства (nastavak)

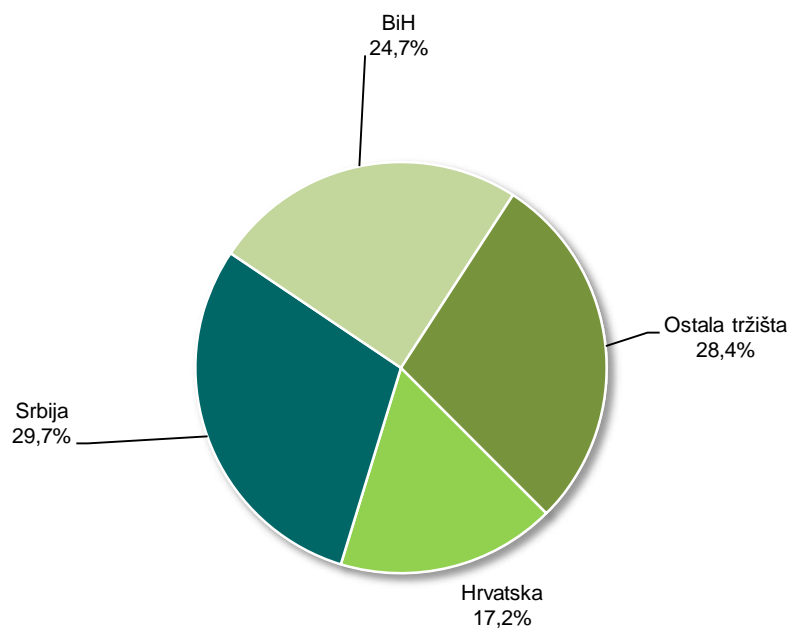
7.1.2.6. Ključni pokazatelji posloвання za Nexe ciglu, crijep i keramiku (nastavak)

PRIHOD OD PRODAJE PO TRŽIŠTIMA U 2022. GODINI



Izvor: Nexe Grupa
Napomena: Nekonsolidirani podaci

PRIHOD OD PRODAJE PO TRŽIŠTIMA U 2021. GODINI



Izvor: Nexe Grupa
Napomena: Nekonsolidirani podaci

7. Izvešće posloводства (nastavak)

7.1.3 Nexe građenje

7.1.3.1 Nexe gradnja d.o.o. Našice

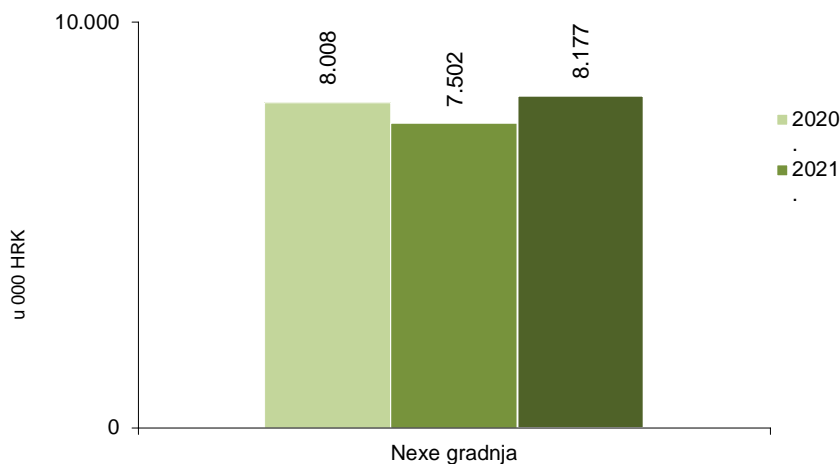
Osnovna djelatnost Nexe gradnje d.o.o. Našice je izvođenje građevinskih radova u visokogradnji i niskogradnji. Tvrtka je licencirana i posjeduje suglasnost za obavljanje djelatnosti građenja – za građevine javne namjene skupina A.

U 2022. godini ostvareni su ukupni poslovni prihodi u iznosu od 11.877 milijuna kuna, uz pozitivnu EBITDU u iznosu od 3.934 milijuna kuna.

Znatno su smanjene aktivnosti. Tvrtka više ne izlazi na javne natječaje. Obavljaju se samo aktivnosti prema zahtjevima povezanih društava. Najznačajniji projekat u 2022. godini bio je izgradnja Kurije Mihailović investitora Nexe d.d.

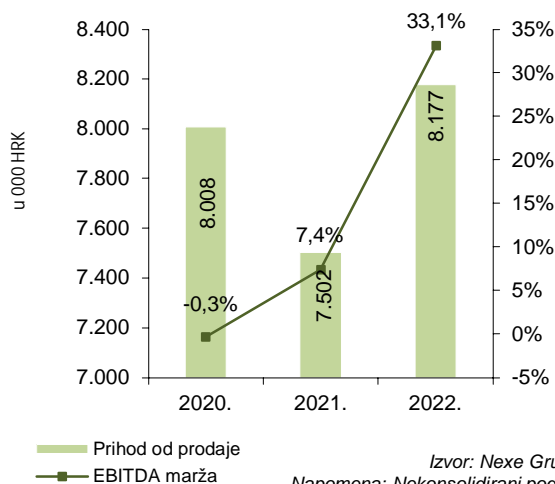
7.1.3.2 Ključni pokazatelji poslovanja Nexe građenja

PRIHOD OD PRODAJE



Izvor: Nexe Grupa
Napomena: Nekonsolidirani podaci

PRIHOD OD PRODAJE I EBITDA MARŽA

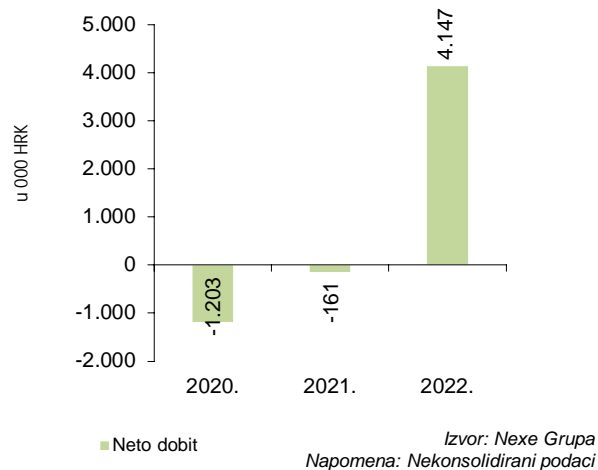


Izvor: Nexe Grupa
Napomena: Nekonsolidirani podaci

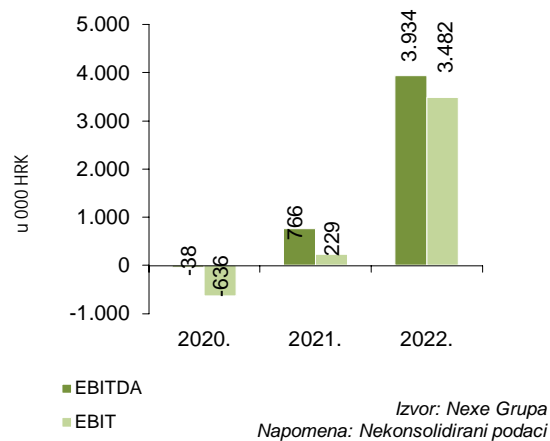
7. Izvješće posloводства (nastavak)

7.1.3.2 Ključni pokazatelji posloвання Nexe građenja (nastavak)

NETO DOBIT/GUBITAK



EBITDA I EBIT



7. Izvešće posloводства (nastavak)

7.1.4 Ostale djelatnosti

Ostale djelatnosti obuhvaćaju tvrtke koja se bave trgovinom i uslugama:

- Nexe Invest d.o.o. Našice
- Cement market d.o.o. Našice
- N-Invest d.o.o. Sarajevo
- Nexe d.o.o. Sarajevo

7.1.4.1 Nexe Invest d.o.o. Našice

Nexe Invest d.o.o. Našice bavi se održavanjem i upravljanjem nekretninama. Društvo je osnovano u listopadu 2017. godine od strane društva Nexe gradnja d.o.o. Našice, a od travnja 2018. godine u 100%-tnom je vlasništvu društva Nexe d.d. Našice. Društvo je u 2022. godini od najma prostora i prodaje nekretnina ostvarilo prihode u iznosu od 6.552 milijuna kuna.

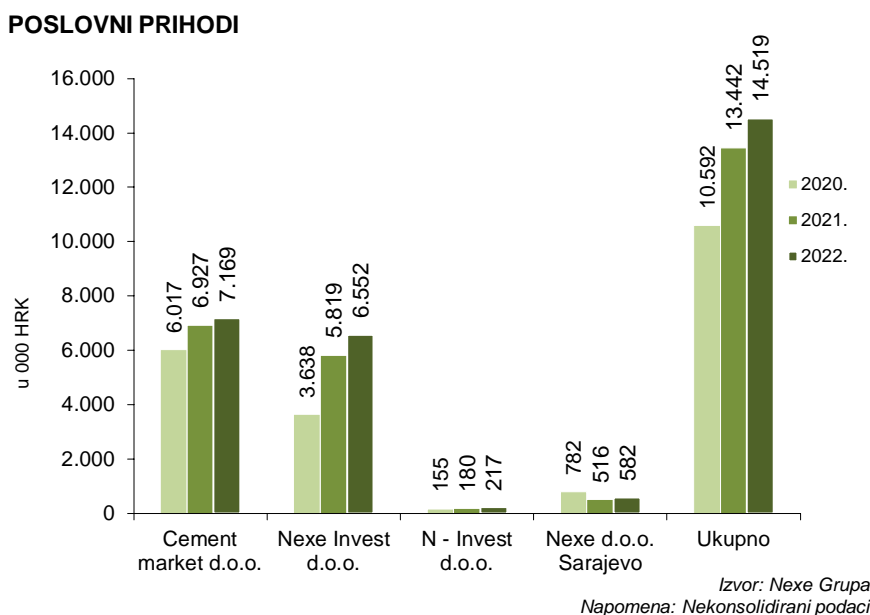
7.1.4.2 Cement market d.o.o. Našice

Cement-market d.o.o. za trgovinu i usluge (skraćeno CE-MA) je poduzeće koje se bavi prodajom građevinskoga materijala. Društvo je u vlasništvu Dilj d.o.o. Vinkovci od kraja 2017. godine. Društvo je u 2022. godini ostvarilo prihode od prodaje građevinskog materijala u iznosu od 7,045 milijuna kuna.

7.1.4.3 N-Invest d.o.o. Sarajevo

N-Invest d.o.o. Sarajevo bavi se iznajmljivanjem i upravljanjem vlastitim nekretninama. Društvo je osnovano u ožujku 2017. godine od strane društva Nexe d.o.o. Sarajevo, a od listopada 2017. godine u 100%-tnom je vlasništvu društva Nexe grupa d.d. Našice, odnosno od srpnja 2021. godinu u vlasništvu društva Nexe d.d. Našice. Društvo je u 2022. godini od najma ostvarilo prihode u iznosu od 217 tisuća kuna.

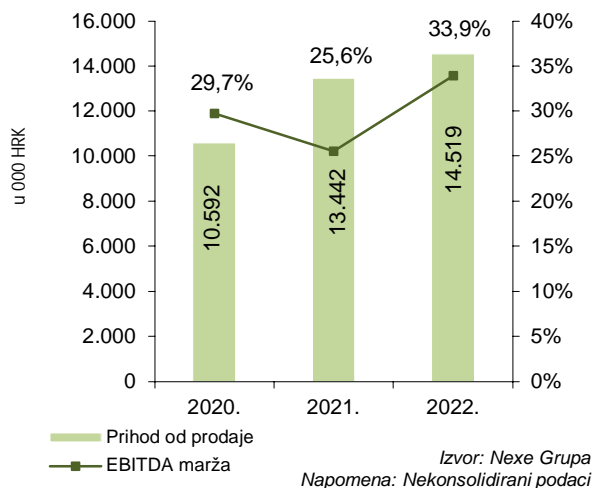
7.1.4.4 Ključni pokazatelji poslovanja Ostalih djelatnosti



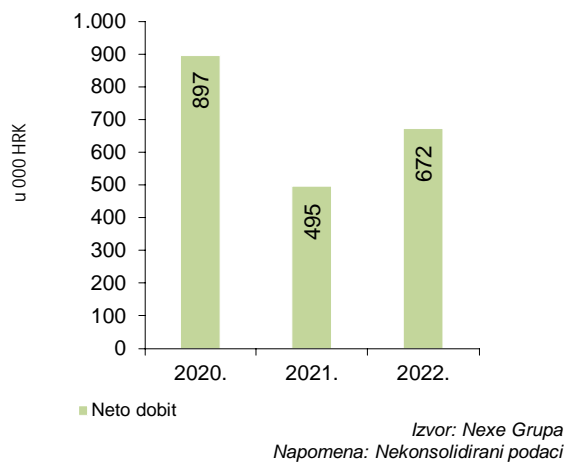
7. Izvješće posloводства (nastavak)

7.1.4.4 Ključni pokazatelji posloвання Ostalih djelatnosti (nastavak)

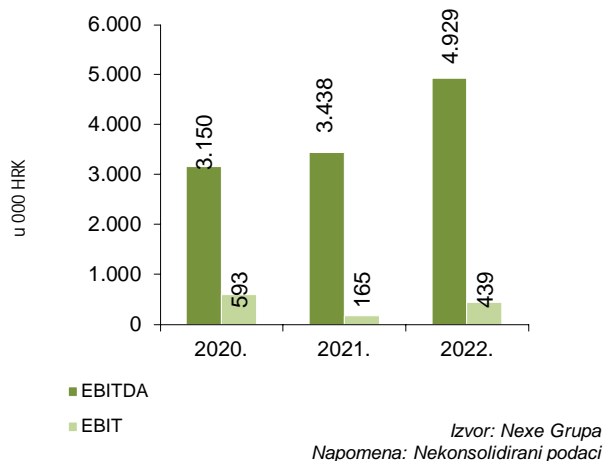
POSLOVNI PRIHODI I EBITDA MARŽA



NETO DOBIT/GUBITAK



EBITDA I EBIT



Izvješće posloводства za godinu završenu 31. prosinca 2022. godine (nastavak)

7. Izvješće posloводства (nastavak)

7.1.5 Nexe Grupa

7.1.5.1 Investicijska ulaganja u Nexe Grupi

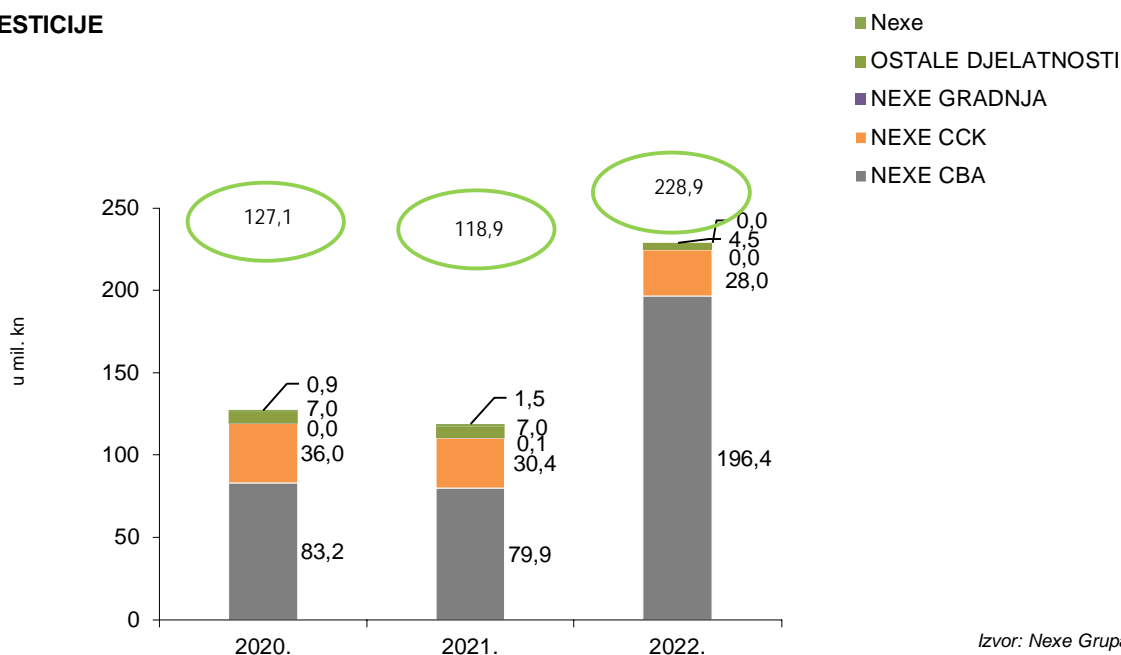
U skladu s trenutnim uvjetima poslovanja, investicije su primarno usmjerene u projekte koji za cilj imaju smanjenje troškova, povećanje energetske efikasnosti i povećanje stupnja zaštite okoliša.

Najznačajnije investicije odnose se na ulaganja u NEXE d.d. rekonstrukciju hladnjaka klinkera, dogradnja skladišnog prostora za pripremu RDF-a, izgradnja postrojenja za prihvata SPP-a, energetska obnova fasada i krovista, zamjena djela plašta peći, radove na obnovi betonare u Sisku te na redovno investicijsko održavanje. Od ostalih značajnijih ulaganja u segmentu Nexe cement, betoni, agregati su ulaganja u Tvornicu agregata u tvrtki IGMA Koprivnica te ulaganja u mehanizaciju i redovno investicijsko održavanje.

Od značajnijih ulaganja u Nexe crijep i keramiku u 2022. godini nabavljene su dvije nove preše za liniju crijepa u pogonima C-2 i C-3 u Poletu. U Dilju su postavljene solarne fotonaponske ćelije na krovovima u pogonu čime ćemo u budućnosti ostvarivati uštede i do 30% u trošku električne energije.

Investicijska ulaganja u 2022. godini ostvarena su u iznosu od 111,3 milijuna kuna. Od ukupne vrijednosti investicija, 72% čine investicije u okviru segmenta Cement, betoni i agregati, a 21% u okviru segmenta Cigla, Crijep i Keramika.

INVESTICIJE

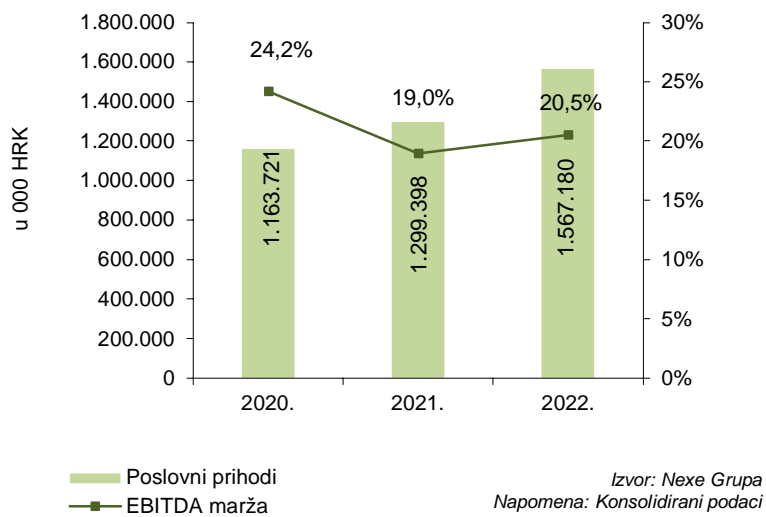


Izvor: Nexe Grupa
Napomena: Nekonsolidirani podaci

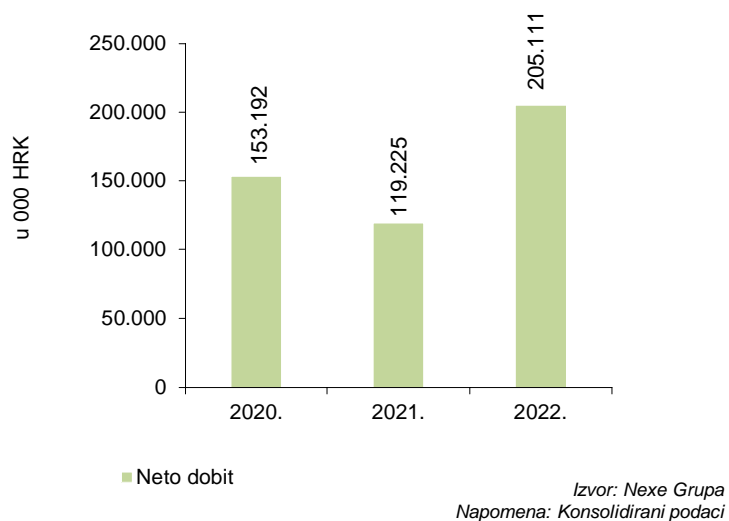
7. Izvešće posloводства (nastavak)

7.1.5.2 Ključni pokazatelji posloвання u Nexe Grupi

PRIHODI I EBITDA MARŽA



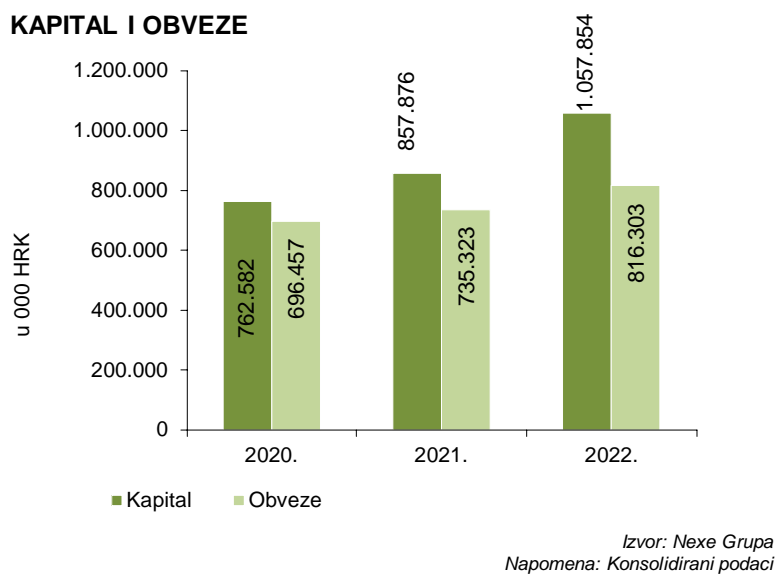
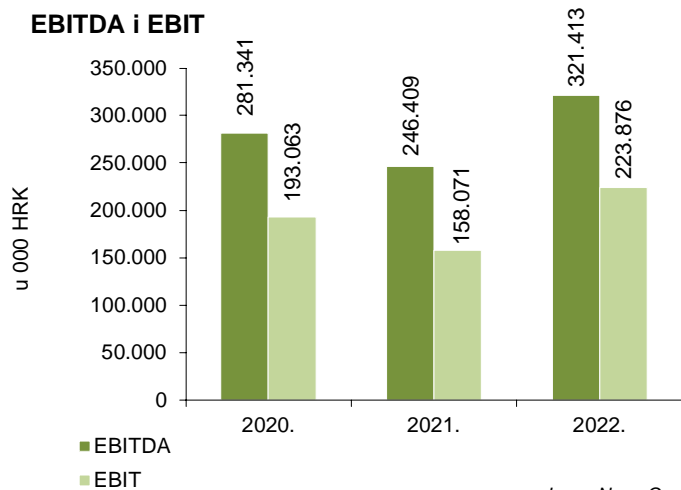
NETO DOBIT/GUBITAK



Izvešće posloводства
za godinu završenu 31. prosinca 2022. godine (nastavak)

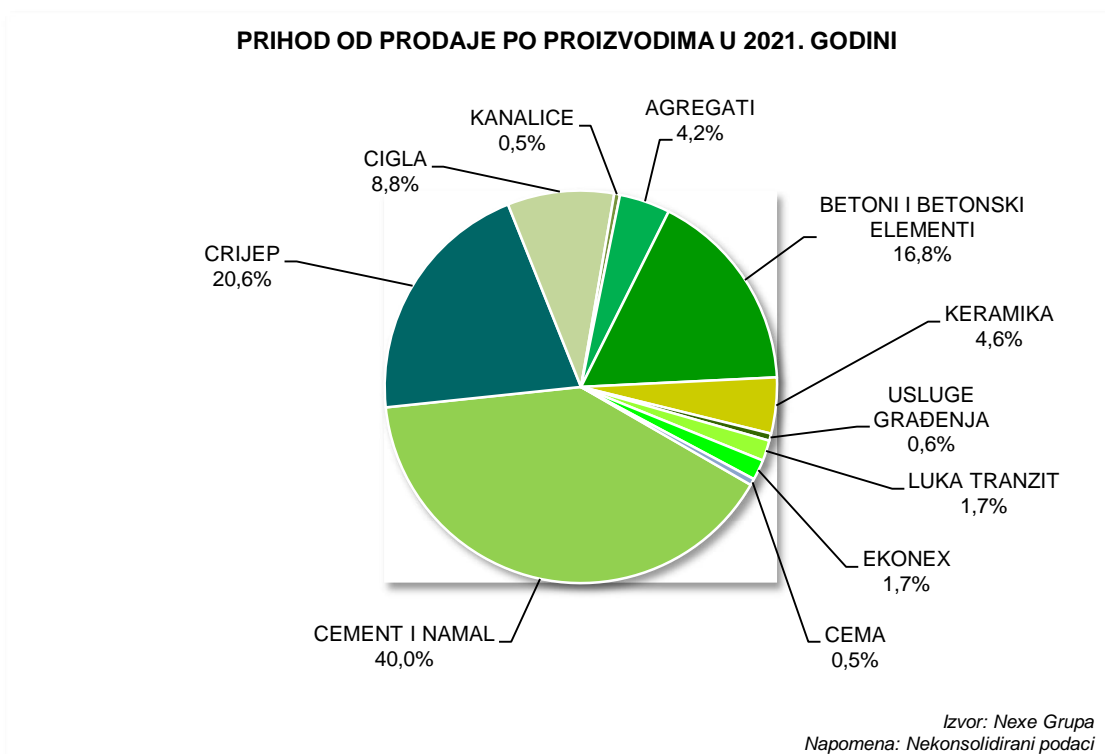
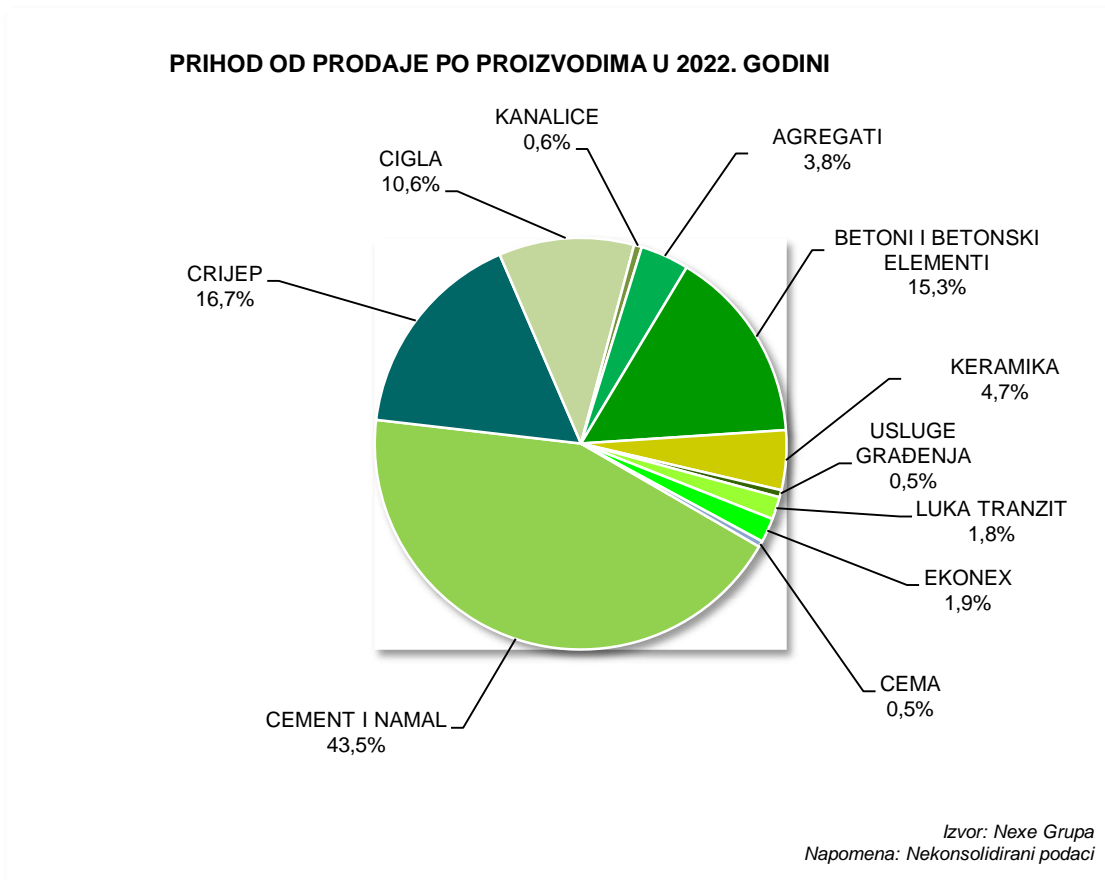
7. Izvešće posloводства (nastavak)

7.1.5.2 Ključni pokazatelji posloвання u Nexe Grupi (nastavak)



7. Izvešće posloводства (nastavak)

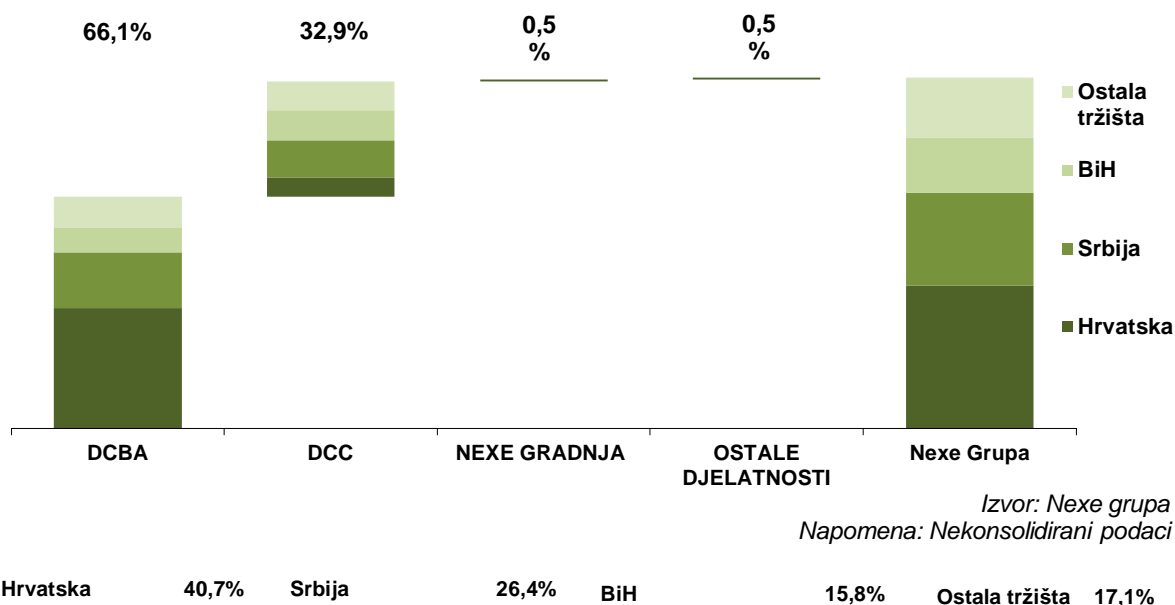
7.1.5.2 Ključni pokazatelji posloвання u Nexe Grupi (nastavak)



7. Izvješće posloводства (nastavak)

7.1.5.2 Ključni pokazatelji posloвання u Nexe Grupi (nastavak)

PRIHODI OD PRODAJE PROIZVODA I USLUGA PO GRUPAMA I TRŽIŠTIMA U 2022.



Nexe Grupa je u 2022. godini ostvarila ukupne konsolidirane prihode u iznosu od 1.599.046.199 kuna, što je u odnosu na ostvareni konsolidirani prihod u 2021. godini više za 22%. Glavni razlog su veći ostvareni prihodi od prodaje. Konsolidirani prihodi od prodaje u 2022. godini ostvareni su u iznosu od 1.500.429.922 kuna, što čini rast od 22% u odnosu na 2021. godinu. Po svim vrstama proizvoda ostvaren je rast izuzev crijepa koji je ostao na nivou realizacije iz 2021. godine. Rast je ostvaren na tržištu Hrvatske, Srbije i BiH, te na Ostalim tržištima i to prije svega na tržištu Mađarske i Rumunjske. Rast prihoda rezultat je prije svega porast prodajnih cijena kao reakcija na jak inflatorni pritisak na troškovnoj strani, a čijoj je realizaciji doprinio i značajan rast građevinske aktivnosti.

Prema zadnjim procjenama HNB-a, ako se uzmu u obzir ostvarenja u prvih devet mjeseci te kretanje indikatora mjesečne gospodarske aktivnosti dostupnih za četvrto tromjesečje, realni BDP u cijeloj 2022. mogao bi porasti za 6,3%. U 2023. rast realnog BDP-a mogao bi se snažno usporiti na 1,4%, što je posljedica slabijeg rasta inozemne i domaće potražnje izložene negativnim utjecajima geopolitičke nestabilnosti i razmjerno naglašenoj projiciranoj inflaciji. Tako se u 2023. godini očekuje blagi godišnji pad ukupnoga hrvatskog izvoza i usporavanje rasta osobne potrošnje i investicija.

Nadalje HNB naglašava i utjecaj inflacije odnosno rasta cijena kao dodatni udar na gospodarstvo. Inflacija se potrošačkih cijena naglo ubrzala tijekom 2022. godine. Na osnovi ostvarenja u dosadašnjem tijeku godine može se ocijeniti da bi inflacija potrošačkih cijena na razini cijele 2022. mogla iznositi 10,6%. Ubrzavanje rasta cijena pritom ponajprije odražava iznimno visoke cijene energenata te prehrambenih i industrijskih sirovina na svjetskom tržištu, a u istom su smjeru djelovali i pritisci proizašli iz još uvijek prisutnih zastoja u globalnim lancima nabave. Ubrzavanju inflacije također je pridonijela snažna potražnja za uslugama nakon ukidanja epidemioloških mjera, u uvjetima nedostatka kvalificirane radne snage i rasta plaća u ugostiteljstvu.

7. Izvješće posloводства (nastavak)

7.1.5.2 Ključni pokazatelji posloвання u Nexe Grupi (nastavak)

Nasuprot tome, intenzitet ubrzavanja inflacije donekle je bio ublažen ograničavanjem cijena nekih energenata i osnovnih prehrambenih proizvoda. Upravo su naglašen rast turističke potražnje u Hrvatskoj, snažniji gospodarski oporavak, manja konkurencija na domaćem tržištu te razlike u strukturi potrošačke košarice s većim udjelom hrane i usluga smještaja tijekom 2022. rezultirali primjetno višom inflacijom u Hrvatskoj nego u eurozoni. U 2023. očekuje se usporavanje inflacije na 7,5%. Takva se očekivanja zasnivaju na nastavku slabljenja tekućih inflatornih pritisaka, što se može povezati s očekivanim dodatnim pojeftinjenim sirove nafte i drugih sirovina, uz iščezavanje statističkog učinka ovogodišnjega znatnog poskupljenja velikog broja dobara i usluga.

U neizvjesnim gospodarskim okolnostima, kada smanjenje investicija predstavlja ogroman rizik za građevinski sektor, itekako je važno nastaviti sa započetim investicijama, ali i poticati i olakšavati nove, kako u javnom tako i u privatnom sektoru. Izdašni javni paketi pomoći mogli bi ne samo podržati brzi oporavak već i biti praćeni programima javnih ulaganja

Puno je projekata koji su pred nama u idućim godinama prije svega obnova Zagreba i okolice te obnova također potresom pogođenog sisačko - petrinjskog kraja, nastavak postojećih i najava novih infrastrukturnih projekata, nastavak programa energetske obnove zgrada, korištenje EU fondova za ulaganje u infrastrukturu u cilju regionalnog razvoja te mnogi drugi privatni i državni projekti.

Grupa je usredotočena na povećanje svojeg udjela na tržištu građevinskog materijala u Hrvatskoj, Srbiji, Bosni i Hercegovini, Mađarskoj i Sloveniji. To širenje ovisi o gospodarskom rastu tih zemalja, kao i o sposobnosti Grupe da se prilagodi i bude fleksibilna na izuzetno konkurentnom tržištu

Grupa je 2022. godine ostvarila 1.343.304.550 kuna troškova redovnog posloвання, što je u odnosu na 2021. godinu više za 18% odnosno za 201,978 milijuna kuna. Ostvareni su veći materijalni troškovi kao posljedica rasta cijena energenata. Cijene petrol-koksa i ugljena rasle su preko 130%, plina 75% te goriva 35%. Uz energiju porastao nam je i ukalkulirani trošak za emisije CO₂, djelom zbog rasta cijena emisija, a djelom zbog veće proizvodnje klinkera. Dodatno su nam rasli troškovi osoblja kao posljedica rasta broja zaposlenih te rasta plaća u drugoj polovini godine te troškovi sirovina i materijala kao posljedica rasta nabavnih cijena prije svega dodataka i materijala za pakiranje.

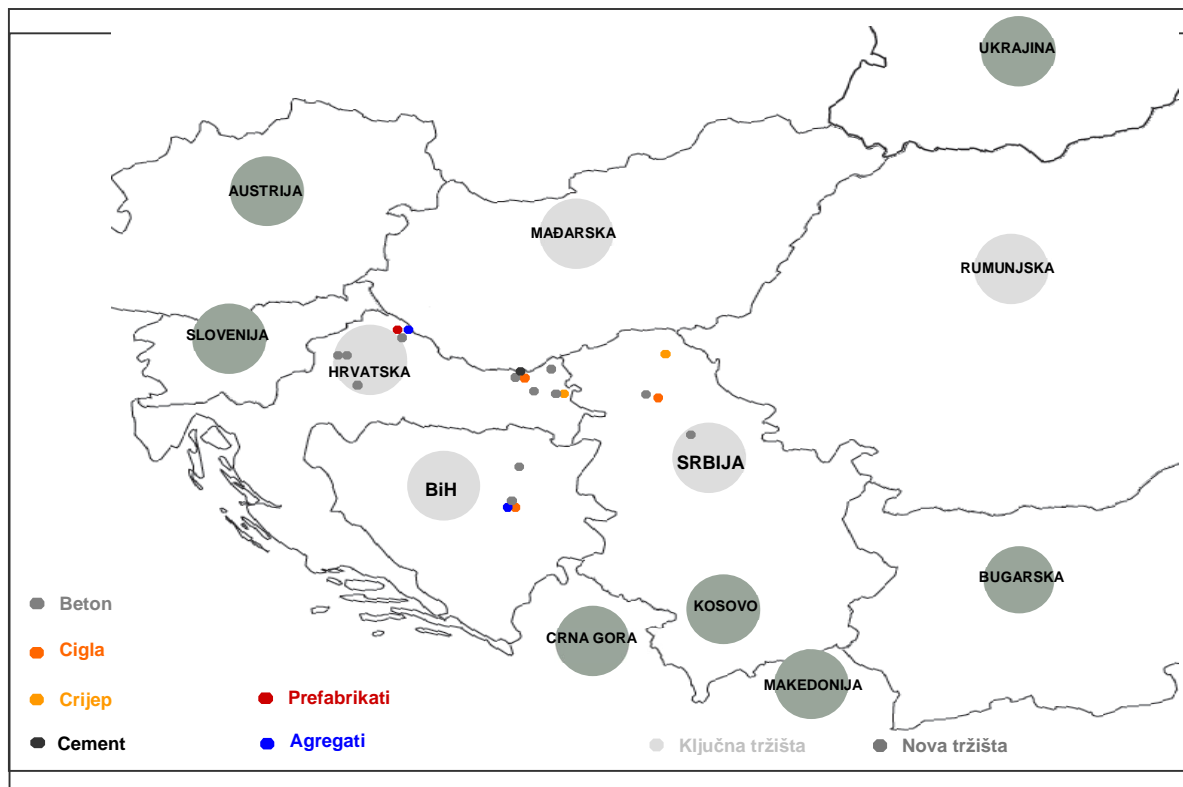
Ukupni rashodi ostvareni su u iznosu od 1.360.232.493 kuna koji u odnosu na prošlogodišnje ukupne rashode bilježe rast od 17%. Ostvarena operativna dobit EBITDA na konsolidiranom nivou iznosi 321.412.957 kuna. Ostvarena dobit Grupe za 2022. godinu iznosi 205.111.150 kuna.

Zahvaljujući dosadašnjim investicijskim ulaganjima u naše tvornice u energetska efikasnost, modernizaciju postojećih i izgradnju novih postrojenja, razvoj novih i unapređenje kvalitete postojećih proizvoda stvorili smo prostor za daljnje unapređenje naših tržišnih pozicija. Također očekujemo da će se kroz investicijske projekte u Hrvatskoj, te daljnje infrastrukturne projekte u Bosni i Hercegovini te Srbiji, povećati plasman naših roba i usluga.

8. Strategija razvoja

Strategijom razvoja Nexe Grupa kontinuirano postavlja najviše standarde kako bi ispunila očekivanja kupaca kroz nove proizvode i usluge. Nastoje se proizvesti proizvodi koji će zadovoljiti potrebe u svim segmentima tržišta na kojima je prisutna Nexe Grupa, uz uvažavanje lokalnih posebnosti.

Nexe Grupa vodi se strategijom rasta i troškovnom učinkovitošću kroz alternativne izvore energije prema principima održivog razvoja i društveno odgovornog poslovanja.



Očekivanja u 2022. godini temeljena su prije svega na trenutnoj situaciji na tržištima na kojima posluje Nexe Grupa. Fokus će biti na optimizaciji poslovanja kroz djelotvornije korištenje jeftinijih energenata te povećanje udjela alternativnih goriva u ukupnoj energetskej bilanci.

Jedna od većih prepreka gore navedenim mogućnostima je nelikvidnost tržišta koja dolazi kao rezultat makroekonomskih utjecaja na gospodarstvo u cjelini. Utjecaj na poslovanje također ima tečajni rizik odnosno stabilnost tečaja. Velike tečajne razlike u dijelu financijskih rashoda tvrtki članica Nexe Grupe posebno su izražene kod društava koja svoje poslovne prihode temelje na izvozu roba ili imaju značajnije iznose kreditnih obveza vezanih uz strane valute. Rast tečaja usko je povezan s rastom stope inflacije u zemlji što za posljedicu ima pad kupovne moći stanovništva.

S obzirom na iznimno visoki rast troškova i cijena prije svega u djelu energenata, sirovina i materijala te emisija CO₂, Nexe Grupa je sve svoje planove za 2023. godinu u djelu prihoda od prodaje prilagodila tom utjecaju kroz korekciju prodajnih cijena kako bi uspjeli zadržati profitabilnost iz prethodnih godina.

8. Strategija razvoja (nastavak)

Očekujemo nastavak investicijskih aktivnosti koje su započete u 2022. godini prije svega u segmentu cementa i crijepa koji će nam u budućnosti donijeti uštede u procesu proizvodnje prije svega na energiji i efikasnijem vođenju procesa proizvodnje.

U 2023. godini očekuje se nastavak započelih infrastrukturnih projekata te otvaranje i pokretanje novih prije svega obnove potresom razrušenih područja grada Zagreba te Petrinje i Siska koji su pretpostavka i nosioci daljnjeg gospodarskog oporavka.

Istovremeno, svjedoci smo trenutnih ratnih događanja u Ukrajini i bilo kakve prognoze teško je raditi s obzirom da ne znamo kako će se dalje razvijati situacija. Svi se nadamo da će se ona zaustaviti i prestati, i da će doći do dogovora, ne samo između Ukrajine i Rusije, već i glavnih svjetskih sila prije svega Amerike, Europe i Kine.

9. Rizici poslovanja

9.1 Rizik industrije

Industrija građevinskog materijala ovisna je o razvoju graditeljstva koje je izravno povezano s općim stanjem gospodarstva. Unutar svakoga tržišta u regiji u kojoj Nexe Grupa posluje graditeljstvo je ciklično i ovisno o gradnji stambenih i poslovnih objekata, o ulaganjima u javnom sektoru te o ulaganjima države u infrastrukturne projekte. Rast na tržištu graditeljstva povezan je jednim djelom i sa rastom bruto domaćega proizvoda na pripadajućem geografskom tržištu. Isto tako, financijski rezultati Nexe Grupe ovisni su i o kretanju BDP-a država u kojima Nexe Grupa posluje. Na građevinska tržišta također utječu i drugi makroekonomski čimbenici, poput demografskih čimbenika, kretanja kamatnih stopa na dugoročna zaduženja i dostupnost financiranja te potrošnja i politike monetarnih vlasti i države, koji su izvan kontrole Nexe Grupe.

Sadašnje slabo globalno gospodarsko okruženje dovelo je do značajnoga pada u sektoru graditeljstva općenito. Ako se globalna graditeljska tržišta nastave smanjivati ili ako ne dođe do oporavka od ovakvih okolnosti ili taj oporavak bude vrlo spor, to bi moglo imati bitan nepovoljan učinak na poslovanje, financijski položaj i poslovne rezultate Nexe Grupe.

Politika Vlade, kada je riječ o razvoju transportne infrastrukture, gradnji u javnom sektoru i stanogradnji, ima značajan učinak na potražnju za proizvodima Nexe Grupe te, posljedično i na njezinu profitabilnost. Budući prihod Nexe Grupe djelomično ovisi i o tekućim ili očekivanim potporama, uključujući i one potpore koje čine dio javnih programa gospodarskog oporavka u sektoru graditeljstva koji se provode ili se planiraju provesti na nekoliko tržišta Nexe Grupe kao što su Hrvatska, Srbija, Bosna i Hercegovina, Mađarska, Rumunjska i Slovenija. Ako se državna potrošnja smanji ili se odustane od programa potpore graditeljstvu, potražnja za građevinskim materijalom Nexe Grupe bit će manja od očekivane. Rezovi u državnoj potrošnji mogli bi smanjiti sredstva raspoloživa za potrošnju na proizvode Nexe Grupe, što bi moglo imati bitan i nepovoljan učinak na prodaju i dobit Nexe Grupe.

Nexe Grupa je usredotočena na povećanje svojeg udjela na tržištu građevinskog materijala u Hrvatskoj, Srbiji, Bosni i Hercegovini, Mađarskoj, Rumunjskoj i Sloveniji. To širenje ovisi o gospodarskom rastu tih zemalja, kao i o sposobnosti Nexe Grupe da se prilagodi i bude fleksibilna na izuzetno konkurentnom tržištu.

9. Rizici poslovanja (nastavak)

9.2 Rizik konkurencije

Tržišta na kojima Nexe Grupa posluje su regionalna tržišta kojima dominiraju uglavnom regionalni i lokalni čimbenici konkurentnosti. Ti čimbenici osobito uključuju broj konkurenata na danom tržištu, stupanj vertikalne integriranosti takvih konkurenata i njihove cjenovne politike, razvoj regionalne potražnje i kapaciteta, dostupnost i cijenu sirovina, učinak ostalih troškova, mogući ulazak dodatnih konkurenata na tržišta ili promjene u uvjetima tržišnog natjecanja kroz povećanja uvoza ili prvih uvoza na tržišta od strane konkurenata. Slijedom toga, cijene koje bi Nexe Grupa mogla naplaćivati svojim kupcima vjerojatno se neće bitno razlikovati od cijena ostalih proizvođača istih proizvoda na istim tržištima. Sukladno tome, profitabilnost Nexe Grupe načelno je ovisna o stupnju potražnje za takvim građevinskim materijalom i uslugama u cjelini te o sposobnosti da kontrolira svoju djelotvornost i troškove poslovanja. Cijene na tim tržištima podložne su promjenama u odgovoru na razmjerno male promjene u ponudi i potražnji, općim ekonomskim uvjetima te u ostalim tržišnim uvjetima koji nisu pod kontrolom Nexe Grupe. Kao posljedica toga, Nexe Grupa u budućnosti se može suočiti s padom cijene, marže ili prodaje.

K tome, ti čimbenici često su podložni različitim događajima na tržištima na kojima Nexe Grupa posluje. Pojedinačni regionalni i lokalni čimbenici konkurencije mogli bi se u budućnosti promijeniti, značajno zaoštravajući konkurenciju u pojedinim regijama ili državama. Ulazak na tržište novih konkurenata ili rast uvoza građevinskog materijala na tržištima na kojima Nexe Grupa posluje mogli bi dovesti do prevelike ponude u tim regijama, a možda i do prekapacitiranosti tih tržišta, što bi imalo za posljedicu pad cijena proizvoda.

Da bi zadržala ili dodatno ojačala svoj položaj na tržištu, Nexe Grupa se oslanja na tekuća ulaganja u područjima razvoja i proizvodnje te na svoju mrežu usluga i distribucije.

9.3 Ekološki rizik

Ekološki rizik predstavlja moguća zakonska regulativa koja se odnosi na klimatske promjene. Tijekom 2021. godine nastavljeno je sa aktivnostima vezano za dodjelu besplatnih jedinica emisija CO₂ za razdoblje 2022.-2025. godine. Ovo dovodi do dodatnog opterećivanja već opterećenog gospodarstva pa tako i tvrtki Nexe Grupe koje su obveznici ishođenja Dozvole za emisiju stakleničkih plinova. Zahtjevi za zaštitom okoliša i monitoringom sastavnica okoliša sve su veći te se i značajna sredstva ulažu kako bi se maksimalno ispunili svi zahtjevi propisani okolišnim dozvolama.

Politika energije, zaštite okoliša, zdravlja i sigurnosti Nexe d.d. Našice prikazuje opredijeljenost tvrtke održivom razvoju i neprekidnom poboljšavanju svojih procesa te smanjivanju negativnog utjecaja, kako na okoliš tako i na zdravlje i sigurnost zaposlenih te racionalnu uporabu energije.

9.4 Tehnološki rizik

Stalnim ulaganjem u novu tehnologiju, praćenjem svjetskih trendova u korištenju raznih dodataka za proizvodnju gotovih proizvoda te zamjenom postojećih energenata s alternativnim gorivima, tvrtke u sustavu Nexe Grupe koriste ove mjere kako bi se aktivno zaštitile i upravljale tehnološkim rizikom koji je prisutan u industriji građevinskih materijala.

9. Rizici poslovanja (nastavak)

9.5 Upravljački i kadrovski rizik

Stručan, iskusan i motiviran management na svim hijerarhijskim razinama, jedan je od preduvjeta za ostvarenje strategije i ciljeva poslovanja Nexe Grupe. Posebna se pozornost posvećuje edukaciji zaposlenika što je od velikog značaja za njihov osobni razvoj i razvoj Nexe Grupe u cjelini. Provođenjem projekta Fokusiranoga razvoja stručnjaka i managera čiji je cilj, sukladno strateškim ciljevima poslovanja Nexe Grupe, unaprijed pripremiti grupu mladih stručnjaka i managera za buduće izazove koji su iskazali potencijal i spremnost za osobni razvoj za potencijalna radna mjesta više razine zahtjevnosti, minimiziran je rizik odlaska ključnih managera koji bi eventualno mogao imati negativan utjecaj na poslovanje Nexe Grupe.