

**NEXE Grupa,  
Našice**

**Godišnje izvješće  
za 2023. godinu**

## Sadržaj

---

	<i>Stranica</i>
Odgovornost Uprave za godišnje konsolidirane financijske izvještaje	1
Izvešće neovisnog revizora	2
Konsolidirani Izvještaj o sveobuhvatnoj dobiti	5
Konsolidirani Izvještaj o financijskom položaju	6
Konsolidirani izvještaj o promjenama kapitala	7
Konsolidirani izvještaj o novčanim tokovima	8
Bilješke uz konsolidirane financijske izvještaje	10
Izvešće posloводства	63

## Odgovornost Uprave za godišnje konsolidirane financijske izvještaje

---

Uprava društva NEXE d.d., Našice (dalje u tekstu "Društvo") je dužna osigurati da godišnji konsolidirani financijski izvještaji za 2023. godinu budu sastavljeni u skladu sa hrvatskim Zakonom o računovodstvu (NN 78/15, 134/15, 120/16, 116/18, 42/20, 47/20, 114/22 i 82/23) i Međunarodnim standardima financijskog izvještavanja ("MSFI") usvojenima od Europske unije, tako da pružaju istinit i objektivni prikaz konsolidiranog financijskog stanja, rezultata poslovanja, promjena kapitala i novčanih tokova Društva i ovisnih društava ("Grupa") za to razdoblje.

Na temelju provedenih istraživanja Uprava opravdano očekuje da Društvo ima odgovarajuća sredstva za nastavak poslovanja u doglednoj budućnosti. Sukladno tomu Uprava je izradila godišnje konsolidirane financijske izvještaje pod pretpostavkom neograničenosti vremena poslovanja Grupe.

Pri izradi godišnjih konsolidiranih financijskih izvještaja Uprava je odgovorna za:

- odabir i potom dosljednu primjenu odgovarajućih računovodstvenih politika u skladu sa važećim standardima financijskog izvještavanja;
- davanje razumnih i razboritih prosudbi i procjena;
- izradu godišnjih konsolidiranih financijskih izvještaja uz pretpostavku o neograničenosti vremena poslovanja.

Uprava Društva je odgovorna za vođenje ispravnih računovodstvenih evidencija koje će u bilo koje doba prihvatljivom točnošću odražavati konsolidirani financijski položaj i konsolidirane rezultate poslovanja Grupe, kao i njihovu usklađenost sa hrvatskim Zakonom o računovodstvu (NN 78/15, 134/15, 120/16, 116/18, 42/20, 47/20, 114/22 i 82/23) i Međunarodnim standardima financijskog izvještavanja usvojenima od Europske unije. Uprava je također odgovorna za čuvanje imovine Grupe pa stoga i za poduzimanje opravdanih mjera kako bi se spriječile i otkrile prijevare i ostale nezakonitosti.

Uprava ima odgovornost podnijeti Nadzornom odboru svoj godišnji izvještaj zajedno s konsolidiranim financijskim izvještajima (dalje: financijski izvještaji). Nakon toga Nadzorni odbor mora odobriti godišnje konsolidirane financijske izvještaje za njihovo podnošenje na usvajanje Glavnoj skupštini.

Potpisano u ime Uprave

Ivan Ergović

Predsjednik Uprave



Stjepan Ergović

Član Uprave



Josip Ergović

Član Uprave



Ivan Ergović ml.

Član Uprave



Ivana Čehulić

Članica Uprave



Velimir Vilović

Član Uprave



**NEXE d.d.**

Tajnovac 1

31500 Našice

Republika Hrvatska

Našice, 28. ožujka 2024. godine

 **nexe** d.d.  
Tajnovac 1, 31500 Našice, Hrvatska



**Building a better  
working world**

Ernst & Young d.o.o.  
Radnička cesta 50, 10 000 Zagreb  
Hrvatska / Croatia  
MBS: 080435407  
OIB: 58960122779  
PDV br. / VAT no.: HR58960122779

Tel: +385 1 5800 800  
Fax: +385 1 5800 888  
www.ey.com/hr

Banka / Bank:  
Erste & Steiermärkische Bank d.d.  
Jadranski trg 3A, 51000 Rijeka  
Hrvatska / Croatia  
IBAN: HR3324020061100280716  
SWIFT: ESBCHR22

## IZVJEŠĆE NEOVISNOG REVIZORA

Vlasnicima Nexe d.d.

### Mišljenje

Obavili smo reviziju financijskih izvještaja Nexe d.d. (Društvo) i njemu ovisnih društava (zajedno - Grupa), koji obuhvaćaju konsolidirani izvještaj o financijskom položaju na 31. prosinca 2023., konsolidirani izvještaj o sveobuhvatnoj dobiti, konsolidirani izvještaj o promjenama kapitala i konsolidirani izvještaj o novčanim tokovima za tada završenu godinu te bilješke uz konsolidirane financijske izvještaje, uključujući značajne informacije o računovodstvenim politikama.

Prema našem mišljenju, priloženi konsolidirani financijski izvještaji istinito i fer prikazuju konsolidirani financijski položaj Grupe na 31. prosinca 2023., njegovu konsolidiranu financijsku uspješnost i njezine konsolidirane novčane tokove za tada završenu godinu u skladu s Međunarodnim standardima financijskog izvještavanja, usvojenima od Europske unije (MSFI).

### Osnova za mišljenje

Obavili smo našu reviziju u skladu s Međunarodnim revizijskim standardima (MRevS-ima). Naše odgovornosti prema tim standardima su detaljnije opisane u našem izvješću u odjeljku *Odgovornosti revizora za reviziju konsolidiranih financijskih izvještaja*.

Neovisni smo od Društva i Grupe u skladu s Međunarodnim kodeksom etike za profesionalne računovođe, uključujući Međunarodne standarde neovisnosti (IESBA Kodeks), Odbora za međunarodne standarde etike za računovođe (IESBA), kao i u skladu s etičkim zahtjevima koji su relevantni za našu reviziju konsolidiranih financijskih izvještaja u Republici Hrvatskoj i ispunili smo naše ostale etičke odgovornosti u skladu s tim zahtjevima i IESBA Kodeksom.

Vjerujemo da su revizijski dokazi koje smo pribavili dostatni i primjereni da osiguraju osnovu za naše mišljenje.

### Ostale informacije

Uprava je odgovorna za ostale informacije. Ostale informacije uključuju Izvješće posloводства uključeno u Godišnje izvješće, ali ne uključuju konsolidirane financijske izvještaje i naše izvješće revizora o njima. Naše mišljenje o konsolidiranim financijskim izvještajima ne obuhvaća ostale informacije.

U vezi s našom revizijom konsolidiranih financijskih izvještaja, naša je odgovornost pročitati ostale informacije i, u provođenju toga, razmotriti jesu li ostale informacije značajno proturječne konsolidiranim financijskim izvještajima ili našim saznanjima stečenim u reviziji ili se drugačije čini da su značajno pogrešno prikazane.

U pogledu Izvješća posloводства, obavili smo i postupke propisane Zakonom o računovodstvu. Ti postupci uključuju provjeru je li Izvješće posloводства sastavljeno u skladu s člankom 21. i 24. Zakona o računovodstvu.



**Building a better  
working world**

Temeljeno na obavljenim postupcima, u mjeri u kojoj smo u mogućnosti to procijeniti, izvještavamo da:

1. su informacije u priloženom Izvješću posloводства usklađene, u svim značajnim odrednicama, s priloženim konsolidiranim financijskim izvještajima; te
2. je priloženo Izvješće posloводства sastavljeno u skladu sa člankom 21. i 24. Zakona o računovodstvu.

Na temelju poznavanja i razumijevanja poslovanja Grupe i njegova okruženja stečenog u okviru revizije konsolidiranih financijskih izvještaja, dužni smo izvijestiti ako smo ustanovili da postoje značajni pogrešni prikazi u priloženom Izvješću posloводства. U tom smislu nemamo što izvijestiti.

### **Odgovornosti uprave i onih koji su zaduženi za upravljanje za konsolidirane financijske izvještaje**

Uprava je odgovorna za sastavljanje i fer prikaz konsolidiranih financijskih izvještaja u skladu s MSFI, i za one interne kontrole za koje uprava odredi da su potrebne za omogućavanje sastavljanja konsolidiranih financijskih izvještaja koji su bez značajnog pogrešnog prikaza uslijed prijevare ili pogreške.

U sastavljanju konsolidiranih financijskih izvještaja, uprava je odgovorna za procjenjivanje sposobnosti Grupe da nastavi s vremenski neograničenim poslovanjem, objavljivanje, ako je primjenjivo, pitanja povezanih s vremenski neograničenim poslovanjem i korištenjem računovodstvene osnove utemeljene na vremenskoj neograničenosti poslovanja, osim ako uprava ili namjerava likvidirati Grupu ili prekinuti poslovanje ili nema realne alternative nego da to učini.

Oni koji su zaduženi za upravljanje su odgovorni za nadziranje procesa financijskog izvještavanja kojeg je ustanovilo Grupa.

### **Odgovornosti revizora za reviziju konsolidiranih financijskih izvještaja**

Naši ciljevi su steći razumno uvjerenje o tome jesu li konsolidirani financijski izvještaji kao cjelina bez značajnog pogrešnog prikaza uslijed prijevare ili pogreške i izdati izvješće revizora koje uključuje naše mišljenje. Razumno uvjerenje je visoka razina uvjerenja, ali nije garancija da će revizija obavljena u skladu s MRevS-ima uvijek otkriti značajno pogrešno prikazivanje kada ono postoji. Pogrešni prikazi mogu nastati uslijed prijevare ili pogreške i smatraju se značajni ako se razumno može očekivati da, pojedinačno ili u zbroju, utječu na ekonomske odluke korisnika donijete na osnovi tih konsolidiranih financijskih izvještaja.

Kao sastavni dio revizije u skladu s MRevS-ima, stvaramo profesionalne prosudbe i održavamo profesionalni skepticizam tijekom revizije. Mi također:

- Prepoznamo i procjenjujemo rizike značajnog pogrešnog prikaza konsolidiranih financijskih izvještaja, zbog prijevare ili pogreške, oblikujemo i obavljamo revizijske postupke kao reakciju na te rizike i pribavljamo revizijske dokaze koji su dostatni i primjereni da osiguraju osnovu za naše mišljenje. Rizik neotkrivanja značajnog pogrešnog prikaza nastalog uslijed prijevare je veći od rizika nastalog uslijed pogreške, jer prijevare može uključiti tajne sporazume, krivotvorenje, namjerne propuste, lažna predstavljanja ili zaobilaženje internih kontrola.
- Stječemo razumijevanje internih kontrola relevantnih za reviziju kako bismo oblikovali revizijske postupke koji su primjereni u danim okolnostima, ali ne i za svrhu izražavanja mišljenja o učinkovitosti internih kontrola Grupe.



**Building a better  
working world**

- Ocjenjujemo primjerenost korištenih računovodstvenih politika i razumnost računovodstvenih procjena i povezanih objava koje je stvorila uprava.
- Zaključujemo o primjerenosti korištene računovodstvene osnove utemeljene na vremenskoj neograničenosti poslovanja koju koristi uprava i, temeljeno na pribavljenim revizijskim dokazima, zaključujemo o tome postoji li značajna neizvjesnost u vezi s događajima ili okolnostima koji mogu stvarati značajnu sumnju u sposobnost Grupe da nastavi s vremenski neograničenim poslovanjem. Ako zaključimo da postoji značajna neizvjesnost, od nas se zahtijeva da skrenemo pozornost u našem izvješću revizora na povezane objave u konsolidiranim financijskim izvještajima ili, ako takve objave nisu odgovarajuće, da modificiramo naše mišljenje. Naši zaključci se temelje na revizijskim dokazima pribavljenim sve do datuma našeg izvješća revizora. Međutim, budući događaji ili uvjeti mogu uzrokovati da Grupa prekine s vremenski neograničenim poslovanjem.
- Ocjenjujemo cjelokupnu prezentaciju, strukturu i sadržaj konsolidiranih financijskih izvještaja, uključujući i objave, kao i odražavaju li konsolidirani financijski izvještaji transakcije i događaje na kojima su zasnovani na način kojim se postiže fer prezentacija.
- Pribavljamo dovoljno odgovarajućih revizijskih dokaza u vezi financijskih informacija subjekata ili poslovnih aktivnosti unutar Grupe za izražavanje mišljenja o konsolidiranim financijskim izvještajima. Mi smo odgovorni za usmjeravanje, nadzor i izvedbu grupne revizije. Jedini smo odgovorni za izražavanje našeg mišljenja.

Mi komuniciramo s onima koji su zaduženi za upravljanje u vezi s, između ostalih pitanja, planiranim djelokrugom i vremenskim rasporedom revizije i važnim revizijskim nalazima, uključujući i u vezi sa značajnim nedostacima u internim kontrolama koji su otkriveni tijekom naše revizije.

Filip Hitrec  
Ovlašteni revizor

**ERNST & YOUNG**  
d.o.o.  
Zagreb, Radnička cesta 50

Ivana Krajinović  
Članica Uprave

28. ožujka 2024. godine

Ernst & Young d.o.o.  
Radnička cesta 50  
10000 Zagreb  
Republika Hrvatska

Konsolidirani Izvještaj o sveobuhvatnoj dobiti  
za godinu završenu 31. prosinca 2023. godine

(Svi iznosi iskazani su u tisućama eura)

	Bilješka	2023.	2022.
<b>POSLOVNI PRIHODI</b>			
Prihodi od prodaje	4	206.632	199.141
Ostali poslovni prihodi	5	7.182	8.860
<b>Ukupno poslovni prihodi</b>		<b>213.814</b>	<b>208.001</b>
<b>POSLOVNI RASHODI</b>			
Promjene u zalihama gotovih proizvoda i nedovršene proizvodnje		5.296	10.409
Materijalni troškovi	6	(117.763)	(121.053)
Troškovi osoblja	7	(33.271)	(28.769)
Amortizacija	15,16,17,18	(13.937)	(12.945)
Ostali troškovi	8	(17.246)	(21.362)
Vrijednosna usklađenja	9	(1.238)	(1.373)
Rezerviranja	10	(259)	(807)
Ostali poslovni rashodi	11	(4.005)	(2.388)
<b>Ukupno poslovni rashodi</b>		<b>(182.423)</b>	<b>(178.288)</b>
<b>DOBIT IZ REDOVNOG POSLOVANJA</b>		<b>31.391</b>	<b>29.713</b>
<b>FINANCIJSKI PRIHODI I RASHODI</b>			
Financijski prihodi	12	459	4.229
Financijski rashodi	12	(2.221)	(2.246)
<b>Neto dobit / (gubitak) iz financijskih aktivnosti</b>		<b>(1.762)</b>	<b>1.983</b>
<b>UKUPNI PRIHODI</b>		<b>214.273</b>	<b>212.230</b>
<b>UKUPNI RASHODI</b>		<b>(184.644)</b>	<b>(180.534)</b>
<b>DOBIT IZ POSLOVANJA PRIJE OPOREZIVANJA</b>		<b>29.629</b>	<b>31.696</b>
Porez na dobit	13	(5.152)	(4.471)
<b>DOBIT IZ POSLOVANJA NAKON OPOREZIVANJA</b>		<b>24.477</b>	<b>27.225</b>
<b>DOBIT RAZDOBLJA</b>		<b>24.477</b>	<b>27.225</b>
Nekontrolirajući interesi	28	4	(2)
<b>DOBIT PRIPISAN IMATELJIMA KAPITALA MATICE</b>		<b>24.481</b>	<b>27.223</b>
<b>OSTALA SVEOBUH VATNA DOBIT</b>			
Ostala sveobuhvatna dobit koja će se reklasificirati u dobit i gubitak			
Tečajne razlike - inozemna poslovanja		125	171
<b>Ostala sveobuhvatna dobit – neto od poreza</b>		<b>125</b>	<b>171</b>
<b>UKUPNA SVEOBUH VATNA DOBIT KOJA PRIPADA</b>		<b>24.602</b>	<b>27.396</b>
Imateljima kapitala matice		24.606	27.394
Nekontrolirajućim interesima		(4)	2
Osnovna i razrijeđena dobit po dionici (u eurima i centima)	14	37,99	42,25

Popratne bilješke čine sastavni dio ovih konsolidiranih financijskih izvještaja.

# Konsolidirani izvještaj o financijskom položaju

na dan 31. prosinca 2023. godine

(Svi iznosi iskazani su u tisućama eura)

	Bilješka	31.12.2023.	31.12.2022.
<b>IMOVINA</b>			
<b>Dugotrajna imovina</b>			
Nematerijalna imovina	15	631	568
Nekretnine, postrojenja i oprema	16	133.339	125.325
Ulaganja u nekretnine	17	12.224	5.819
Imovina s pravom korištenja	18	7.010	3.445
Financijska imovina po fer vrijednosti kroz račun dobiti i gubitka	19	889	1.634
Potraživanja za dane zajmove i ostala financijska imovina	20	10	273
Potraživanja od kupaca i ostala potraživanja	22	505	613
Odgođena porezna imovina	13	398	782
<b>Ukupno dugotrajna imovina</b>		<b>155.006</b>	<b>138.459</b>
<b>Kratkotrajna imovina</b>			
Zalihe	21	61.698	63.968
Dugotrajna imovina namijenjena prodaji	25	116	115
Potraživanja od kupaca i ostala potraživanja	22	37.106	30.661
Potraživanja za dane zajmove i ostala financijska imovina	23	4.871	5.279
Novac i novčani ekvivalenti	24	22.396	9.288
Plaćeni troškovi budućeg razdoblja i nedospjela naplata prihoda		755	1.023
<b>Ukupno kratkotrajna imovina</b>		<b>126.942</b>	<b>110.334</b>
<b>UKUPNO IMOVINA</b>		<b>281.948</b>	<b>248.793</b>
<b>GLAVNICA I OBVEZE</b>			
<b>Kapital i pričuve</b>			
Temeljni kapital	26	34.794	34.207
Pričuve	27	11.503	11.503
Zadržana dobit i rezultat razdoblja		118.013	98.747
Tečajne razlike		(3.931)	(4.056)
<b>Kapital pripisan imateljima kapitala matice</b>		<b>160.379</b>	<b>140.401</b>
Nekontrolirajući interesi	28	22	50
<b>Dugoročne obveze</b>			
Obveze po kreditima i zajmovima	29	38.945	37.959
Obveze po najmovima	18	3.765	1.907
Dugoročna rezerviranja	30	2.890	3.220
Odgođena porezna obveza	13	7.132	8.133
Obveze prema dobavljačima i ostale obveze	31	83	88
<b>Ukupno dugoročne obveze</b>		<b>52.815</b>	<b>51.307</b>
<b>Kratkoročne obveze</b>			
Obveze prema dobavljačima i ostale obveze	31	33.538	24.533
Obveze po kreditima i zajmovima	32	20.798	21.853
Obveze po najmovima	18	1.946	746
Odgođeno plaćanje troškova i prihod budućeg razdoblja	33	12.450	9.903
<b>Ukupno kratkoročne obveze</b>		<b>68.732</b>	<b>57.035</b>
<b>UKUPNO GLAVNICA I OBVEZE</b>		<b>281.948</b>	<b>248.793</b>

Popratne bilješke čine sastavni dio ovih konsolidiranih financijskih izvještaja.



Konsolidirani izvještaj o promjenama kapitala  
za godinu završenu 31. prosinca 2023. godine

(Svi iznosi iskazani su u tisućama eura)

	Temeljni kapital	Pričuve	Zadržana dobit i rezultat razdoblja	Tečajne razlike	Kapital pripisan imateljima kapitala matice	Nekontrolirajući interesi	Ukupno kapital
<b>Stanje na dan 31. prosinca 2021. godine</b>	<b>34.207</b>	<b>11.503</b>	<b>72.377</b>	<b>(4.227)</b>	<b>113.860</b>	<b>954</b>	<b>114.814</b>
Dobit tekuće godine	-	-	27.223	-	27.223	2	27.225
Ostala sveobuhvatna dobit	-	-	-	171	171	-	171
<b>Ukupna sveobuhvatna dobit</b>	<b>-</b>	<b>-</b>	<b>27.223</b>	<b>171</b>	<b>27.394</b>	<b>2</b>	<b>27.396</b>
Izglasana dividenda	-	-	(1.327)	-	(1.327)	-	(1.327)
Stjecanje nekontrolirajućih interesa (bilješka 2.a))	-	-	(40)	-	(40)	(31)	(71)
Stjecanje nekontrolirajućih interesa (bilješka 2.a))	-	-	514	-	514	(875)	(361)
<b>Stanje na dan 31. prosinca 2022. godine</b>	<b>34.207</b>	<b>11.503</b>	<b>98.747</b>	<b>(4.056)</b>	<b>140.401</b>	<b>50</b>	<b>140.451</b>
Dobit tekuće godine	-	-	24.481	-	24.481	(4)	24.477
Ostala sveobuhvatna dobit	-	-	-	125	125	-	125
<b>Ukupna sveobuhvatna dobit</b>	<b>-</b>	<b>-</b>	<b>24.481</b>	<b>125</b>	<b>24.606</b>	<b>(4)</b>	<b>24.602</b>
Povećanje temeljnog kapitala (bilješka 26)	587	-	(587)	-	-	-	-
Izglasana dividenda	-	-	(4.639)	-	(4.639)	-	(4.639)
Stjecanje nekontrolirajućih interesa (bilješka 2.a))	-	-	11	-	11	(24)	(13)
<b>Stanje na dan 31. prosinca 2023. godine</b>	<b>34.794</b>	<b>11.503</b>	<b>118.013</b>	<b>(3.931)</b>	<b>160.379</b>	<b>22</b>	<b>160.401</b>

Dana 5. rujna 2023. godine Glavna skupština dioničara donijela je odluku o isplati dividende u iznosu 7,20 eura po dionici (2022. godine: 2,06 eura po dionici).

Popratne bilješke čine sastavni dio ovih konsolidiranih financijskih izvještaja.

Konsolidirani izvještaj o novčanim tokovima  
za godinu završenu 31. prosinca 2023. godine

(Svi iznosi iskazani su u tisućama eura)

	Bilješka	2023.	2022.
<b>Poslovne aktivnosti</b>			
Dobit prije poreza		29.629	31.696
Usklade:			
Amortizacija	15,16,17,18	13.937	12.945
Neto dobiti od prodaje dugotrajne materijalne i nematerijalne imovine	5	(479)	(153)
Neto nerealizirani gubici od financijske imovine	12	102	61
Neto (dobici) / gubici od prodaje financijske imovine	12	(108)	4
Neto umanjene vrijednosti za očekivane gubitke	5, 9, 12	(14)	(465)
Neto vrijednosno usklađenje danih zajmova	12	79	2
Neto vrijednosno usklađenje potraživanja od kupaca	5, 9	321	(11)
Vrijednosna usklađenja zaliha	9	642	665
Gubici po osnovi otpisa udjela u nepovezanim društvima	12	47	-
Prihodi od kamata i dividendi	12	(176)	(236)
Prihodi od naplaćenih otkupljenih potraživanja	12	-	(3.208)
Rashodi od kamata	12	1.767	1.657
Rezerviranja, neto		(330)	281
Neto tečajne razlike		49	(46)
Ostala usklađenja za nenovčane transakcije		(2)	2
<b>Dobit iz poslovanja prije promjena na poslovnim sredstvima i obvezama</b>		<b>45.464</b>	<b>43.194</b>
<b>Promjene u radnom kapitalu</b>		<b>3.018</b>	<b>(30.528)</b>
Povećanje ostalih kratkoročnih obveza		8.802	8.759
Povećanje ostalih kratkotrajnih potraživanja		(7.412)	(5.198)
(Povećanje) / Smanjenje zaliha		1.628	(34.089)
<b>Neto novac iz poslovnih aktivnosti</b>		<b>48.482</b>	<b>12.666</b>
Novčani izdaci za kamate		(1.691)	(1.678)
Plaćeni porez na dobit		(4.833)	(4.527)
<b>Neto novac ostvaren poslovnim aktivnostima</b>		<b>41.958</b>	<b>6.461</b>

## Konsolidirani izvještaj o novčanim tokovima (nastavak)

za godinu završenu 31. prosinca 2023. godine

(Svi iznosi iskazani su u tisućama eura)

	Bilješke	2023.	2022.
<b>Ulagačke aktivnosti</b>			
Novčani primici od prodaje dugotrajne materijalne i nematerijalne imovine		1.870	836
Novčani primici od prodaje financijske imovine		709	184
Novčani primici od kamata i dividendi		82	223
Novčani primici s osnove povrata danih zajmova		1.601	422
Novčani izdaci za kupnju dugotrajne materijalne i nematerijalne imovine		(27.370)	(19.073)
Novčani izdaci s osnove danih zajmova		(920)	(1.273)
Novčani izdaci s osnove stjecanja nekontrolirajućih interesa	28	(13)	(432)
<b>Neto novac iz ulagačkih aktivnosti</b>		<b>(24.041)</b>	<b>(19.113)</b>
<b>Financijske aktivnosti</b>			
Novčani primici od glavnice kredita, zajmova i drugih posudbi		26.272	20.852
Novčani izdaci za otplatu glavnice kredita, zajmova i drugih posudbi		(26.382)	(16.441)
Novčani izdaci za najam		(2.200)	(852)
Novčani izdaci za isplatu dividende		(2.499)	(2.572)
<b>Neto novac iz financijskih aktivnosti</b>		<b>(4.809)</b>	<b>987</b>
<b>Neto (smanjenje) / povećanje novca i novčanih ekvivalenata</b>		<b>13.108</b>	<b>(11.665)</b>
<b>Novac i novčani ekvivalenti na početku razdoblja</b>		<b>9.288</b>	<b>20.953</b>
<b>Novac i novčani ekvivalenti na kraju razdoblja</b>	24	<b>22.396</b>	<b>9.288</b>

Popratne bilješke čine sastavni dio ovih konsolidiranih financijskih izvještaja.

# Bilješke uz konsolidirane financijske izvještaje za godinu završenu 31. prosinca 2023. godine

(Svi iznosi iskazani su u tisućama eura)

---

## 1. OPĆI PODACI

NEXE d.d. za proizvodnju građevinskih materijala, osnovano je u Republici Hrvatskoj sa sjedištem u Našicama, Tajnovac 1 i sukladno Zakonu o trgovačkim društvima registrirano pri Trgovačkome sudu u Osijeku 31. prosinca 1992. godine pod matičnim brojem subjekta 050006535. Osobni identifikacijski broj (OIB) Društva je 62612424147. Grupa posluje na međunarodnom tržištu kao proizvođač građevinskog materijala te pružatelj usluga.

Grupu čine:

### Matica

- NEXE d.d., Našice – proizvodnja građevinskih materijala

### Društva kćeri i unuke u Republici Hrvatskoj (RH)

- Dilj d.o.o., Vinkovci – proizvodnja cigle i crjepova,
- Igma d.o.o., Koprivnica – vađenje šljunka i pijeska,
- Luka Tranzit Osijek d.o.o., Osijek – obavljanje lučkih i skladišnih djelatnosti i trgovina,
- Ekonex d.o.o., Našice – gospodarenje otpadom,
- Nexe Invest d.o.o., Našice – upravljanje i održavanje nekretnina,
- Cement-market d.o.o., Našice – trgovina građevinskog materijala.

### Društva kćeri i unuke u Bosni i Hercegovini (BIH)

- Nexe beton d.o.o., Sarajevo – proizvodnja betona,
- Nexe d.o.o., Sarajevo – proizvodnja betona i sličnih proizvoda,
- Tvornica opeke d.o.o., Sarajevo – proizvodnja opeke,
- N-Invest d.o.o., Sarajevo – upravljanje, proizvodnja i trgovina.

### Društva kćeri i unuke u Srbiji (RS)

- Nexe beton d.o.o., Novi Sad – proizvodnja betona,
- Polet a.d., Novi Bečej – proizvodnja cigle i crjepova, vađenje gline i kaolina,
- Polet keramika d.o.o., Novi Bečej – proizvodnja keramičkih pločica.

### Članice Grupe koje se ne konsolidiraju

- S.C. Nexe Trade s.r.l., Dumbravita, Rumunjska - posredovanje u trgovini građevinskim materijalom.

Društvo se ne konsolidira jer nije obavljalo djelatnost u 2023. godini i nije od značajnog utjecaja na konsolidirane financijske izvještaje Grupe.

### Zaposleni

Na dan 31. prosinca 2023. godine Grupa je imala 1.692 zaposlenika i to 1.136 u Hrvatskoj, 454 u Srbiji i 102 u Bosni i Hercegovini (31. prosinca 2022. godine: 1.805 zaposlenika i to 1.143 u Hrvatskoj, 556 u Srbiji i 106 u Bosni i Hercegovini). Prosječan broj zaposlenih tijekom 2023. godine bio je 1.767 djelatnika (2022. godine: 1.783 djelatnika).

## Bilješke uz konsolidirane financijske izvještaje (nastavak)

za godinu završenu 31. prosinca 2023. godine

(Svi iznosi iskazani su u tisućama eura)

---

### 1. OPĆI PODACI (NASTAVAK)

#### Uprava

Ivan Ergović, predsjednik Uprave

Stjepan Ergović, član Uprave

Josip Ergović, član Uprave

Ivan Ergović ml., član Uprave

Ivana Čehulić, članica Uprave

Velimir Vilović, član Uprave

Dražen Ivezić, član Uprave do 1. rujna 2022. godine

Svaki član Uprave zastupa Društvo pojedinačno i samostalno.

#### Nadzorni odbor

Željko Lukač, predsjednik Nadzornog odbora

Oto Ostović, zamjenik predsjednika Nadzornog odbora

Oleg Uskoković, član Nadzornog odbora

Marijan Baričević, član Nadzornog odbora

Ivan Gerovac, član Nadzornog odbora od 12. siječnja 2022. godine

#### Revizorski odbor

Željko Lukač, predsjednik Revizorskog odbora

Ivana Čehulić, članica Revizorskog odbora

Oleg Uskoković, član Revizorskog odbora

#### 1.1. Pripajanje društva Nexe gradnja d.o.o. Našice društvu NEXE d.d. Našice

Društvo je 1. kolovoza 2023. godine sklopilo ugovor o pripajanju društva Nexe gradnja d.o.o. društvu NEXE d.d. Našice. Društvo se bavi izgradnjom građevinskih objekata i instalacijskim radovima u graditeljstvu. Društvo NEXE d.d. Našice imalo je 100% udjela i glasačkih prava u Društvu. Razlog pripajanja je međusobna poslovna povezanost, racionalizacija poslovanja, jačanje gospodarskog nastupa na tržištu, povećanje poslovne efikasnosti te koncentracija kapitala, tehnologije, radne snage i drugih resursa. Nije bilo drugih troškova pripajanja. Trgovački Sud u Osijeku izvršio je 29. rujna 2023. godine upis pripajanja u sudski registar.

Imovina i obveze stečene kao rezultat pripajanja priznate su po knjigovodstvenim vrijednostima priznatim u financijskim izvještajima društva Nexe gradnja d.o.o. Našice po kojima je i provedeno pripajanje.

Izdani kapital društva Nexe gradnja d.o.o. Našice pripajanjem je eliminiran s ulaganjem u Društvo. Sukladno tome, Društvo preuzimatelj je s datumom 29. rujna 2023. godine izvršilo pripajanja salda pripojenog društva i od tog dana nastavilo poslovati kao jedno Društvo. Na navedeni datum računovodstvene evidencije su konsolidirane i počevši od navedenog datuma Društvo ima jedinstvene računovodstvene evidencije. Imovina, kapital i obveze preuzete pripajanjem sažeto su prikazani u nastavku.

# Bilješke uz konsolidirane financijske izvještaje (nastavak)

za godinu završenu 31. prosinca 2023. godine

(Svi iznosi iskazani su u tisućama eura)

## 1. OPĆI PODACI (NASTAVAK)

### 1.1. Pripajanje društva Nexe gradnja d.o.o. Našice društvu NEXE d.d. Našice (nastavak)

Izvještaj o financijskom položaju Društva i pripojenog društva na dan 29. rujna 2023. godine bio je kako slijedi:

	NEXE d.d. prije pripajanja	Nexe gradnja d.o.o.	Eliminacije	NEXE d.d. nakon pripajanja
<b>IMOVINA</b>				
<b>Dugotrajna imovina</b>				
Nematerijalna imovina	198	35	-	233
Nekretnine, postrojenja i oprema	57.576	579	-	58.155
Ulaganja u nekretnine	8.714	-	-	8.714
Imovina s pravom korištenja	3.388	14	-	3.402
Ulaganja u povezana društva	64.398	-	-	64.398
Financijska imovina po FVOSD	906	-	-	906
Potraživanja od kupaca i ostala potraživanja	484	-	-	484
Odgođena porezna imovina	554	-	-	554
<b>Ukupno dugotrajna imovina</b>	<b>136.218</b>	<b>628</b>	<b>-</b>	<b>136.846</b>
<b>Kratkotrajna imovina</b>				
Zalihe	30.716	217	-	30.933
Potraživanja od kupaca i ostala potraživanja	39.497	472	(305)	39.664
Potraživanja za dane kratkoročne zajmove	7.657	17	-	7.674
Novac u banci i blagajni	2.376	3	-	2.379
Plaćeni troškovi budućeg razdoblja	38	2	-	40
<b>Ukupno kratkotrajna imovina</b>	<b>80.284</b>	<b>711</b>	<b>(305)</b>	<b>80.690</b>
<b>UKUPNO IMOVINA</b>	<b>216.502</b>	<b>1.339</b>	<b>(305)</b>	<b>217.536</b>
<b>GLAVNICA I OBVEZE</b>				
<b>Kapital i pričuve</b>				
Temeljni kapital	34.794	11.957	(11.957)	34.794
Pričuve	11.503	-	-	11.503
Zadržana dobit	64.587	(12.656)	11.799	63.730
Rezultat razdoblja	17.268	(158)	158	17.268
<b>Ukupno kapital i pričuve</b>	<b>128.152</b>	<b>(857)</b>	<b>-</b>	<b>127.295</b>
<b>Dugoročne obveze</b>				
Obveze po kreditima i zajmovima	32.548	-	-	32.548
Obveze po najmovima	2.028	-	-	2.028
Dugoročna rezerviranja	359	60	-	419
<b>Ukupno dugoročne obveze</b>	<b>34.935</b>	<b>60</b>	<b>-</b>	<b>34.995</b>
<b>Kratkoročne obveze</b>				
Obveze prema dobavljačima i ostale obveze	20.916	398	(305)	21.009
Obveze po kreditima i zajmovima	23.273	1.732	-	25.005
Obveze po najmovima	1.006	6	-	1.012
Odgođeno plaćanje troškova i prihod budućeg razdoblja	8.220	-	-	8.220
<b>Ukupno kratkoročne obveze</b>	<b>53.415</b>	<b>2.136</b>	<b>(305)</b>	<b>55.246</b>
<b>UKUPNO GLAVNICA I OBVEZE</b>	<b>216.502</b>	<b>1.339</b>	<b>(305)</b>	<b>217.536</b>

## Bilješke uz konsolidirane financijske izvještaje (nastavak)

za godinu završenu 31. prosinca 2023. godine

(Svi iznosi iskazani su u tisućama eura)

---

### 2. SAŽETAK ZNAČAJNIH INFORMACIJA O RAČUNOVODSTVENIM POLITIKAMA

#### **Osnova pripreme**

#### **Izjava o usklađenosti i osnova prikaza**

Konsolidirani financijski izvještaji Grupe za 2023. godinu sastavljeni su u skladu sa hrvatskim Zakonom o računovodstvu (NN 78/15, 134/15, 120/16, 116/18, 42/20, 47/20, 114/22 i 82/23) i Međunarodnim standardima financijskog izvještavanja ("MSFI") koje je usvojila Europska unija.

Konsolidirani financijski izvještaji sastavljeni su uz primjenu temeljne računovodstvene pretpostavke nastanka poslovnog događaja po kojem se učinci transakcija priznaju kada su nastali i iskazuju u konsolidiranim financijskim izvještajima za razdoblje na koje se odnose te uz primjenu temeljne računovodstvene pretpostavke vremenske neograničenosti poslovanja.

Stavke uključene u financijski izvještaj Grupe iskazane su u valuti primarnog gospodarskog okruženja u kojem Grupa posluje (funkcijska valuta). Financijski izvještaji iskazani su u tisućama eura ('000 EUR).

Obzirom da je Republika Hrvatska od 1. siječnja 2023. godine sukladno Zakonu o uvođenju eura kao službene valute u Republici Hrvatskoj, uvela euro kao službenu valutu, Grupa je za potrebe pripreme financijskih izvještaja za godinu završenu 31. prosinca 2023. godine, promijenilo prezentacijsku valutu iz kuna u eure, te su financijski izvještaji za godinu završenu 31. prosinca 2023. godine prvi pripremljeni u eurima. Euro je od 1. siječnja 2023. godine također i funkcijska valuta Grupe (do 1. siječnja 2023. godine to je bila kuna).

Iako promjena prezentacijske valute u financijskim izvještajima predstavlja promjenu računovodstvene politike koja zahtijeva retroaktivnu primjenu, Grupa nije objavila treću bilancu u financijskim izvještajima za godinu završenu 31. prosinca 2023. godine sukladno Međunarodnom računovodstvenom standardu 8 (MRS) Računovodstvene politike, promjene računovodstvenih procjena i pogreške, obzirom da je utvrdilo da promjena prezentacijske valute nema značajan utjecaj na financijske izvještaje Grupe, zbog stabilnog tečaja HRK/EUR zadnjih nekoliko godina.

NEXE d.d. krajnje je matično društvo koje priprema konsolidirane financijske izvještaje najmanje i najveće grupe poduzetnika, koji su javno dostupni na internetskim stranicama Društva.

## Bilješke uz konsolidirane financijske izvještaje (nastavak)

za godinu završenu 31. prosinca 2023. godine

(Svi iznosi iskazani su u tisućama eura)

---

### 2. SAŽETAK ZNAČAJNIH INFORMACIJA O RAČUNOVODSTVENIM POLITIKAMA (NASTAVAK)

#### Usvajanje novih i izmijenjenih Međunarodnih standarda financijskog izvještavanja

*Standard i tumačenja na snazi u tekućem razdoblju*

Sljedeći novi standardi i izmijenjeni i dopunjeni postojeći standardi izdani od strane Odbora za Međunarodne računovodstvene standarde i tumačenja koje izdaje Odbor za tumačenje međunarodnog financijskog izvještavanja i koji su usvojeni u EU na snazi su u tekućem razdoblju:

- **MSFI 17 Ugovori o osiguranju**, objavljeno 18. svibnja 2017.; uključuje promjene MSFI 17, objavljeno 25. lipnja 2020. godine, (datum stupanja na snagu za godišnja razdoblja koja započinju na dan ili nakon 1. siječnja 2023. godine).
- **Izmjene i dopune MSFI 17 Ugovori o osiguranju**, prva primjena MSFI 17 i MSFI 9 – Usporedni podaci, objavljeno 9. prosinca 2021. godine (datum stupanja na snagu za godišnja razdoblja koja započinju na dan ili nakon 1. siječnja 2023. godine).
- **Izmjene i dopune MRS 12 Porez na dobit**. Odgođen porez vezan za imovinu i obveze nastale iz pojedinačne transakcije, objavljeno 7. svibnja 2021. godine (datum stupanja na snagu za godišnja razdoblja koja započinju na dan ili nakon 1. siječnja 2023. godine).
- **Izmjene i dopune MRS 12 Porez na dobit**. Međunarodna porezna reforma – pravila modela drugog stupa, objavljeno 23. svibnja 2023. godine (datum stupanja na snagu za godišnja razdoblja koja započinju na dan ili nakon 1. siječnja 2023. godine).
- **Izmjene i dopune MRS 1 Prezentiranje financijskih izvještaja** i MSFI smjernica 2: Objava računovodstvenih politika, objavljeno 12. veljače 2021. godine (datum stupanja na snagu za godišnja razdoblja koja započinju na dan ili nakon 1. siječnja 2023. godine).
- **Izmjene i dopune MRS 8** Računovodstvene politike, promjene u računovodstvenim procjenama i pogreškama: Definicija računovodstvenih procjena, objavljeno 12. veljače 2021. godine (datum stupanja na snagu za godišnja razdoblja koja započinju na dan ili nakon 1. siječnja 2023. godine).

Usvajanje navedenih izmjena postojećih standarda i tumačenja nije dovelo do značajnih promjena financijskih izvještaja Grupe.



## Bilješke uz konsolidirane financijske izvještaje (nastavak)

za godinu završenu 31. prosinca 2023. godine

(Svi iznosi iskazani su u tisućama eura)

### 2. SAŽETAK ZNAČAJNIH INFORMACIJA O RAČUNOVODSTVENIM POLITIKAMA (NASTAVAK)

#### Usvajanje novih i izmijenjenih Međunarodnih standarda financijskog izvještavanja (nastavak)

*Standardi i izmjene postojećih standarda koje je objavio Odbor za Standarde i usvojeni su u Europskoj uniji, ali još nisu na snazi*

Na datum odobrenja financijskih izvještaja bili su objavljeni, ali ne i na snazi sljedeći novi standardi te izmjene postojećih standarda koje je objavio OMRS i usvojila ih je Europska unija:

- **MSFI 17** Ugovori o osiguranju, prva primjena MSFI 17 i MSFI 9 – Usporedni podaci, objavljeno 9. prosinca 2021. godine (datum stupanja na snagu za godišnja razdoblja koja započinju na dan ili nakon 1. siječnja 2023. godine).
- **Izmjene i dopune MRS 12** Porez na dobit: Odgođen porez vezan za imovinu i obveze nastale iz pojedinačne transakcije, objavljeno 7. svibnja 2021. godine (datum stupanja na snagu za godišnja razdoblja koja započinju na dan ili nakon 1. siječnja 2023. godine).
- **Izmjene i dopune MRS 1** *Prezentiranje financijskih izvještaja*: Klasifikacija obveza kao kratkoročnih ili dugoročnih, izdan 23. siječnja 2020. godine i dopunjen 15. srpnja 2020. godine (datum stupanja na snagu za godišnja razdoblja koja započinju na dan ili nakon 1. siječnja 2024. godine).
- **Izmjene i dopune MSFI 16** *Najmovi*: Obveza za najam u povratnom najmu, izdan 22. rujna 2022. godine (datum stupanja na snagu za godišnja razdoblja koja započinju na dan ili nakon 1. siječnja 2024. godine).

Grupa očekuje da primjene ovih standarda i izmjena postojećih standarda neće dovesti do materijalnih promjena financijskih izvještaja u razdoblju prve primjene standarda.

*Novi standardi te izmjene postojećih standarda koje je objavio OMRS, ali još nisu usvojeni u Europskoj uniji*

Na dan izdavanja ovih financijskih izvještaja, sljedeći standardi, prerade i tumačenja koje je donio Odbor za Međunarodne računovodstvene standarde nisu usvojeni u Europskoj uniji:

- **Izmjene i dopune MRS 21** *Učinci promjena tečaja stranih valuta*: Nedostatak razmjernosti (izdan 15. kolovoza 2023. godine).
- **Izmjene i dopune MRS 7** *Izvještaj o novčanom toku i MSFI 7 Financijski instrumenti: objavljivanje* - Financijski aranžmani dobavljača (izdan 25. svibnja 2023. godine).

Grupa očekuje da usvajanje navedenih novih standarda i izmjene postojećih standarda neće dovesti do značajnih promjena u financijskim izvještajima Grupe u razdoblju prve primjene standarda.

## Bilješke uz konsolidirane financijske izvještaje (nastavak)

za godinu završenu 31. prosinca 2023. godine

(Svi iznosi iskazani su u tisućama eura)

### 2. SAŽETAK ZNAČAJNIH INFORMACIJA O RAČUNOVODSTVENIM POLITIKAMA (NASTAVAK)

#### a) Osnova konsolidacije

Konsolidirani financijski izvještaji Grupe obuhvaćaju financijske izvještaje Društva te subjekata pod kontrolom Društva (ovisna društva). Kontrola je prisutna ako Društvo ima moć upravljanja financijskim i poslovnim politikama nekog subjekta na način da ostvari koristi od njegovih aktivnosti.

Rezultati ovisnih društava stečenih ili prodanih tijekom godine uključuju se u konsolidirani račun dobiti i gubitka od datuma stvarnog stjecanja, odnosno do datuma prodaje.

Financijski izvještaji ovisnih društava su po potrebi usklađeni kao posljedica međusobnog ujednačavanja računovodstvenih politika subjekata u sklopu Grupe. Sve transakcije unutar Grupe, kao i sva stanja, prihodi i rashodi eliminirani su prilikom konsolidacije. Nekontrolirajući interesi u neto imovini konsolidiranih ovisnih društava iskazuju se odvojeno od glavnice. Nekontrolirajući interesi u neto imovini sastoje se od iznosa nekontrolirajućih interesa na datum prvotne poslovne kombinacije izračunatih u skladu s MSFI 3 i udjela nekontrolirajućih interesa u promjenama vlasničke glavnice od datuma poslovne kombinacije.

Društva pod kontrolom koja se konsolidiraju su:

Naziv društva	Zemlja osnutka	%-tni udio u vlasništvu	%-tni udio u glasačkim pravima	Osnovna djelatnost
Igma d.o.o. Koprivnica	HR	100,00	100,00	Vađenje šljunka i pijeska
Nexe Invest d.o.o. Našice	HR	100,00	100,00	Upravljanje i održavanje nekretnina
Luka Tranzit Osijek d.o.o. Osijek	HR	99,52	99,52	Lučke djelatnosti, vađenje pijeska
Ekonex d.o.o. Našice	HR	100,00	100,00	Gospodarenje otpadom
Dilj d.o.o. Vinkovci	HR	100,00	100,00	Proizvodnja opeke i crijeva
Cement-market d.o.o. Našice	HR	100,00	100,00	Trgovina građevinskog materijala
Nexe beton d.o.o. Novi Sad	RS	100,00	100,00	Proizvodnja betona
Polet a.d. Novi Bečej	RS	100,00	100,00	Proizvodnja crijeva
Polet keramika d.o.o. Novi Bečej	RS	100,00	100,00	Proizvodnja keramičkih pločica
Nexe beton d.o.o. Sarajevo	BIH	100,00	100,00	Proizvodnja betona
Nexe d.o.o. Sarajevo	BIH	100,00	100,00	Proizvodnja betona i sličnih proizvoda
Tvornica opeke d.o.o. Sarajevo	BIH	100,00	100,00	Proizvodnja opeke
N-Invest d.o.o. Sarajevo	BIH	100,00	100,00	Upravljanje, proizvodnja i trgovina

Tijekom 2023. godine Društvo je sklopilo ugovore o prodaji i prijenosu 8 poslovnih udjela društva Luka Tranzit Osijek d.o.o. Osijek koji predstavljaju 0,44% temeljnog kapitala za 11 tisuća eura.

Društvo je u 2022. godini sklopilo ugovor o prodaji i prijenosu poslovnih udjela trgovačkog društva Luka Tranzit Osijek d.o.o. Osijek sa Republikom Hrvatskom i Hrvatskim zavodom za mirovinsko osiguranje, zastupani po Centru za restrukturiranje i prodaju (CERP). Društvo je steklo 6 poslovnih udjela, koji predstavljaju 16,75% temeljnog kapitala za 361 tisuću eura.

## Bilješke uz konsolidirane financijske izvještaje (nastavak)

za godinu završenu 31. prosinca 2023. godine

(Svi iznosi iskazani su u tisućama eura)

### 2. SAŽETAK ZNAČAJNIH INFORMACIJA O RAČUNOVODSTVENIM POLITIKAMA (NASTAVAK)

Društvo je u 2022. godini temeljem Odluke o prinudnom otkupu dionica otkupilo 1.483 dionice društva Polet a.d. Novi Bečej za 71 tisuću eura.

Društvo je 1. kolovoza 2023. godine sklopilo ugovor o pripajanju društva Nexe gradnja d.o.o. Našice. Trgovački Sud u Osijeku izvršio je 29. rujna 2023. godine upis pripajanja u sudski registar (bilješka 1.1).

Društva pod kontrolom koja se ne konsolidiraju su:

Naziv društva	Zemlja osnutka	%-tni udio u vlasništvu	%-tni udio u glasačkim pravima	Osnovna djelatnost
Nexe trade s.r.l. Dumbravita	Rumunjska	95,24	95,24	Prodaja građevinskih proizvoda

Društvo koje se ne konsolidira nije obavljalo djelatnost u 2023. godini i nije značajno za Grupu.

#### b) Poslovna spajanja

Stečena ovisna društva iskazuju se metodom stjecanja. Trošak stjecanja mjeri se kao ukupna fer vrijednost prenesene imovine te stečenih ili preuzetih obveza na datum razmjene i glavničnih instrumenata koje je Grupa izdala u zamjenu za kontrolu nad stečenim subjektom, uvećana za sve troškove izravno povezane s poslovnim spajanjem. Prepoznatljiva imovina, obveze i nepredviđene obveze stečenog subjekta koji udovoljavaju uvjetima priznavanja iz MSFI-ja 3 priznaju se po fer vrijednostima na datum stjecanja, odnosno kada je stečena puna kontrola nad poslovanjem preuzete podružnice.

#### c) Goodwill

Goodwill stečen poslovnim kombinacijama se izvorno mjeri po trošku što predstavlja iznos iznad troška poslovne kombinacije nad interesom Grupe u neto fer vrijednosti imovine, obveza i potencijalnih obveza koji se mogu odrediti. Nakon početnog priznavanja goodwill se mjeri po trošku umanjenom za akumulirani gubitak od umanjenja vrijednosti. Goodwill se pregledava radi mogućeg umanjenja vrijednosti jedanput godišnje ili češće ako događaji ili promijenjene okolnosti ukazuju da bi knjigovodstvena vrijednost mogla postati umanjena.

#### d) Priznavanje prihoda

Prihod nastaje iz redovne djelatnosti Društva.

Prihod se priznaje za svaku pojedinu obvezu izvršenja u ugovoru u iznosu cijene transakcije. Cijena transakcije je iznos u ugovoru na koji Grupa ima pravo u zamjenu za robu ili usluge koje daje kupcu. Kupoprodajni ugovori Grupe uglavnom sadrže samo jednu ugovornu obvezu. S obzirom na navedeno, Grupa ne objavljuje podatke o alokaciji transakcijske cijene.

Prihod se priznaje kada je ispunjena obveza činidbe prijenosom kontrole sa robe ili usluga na kupca. Prihodi od prodaje iskazuju se umanjeni za dane i procijenjene količinske popuste, prodajne diskonte i povrate. Kontrola robe je prenesena kada je roba isporučena kupcu, kada kupac ima potpuno vlasništvo nad robom i nema neispunjenih obveza koje bi mogle utjecati na prihvaćanje robe od strane kupca. Isporuka se događa kada je roba isporučena na određenu lokaciju, a rizik kašnjenja i gubitak je prenesen na kupca. Kontrola robe se obično prenosi u određenom trenutku.

## Bilješke uz konsolidirane financijske izvještaje (nastavak)

za godinu završenu 31. prosinca 2023. godine

(Svi iznosi iskazani su u tisućama eura)

### 2. SAŽETAK ZNAČAJNIH INFORMACIJA O RAČUNOVODSTVENIM POLITIKAMA (NASTAVAK)

#### d) Priznavanje prihoda (nastavak)

Kontrola usluga prenosi se tijekom vremena ili u određenom trenutku što utječe na to kada se prihod priznaje. Prihod od pružanja usluga priznaje se u obračunskom razdoblju u kojem se pružaju usluge.

Ako se prihod od usluga proteže na više od jednog razdoblja koristi se metoda izlaza (na osnovu jedinica / obavljenog rada) za mjerenje napretka prema završetku.

Grupa koristi opciju ne uzimanja u obzir značajne financijske komponente ako je maksimalno razdoblje između isporuke robe ili davanja usluga i plaćanja kupca jedna godina ili manje.

Grupa primjenjuje MFSI 15 Prihodi na pojedinačne ugovore, a ne na portfelj ugovora.

Uvjeti plaćanja su nakon isporuke robe. Nema značajnih transakcijskih posrednika. Također nisu ugovoreni značajniji povrati ili povrati sredstava, kao ni značajna jamstva.

#### e) Financijski prihodi i troškovi

Financijski prihodi i troškovi obuhvaćaju obračunatu kamatu na kredite i zajmove primjenom metode efektivne kamatne stope, potraživanja za kamate na uložena sredstva, prihode od dividendi, dobitke i gubitke od tečajnih razlika, te dobitke i gubitke od financijske imovine po fer vrijednosti u izvještaju o sveobuhvatnoj dobiti.

Prihod od kamate se priznaje u izvještaju o sveobuhvatnoj dobiti primjenom metode obračunatih prihoda, koristeći efektivnu kamatnu stopu.

Prihodi od dividendi, odnosno udjela u dobiti priznaju se u izvještaju o sveobuhvatnoj dobiti u trenutku kad su utvrđena prava Grupe na primitak dividende odnosno udjela u dobiti.

Financijski trošak sastoji se od troška obračunatih kamata na zajmove, promjena fer vrijednosti financijske imovine iskazane po fer vrijednosti u računu dobiti i gubitka, gubitaka od umanjenja vrijednosti financijske imovine, gubitaka od tečajnih razlika. Troškovi zajmova koji se ne mogu izravno pripisati akviziciji, izgradnji ili proizvodnji kvalificirane imovine priznaju se u izvještaju o sveobuhvatnoj dobiti koristeći metodu efektivne kamatne stope, dok se u suprotnom kapitaliziraju.

#### f) Strane valute

Poslovni događaji koji nisu u eurima početno se knjiže preračunavanjem po važećem tečaju na datum transakcije. Monetarna imovina i obveze iskazani u stranim valutama ponovno se preračunavaju na datum bilance primjenom referentnog tečaja Europske središnje banke na taj datum. Tečajne razlike od nemonetarne imovine, koje nastaju prilikom njezinog naknadnog mjerenja, priznaju se po tečaju na datum mjerenja zajedno s dobitkom / gubitkom nastalim naknadnim mjerenjem. Tečajne razlike nastale preračunavanjem uključuju se u račun dobiti i gubitka razdoblja.

Na dan 31. prosinca tečaj eura je bio kako slijedi:

31. prosinca 2023. godine	USD 1 = EUR 1,1050	GBP 1 = EUR 0,86905
31. prosinca 2022. godine	USD 1 = EUR 1,0666	GBP 1 = EUR 0,88693

## Bilješke uz konsolidirane financijske izvještaje (nastavak)

za godinu završenu 31. prosinca 2023. godine

(Svi iznosi iskazani su u tisućama eura)

---

### 2. SAŽETAK ZNAČAJNIH INFORMACIJA O RAČUNOVODSTVENIM POLITIKAMA (NASTAVAK)

#### g) Troškovi mirovinskih naknada i ostala primanja zaposlenih

Grupa nema definiranih planova naknada nakon umirovljenja za svoje zaposlenike i management u Hrvatskoj i inozemstvu. Sukladno tome, nema rezerviranja za te troškove.

Prema domaćem zakonodavstvu Društvo ima obvezu plaćanja doprinosa fondovima za mirovinsko i zdravstveno osiguranje. Ova obveza odnosi se na sve zaposlenike na ugovore o radu, a prema njoj poslodavac je dužan plaćati doprinose u određenom postotnom iznosu utvrđenom na temelju bruto plaće.

Društva također imaju obvezu odbiti doprinose za mirovinsko osiguranje od bruto plaće zaposlenika dok ostali doprinosi idu na teret poslodavca.

Doprinosi u ime posloprimca i u ime poslodavca obračunavaju se kao trošak razdoblja u kojem su nastali (bilješka 7).

Grupa zaposlenima isplaćuje jubilarne nagrade i jednokratne otpremnine prilikom umirovljenja. Obveza i troškovi ovih primanja utvrđuju se primjenom metode projekcije kreditne jedinice. Metodom projekcije kreditne jedinice razmatra se svako razdoblje zaposlenja kao osnova za dodatnu jedinicu prava na primanja i svaka se jedinica mjeri zasebno do stvaranja konačne obveze. Obveza za umirovljenje mjeri se po sadašnjoj vrijednosti procijenjenih budućih novčanih tokova primjenom diskontne stope koja je slična kamatnoj stopi na državne obveznice kod kojih su valute i rokovi u skladu s valutama i procijenjenom trajanju obveze za isplatom primanja.

#### h) Oporezivanje

Tekuća porezna obveza temelji se na oporezivoj dobiti za godinu u skladu s propisima zemlje u kojoj se društva nalaze. Oporeziva dobit razlikuje se od neto dobiti razdoblja iskazanoj u izvještaju o sveobuhvatnoj dobiti jer ne uključuje stavke prihoda i rashoda koje su oporezive ili neoporezive u drugim godinama, kao i stavke koje nikada nisu oporezive ni odbitne. Tekuća porezna obveza Grupe izračunava se primjenom poreznih stopa koje su na snazi, odnosno u postupku donošenja na datum bilance.

Knjigovodstveni iznos odgođene porezne imovine preispituje se na svaki datum bilance i umanjuje u onoj mjeri u kojoj više nije vjerojatno da će biti raspoloživ dostatan iznos oporezive dobiti za povrat cijelog ili dijela porezne imovine. Odgođeni porez obračunava se po poreznim stopama za koje se očekuje da će biti u primjeni u razdoblju u kojem će doći do podmirenja obveze ili realizacije sredstava.

#### i) Nekretnine, postrojenja, oprema i nematerijalna imovina

Nekretnine, postrojenja i oprema i nematerijalna imovina iskazuju se po trošku nabave umanjenom za obračunanu amortizaciju (osim zemljišta) i akumulirane gubitke od umanjenja vrijednosti.

Alati i druga dugotrajna materijalna imovina pojedinačne nabavne vrijednosti niže od 465 eura otpisuju se u cijelosti prilikom stavljanja u uporabu.

## Bilješke uz konsolidirane financijske izvještaje (nastavak)

za godinu završenu 31. prosinca 2023. godine

(Svi iznosi iskazani su u tisućama eura)

### 2. SAŽETAK ZNAČAJNIH INFORMACIJA O RAČUNOVODSTVENIM POLITIKAMA (NASTAVAK)

#### i) Nekretnine, postrojenja, oprema i nematerijalna imovina (nastavak)

Amortizacija se obračunava na temelju procijenjenog vijeka uporabe sredstva po stopama amortizacije kako slijedi:

	godine
Software	3 - 10
Zgrade	10 - 40
Proizvodna oprema	6,7 - 20
Ostala oprema	4 - 10
Vozila	4 - 8

Obračun amortizacije obavlja se po pojedinačnim osnovnim sredstvima do njihovog potpunog otpisa kroz procijenjeni vijek korištenja primjenom linearne metode.

*Umanjenje vrijednosti materijalne i nematerijalne imovine osim goodwill-a*

Na svaki datum bilance Grupa analizira sadašnju vrijednost nematerijalne i materijalne imovine kako bi procijenila da li postoje pokazatelji da vrijednost nekog sredstva treba biti umanjena. Ako takvi pokazatelji postoje, Grupa procjenjuje nadoknadivi iznos sredstva kako bi utvrdila iznos gubitka od umanjenja imovine (ukoliko on postoji). Ukoliko nije moguće procijeniti nadoknadivi iznos pojedinog sredstva, Grupa procjenjuje nadoknadivi iznos jedinice koja stvara novac kojoj to sredstvo pripada.

Nematerijalna imovina koja ima neograničeni vijek upotrebe i koja još nije spremna za upotrebu testira se na umanjenje jednom godišnje te uvijek kada postoji neki pokazatelj da vrijednost sredstva može biti umanjena.

Pri utvrđivanju vrijednosti u upotrebi, procijenjeni budući novčani tokovi se diskontiraju na sadašnju vrijednost primjenjujući diskontnu stopu prije poreza koja odražava tekuće tržišne procjene sadašnje vrijednosti novca i rizika specifičnih za pojedino sredstvo.

#### j) Ulaganja u nekretnine

Nakon početnog priznavanja Grupa je kao svoju računovodstvenu politiku naknadnog mjerenja odabrala model troška nabave te tu politiku primjenjuje na sva svoja ulaganja u nekretnine. Amortizacija se obračunava na temelju procijenjenog vijeka uporabe sredstva koje iznosi 40 do 100 godina.

## Bilješke uz konsolidirane financijske izvještaje (nastavak)

za godinu završenu 31. prosinca 2023. godine

(Svi iznosi iskazani su u tisućama eura)

---

### 2. SAŽETAK ZNAČAJNIH INFORMACIJA O RAČUNOVODSTVENIM POLITIKAMA (NASTAVAK)

#### k) Ulaganja u pridružena društva

Pridruženim društvima smatraju se društva u kojima Društvo ima značajan utjecaj, ali nema kontrolu. Značajan utjecaj je moć sudjelovanja u odlukama o financijskim i poslovnim politikama subjekta u koje je izvršeno ulaganje, ali ne predstavlja kontrolu ili zajedničku kontrolu tih politika. Ulaganja u pridružena društva iskazuju se po metodi udjela.

#### l) Imovina (grupa za otuđenje) namijenjena prodaji i obustavljena aktivnost

Dugotrajna imovina i grupa za otuđenje klasificirana kao namijenjena za prodaju mjeri se po nižoj od knjigovodstvene i fer vrijednosti umanjene za troškove prodaje. Dugotrajna imovina i grupa za otuđenje je klasificirana kao namijenjena za prodaju ako će se njena knjigovodstvena vrijednost nadoknaditi prodajom, a ne uporabom. Ovaj uvjet se smatra zadovoljenim samo kada je prodaja više vjerojatna i imovina je odmah raspoloživa za prodaju u svojem trenutnom stanju. Uprava se mora obvezati na prodaju, za koju se očekuje da će biti završena u roku jedne godine od datuma klasifikacije. Nekretnine, postrojenja i oprema koji su jednom klasificirani kao raspoloživi za prodaju više se ne amortiziraju.

Obustavljena aktivnost sastavni je dio poslovanja Grupe koji predstavlja značajan zaseban dio poslovnog ili zemljopisnog segmenta poslovanja ili ovisno društvo kupljeno isključivo s namjerom prodaje. Klasifikacija obustavljene aktivnosti ili grupe za otuđenje nastaje pri prodaji imovine ili kada aktivnost zadovolji kriterije da bude klasificirana kao namijenjena prodaji, ukoliko je to ranije. Kada se aktivnost klasificira kao obustavljena aktivnost, usporedni podaci u izvještaju o ostaloj sveobuhvatnoj dobiti se moraju prepraviti kao da je aktivnost bila obustavljena od početka usporednog razdoblja.

#### m) Zalihe

Trošak se utvrđuje primjenom FIFO metode. Sitan inventar se otpisuje u 100% iznosu prilikom stavljanja u uporabu. Neto vrijednost koja se može realizirati predstavlja procijenjenu prodajnu cijenu umanjenu za sve procijenjene troškove dovršenja i troškove marketinga, prodaje i distribucije.

Vrijednosno usklađenje zaliha proizvodnje, gotovih proizvoda i robe radi se pojedinačno za svaki proizvod ukoliko je oštećena, ukoliko je postala u potpunosti ili djelomično zastarjela ili je pala njena prodajna cijena.

#### n) CO<sub>2</sub> emisijske jedinice

Kupljene emisijske jedinice priznaju se po fer vrijednosti u trenutku stjecanja te se nakon početnog priznavanja vode po amortiziranom trošku umanjenom za umanjenja vrijednosti. Kod jedinica koje se kupuju na ETS tržištu (EU platforma za trgovanje CO<sub>2</sub> emisijskim jedinicama), fer vrijednost pri stjecanju predstavlja kupovna cijena jedinica na ETS tržištu. Emisijske jedinice testiraju se na umanjenje vrijednosti na svaki datum izvještavanja, a gubitak od umanjenja vrijednosti priznaje se ukoliko njihova knjigovodstvena vrijednost premašuje završnu cijenu na ETS tržištu na datum izvještavanja. Umanjenja vrijednosti priznaju se kao umanjenje knjigovodstvene vrijednosti imovine uz priznavanje gubitka unutar operativnih troškova u računu dobiti i gubitka.

## Bilješke uz konsolidirane financijske izvještaje (nastavak)

za godinu završenu 31. prosinca 2023. godine

(Svi iznosi iskazani su u tisućama eura)

---

### 2. SAŽETAK ZNAČAJNIH INFORMACIJA O RAČUNOVODSTVENIM POLITIKAMA (NASTAVAK)

#### n) CO<sub>2</sub> emisijske jedinice (nastavak)

Pri predaji emisijskih jedinica za podmirenje obveze za emisije, emisijske jedinice priznate kao imovina prestaju se priznavati uz odgovarajući prestanak priznavanja obveze za emisije i eventualne gubitke ili dobitke priznate unutar operativnih troškova u računu dobiti i gubitka.

Obveza za trošak CO<sub>2</sub> emisija priznaje se tijekom izvještajnog razdoblja na mjesečnoj razini sukladno planiranoj količini emisija CO<sub>2</sub> emisijskih jedinica za svaki mjesec prema završnoj cijeni na ETS tržištu na zadnji dan svakog mjeseca. Obveze za predaju CO<sub>2</sub> emisijskih jedinica priznaju se unutar kratkoročnih obveza dok se odgovarajući trošak priznaje unutar operativnih troškova poslovanja. Obveza za predaju CO<sub>2</sub> emisijskih jedinica svodi se na tržišnu vrijednost emisijskih jedinica na svaki datum izvještavanja osim u onom dijelu u kojem će one biti podmirene već kupljenim jedinicama isključivo namijenjenim za svrhu namirenja obveze za predaju emisijskih jedinica u kojem slučaju se taj dio obveze priznaje u iznosu troška stjecanja navedenih kupljenih jedinica.

#### o) Najmovi

Grupa iskazuje imovinu s pravom uporabe i pripadajuću obvezu po najmu u pogledu svih najмова u kojima je ono najmoprimac, osim kad je riječ o kratkoročnim najmovima (definiranim kao najmovima čije trajanje iznosi 12 mjeseci ili manje) te najmove imovine male vrijednosti (kao što su tableti i osobna računala, uredski namještaj i telefoni). Za takve najmove Grupa pravocrtno priznaje plaćanja najma kao poslovni rashod tijekom trajanja najma osim ako neka druga sustavna osnova kvalitetnije ne odražava vremensku dinamiku trošenja ekonomskih koristi od imovine koje se drži u najmu.

Obveza po najmu prvi se put mjeri u visini sadašnje vrijednosti plaćanja najma koja na datum početka nisu podmirena, umanjena uporabom stope koja proizlazi iz najma. Ako tu stopu nije moguće odrediti najmoprimac se najčešće služi svojom kamatnom stopom zaduživanja.

Obveze po najmu prezentiraju se kao zasebna stavka u financijskom izvještaju o financijskom položaju.

Imovina s pravom uporabe amortizira se kroz razdoblje najma ili vijek uporabe, ovisno o tome što je kraće.

Imovina s pravom uporabe prezentira se kao zasebna stavka u izvještaju o financijskom položaju.

Promjenjive najamnine koje ne ovise o indeksu ili stopi nisu obuhvaćene mjerenjem obveze po najmu i imovine s pravom uporabe. Povezana plaćanja priznaju se kao trošak u razdoblju u kojem je nastao događaj ili uvjet koji je potaknuo predmetna plaćanja te se nalaze u „Ostali vanjski troškovi” u dobiti i gubitku (bilješka 6.2).

Grupa kao najmodavac

Grupa sklapa ugovore o najmu kao najmodavac s obzirom na svoja određena ulaganja u nekretnine.



## Bilješke uz konsolidirane financijske izvještaje (nastavak)

za godinu završenu 31. prosinca 2023. godine

(Svi iznosi iskazani su u tisućama eura)

---

### 2. SAŽETAK ZNAČAJNIH INFORMACIJA O RAČUNOVODSTVENIM POLITIKAMA (NASTAVAK)

#### o) Najmovi (nastavak)

Kada je Grupa posredni najmodavac, ona obračunava glavni najam i podnajam kao dva zasebna ugovora. Podnajam se klasificira kao financijski ili poslovni najam upućivanjem na imovinu s pravom uporabe koja proizlazi iz glavnog najma.

#### p) Potraživanja

Potraživanja predstavljaju prava na naplatu određenih iznosa od kupaca ili drugih dužnika kao rezultat poslovanja društva. Potraživanja se iskazuju u ukupnom iznosu i umanjena su za ispravak vrijednosti sumnjivih i spornih potraživanja. Ispravak vrijednosti sumnjivih i spornih potraživanja vrši se pojedinačno za svako potraživanje kad je neizvjesna naplata djelomičnog ili ukupnog iznosa potraživanja temeljem procjene managementa. Grupa uvijek iskazuje rezervacije za gubitke potraživanja od kupaca u iznosu jednakom cjeloživotnom ECL-a. Očekivani kreditni gubici na potraživanja od kupaca procjenjuju se na temelju matrice dana kašnjenja, uzimajući u obzir povijesno iskustvo nastanka statusa neispunjenja obveza dužnika i analizu tekuće financijske pozicije dužnika. Grupa je priznala gubitak u iznosu od 100% na sva potraživanja koja su dospjela preko 360 dana jer povijesno iskustvo ukazuje da se ova potraživanja uglavnom ne mogu nadoknaditi.

#### q) Novac i novčani ekvivalenti

Novac se sastoji od depozita, novca na računima u bankama i sličnim institucijama i gotovog novca u blagajnama. Ova pozicija uključuje novac odmah raspoloživ i upotrebljiv i karakterizirana je odsutnošću rizika naplate.

#### r) Primljeni krediti

Kamatonosni bankarski krediti i prekoračenja knjiže se po amortiziranom trošku u visini primljenih iznosa, umanjениh za direktne troškove odobrenja. Financijski troškovi, uključivši premije koje se plaćaju prilikom podmirenja ili otkupa, knjiže se po obračunskoj osnovi i pripisuju knjigovodstvenom iznosu instrumenta u onoj mjeri u kojoj su nepodmireni u razdoblju u kojem su nastali.

#### s) Rezerviranja

Iznos priznat kao rezerviranje je najbolja procjena izdataka potrebnih za podmirenje sadašnje obveze na datum bilance, uzimajući u obzir rizike i neizvjesnosti u svezi te obveze. Kada se rezerviranje mjeri na temelju procijenjenih novčanih tokova, iznos rezerviranja je sadašnja vrijednost očekivanih izdataka potrebnih za podmirenje obveze. U slučaju diskontiranja, povećanje u rezerviranjima koje odražava protek vremena priznaje se kao trošak kamata.

Ako se očekuje da će neke ili sve izdatke potrebne za podmirenje rezerviranja nadoknaditi treća strana, potraživanje se priznaje kao imovina samo kada je doista izvjesno da će naknada biti primljena te da se iznos naknade može pouzdano izmjeriti.

## Bilješke uz konsolidirane financijske izvještaje (nastavak)

za godinu završenu 31. prosinca 2023. godine

(Svi iznosi iskazani su u tisućama eura)

---

### 2. SAŽETAK ZNAČAJNIH INFORMACIJA O RAČUNOVODSTVENIM POLITIKAMA (NASTAVAK)

#### t) Dividende

Dividende se priznaju u izvještaju o promjenama kapitala i prikazuju se kao obveza u razdoblju u kojem su odobrene od strane dioničara Društva.

#### u) Financijska imovina

##### *Umanjenje financijske imovine*

Grupa priznaje cjeloživotne očekivane kreditne gubitke (ECL) za potraživanja od kupaca temeljem odabranog pojednostavljenog pristupa. Očekivani kreditni gubici na ovu financijsku imovinu procjenjuju se na temelju matrice dana kašnjenja kreirane na temelju povijesnog iskustva Grupe u pogledu kreditnih gubitaka, usklađene s faktorima koji su specifični za dužnike. Grupa trenutno ne usklađuje stopu gubitka za buduće makroekonomske uvjete budući da nije provelo analizu utjecaja makroekonomskih čimbenika na povijesne stope gubitka, uključujući vremensku vrijednost novca gdje je to prikladno.

Za sve ostale financijske instrumente Grupa priznaje cjeloživotni ECL-a u slučaju kada je došlo do značajnog povećanja kreditnog rizika od početnog priznavanja. Međutim, ako se kreditni rizik na financijskom instrumentu nije značajno povećao od početnog priznavanja, Grupa mjeri gubitak za taj financijski instrument u iznosu jednakom 12-mjesečnom ECL-u.

##### *(i) Značajno povećanje kreditnog rizika*

Prilikom procjene je li kreditni rizik na financijskom instrumentu značajno porastao od početnog priznavanja, Grupa uspoređuje rizik nastanka statusa neispunjenja obveza na datum izvještavanja s rizikom nastanka statusa neispunjenja obveza financijskog instrumenta na datum početnog priznavanja. Prilikom ove procjene, Grupa uzima u obzir i kvantitativne i kvalitativne informacije koje su razumne i dostupne, uključujući povijesno iskustvo te informacije koje su dostupne bez nepotrebnih troškova ili angažmana.

Konkretno, Grupa se prilikom procjene značajnog pogoršanja kreditnog rizika oslanja na dane kašnjenja. Ukoliko dužnik kasni više od 180 dana, a na osnovi tržišne prakse.

Unatoč prije navedenom, pretpostavlja se da se kreditni rizik na financijskom instrumentu nije značajno povećao od početnog priznavanja ako se utvrdi da financijski instrument ima nizak kreditni rizik na datum izvještavanja. Utvrđeno je da financijski instrument ima nizak kreditni rizik ako:

- financijski instrument ima niski rizik nastanka statusa neispunjenja obveza,
- dužnik ima snažnu sposobnost da podmiri svoje ugovorne obveze u kratkom roku, i
- nepovoljne promjene ekonomskih i poslovnih uvjeta na duži rok mogu, ali ne moraju nužno, smanjiti sposobnost zajmoprimca da ispuni svoje ugovorne obveze novčanog toka.

Međutim, Grupa trenutno ne koristi pojednostavljenije niskog kreditnog rizika prilikom ocjene značajnog povećanja kreditnog rizika. Grupa redovito prati učinkovitost korištenih kriterija za utvrđivanje je li došlo do značajnog povećanja kreditnog rizika i revidira ih kako bi se osiguralo da kriteriji mogu identificirati značajno povećanje kreditnog rizika prije nego što dođe do kašnjenja u plaćanjima.

## Bilješke uz konsolidirane financijske izvještaje (nastavak)

za godinu završenu 31. prosinca 2023. godine

(Svi iznosi iskazani su u tisućama eura)

### 2. SAŽETAK ZNAČAJNIH INFORMACIJA O RAČUNOVODSTVENIM POLITIKAMA (NASTAVAK)

#### u) Financijska imovina (nastavak)

##### (ii) Definicija statusa neispunjenja obveze

Sljedeće činjenice koje predstavljaju slučaj nepodmirenja za potrebe upravljanja unutarnjim kreditnim rizikom, Grupa smatra povijesnim iskustvom koje pokazuju da financijska imovina koja zadovoljava bilo koji od sljedećih kriterija općenito nije nadoknativa:

- kada je dužnik prekršio financijske klauzule; ili
- kada podaci koji su interno razvijeni ili dobiveni iz vanjskih izvora ukazuju na to da je malo vjerojatno da će dužnik isplatiti svoje vjerovnike, uključujući i Grupu, u cijelosti (bez uzimanja u obzir bilo kojeg kolaterala koje drži Grupa).

Bez obzira na gore navedenu analizu, Grupa smatra da je došlo do neispunjavanja obveza kada je financijska imovina dospjela više od 360 dana, a nisu plaćene obveze po istoj, osim ako Grupa ne raspolaže razumnim i potkrijepivim informacijama kako bi pokazala prikladniji kriterij kašnjenja.

##### (iii) Kreditno umanjena financijska imovina

Financijska imovina je kreditno umanjena kada je došlo do jednog ili više događaja koji imaju štetan utjecaj na procijenjene buduće novčane tokove te financijske imovine. Dokaz da je financijsko sredstvo kreditno umanjeno uključuje dostupne podatke o sljedećim događajima:

- značajne financijske poteškoće izdavatelja ili dužnika;
- kršenje ugovora, kao neispunjenje obveze (definirano iznad);
- kada izdavatelj dužniku, zbog financijskih poteškoća dužnika, odobrava istom koncesiju koju inače ne bi uzeo u obzir;
- kada postaje vjerojatno da će dužnik otići u stečaj ili drugu financijsku reorganizaciju
- nestanak aktivnog tržišta za određenu financijsku imovinu zbog financijskih poteškoća.

##### (iv) Politika otpisa

Grupa otpisuje financijsku imovinu kada postoje podaci koji ukazuju na to da je dužnik u ozbiljnim financijskim poteškoćama i da nema realnih izgleda za povrat, npr. kada je dužnik stavljen pod likvidaciju ili je u stečajnom postupku ili u slučaju potraživanja od kupaca, kada su iznosi dospjeli preko tri godine, ovisno što se prije dogodi. Otpisana financijska imovina i dalje može biti podložna aktivnostima naplate postupaka Grupe, uzimajući u obzir pravne savjete gdje je to prikladno. Prihod od naplate prethodno otpisane financijske imovine se priznaje u izvještaju o sveobuhvatnoj dobiti u poziciji Ostali poslovni prihodi.

##### (v) Mjerenje i priznavanje očekivanih kreditnih gubitaka

Za procjenu PD i LGD parametara, Društvo se oslanja na publikacije vanjskih investicijskih rejting agencija.

Ako je Grupa mjerilo rezervacije za očekivane kreditne gubitke za financijski instrument u iznosu cjeloživotnog ECL-a u prethodnom izvještajnom razdoblju, ali na trenutni datum izvještavanja utvrđuje da uvjeti za cjeloživotni ECL više nisu ispunjeni, Grupa mjeri gubitak u iznosu jednakom 12-mjesečnom ECL-u na trenutni datum izvještavanja, osim za imovinu za koju je korišten pojednostavljeni pristup (potraživanja od kupaca).

## Bilješke uz konsolidirane financijske izvještaje (nastavak)

za godinu završenu 31. prosinca 2023. godine

(Svi iznosi iskazani su u tisućama eura)

### 2. SAŽETAK ZNAČAJNIH INFORMACIJA O RAČUNOVODSTVENIM POLITIKAMA (NASTAVAK)

#### u) Financijska imovina (nastavak)

(v) Mjerenje i priznavanje očekivanih kreditnih gubitaka (nastavak)

Ako Grupa ne prenosi i ne zadržava suštinski sve rizike i nagrade povezane s vlasništvom te nastavlja kontrolirati prenesenu imovinu, Grupa priznaje svoj zadržani udjel u imovini i povezanu obvezu za iznose koje će možda morati platiti. Ako Grupa zadrži sve značajne rizike i nagrade povezane s vlasništvom nad prenesenom financijskom imovinom, Društvo nastavlja priznavati financijsku imovinu i također priznaje zaprimljeni kolateral za primljenu imovinu.

#### Zajmovi i potraživanja

Grupa uvijek iskazuje rezervacije za gubitke potraživanja od kupaca u iznosu jednakom cjeloživotnom ECL. Očekivani kreditni gubici na potraživanja od kupaca procjenjuju se na temelju matrice dana kašnjenja, uzimajući u obzir povijesno iskustvo nastanka statusa neispunjenja obveza dužnika i analizu tekuće financijske pozicije dužnika. Grupa je priznala gubitak u iznosu od 100% na sva potraživanja koja su dospjela preko 360 dana jer povijesno iskustvo ukazuje da se ova potraživanja uglavnom ne mogu nadoknaditi.

Nije bilo promjena u tehnikama procjene ili značajnim pretpostavkama tijekom tekućeg izvještajnog razdoblja.

Grupa otpisuje potraživanje od kupaca kada postoje podaci koji ukazuju na to da je dužnik u ozbiljnim financijskim poteškoćama i da nema realnih izgleda za povrat, npr. kada je dužnik stavljen pod likvidaciju ili je stupio u stečajni postupak, ili kada su potraživanja od kupaca dospjela više od dvije godine, ovisno što se dogodi ranije. Niti jedno od otpisanih potraživanja ne podliježe aktivnostima izvršenja. Budući da iskustvo povijesnog kreditnog gubitka Grupe ne pokazuje značajno različite obrasce gubitka za različite segmente klijenata, rezerviranja za gubitke temeljene na statusu dospjeća se dodatno ne razlikuju između različitih korisničkih grupa Grupe.

#### v) Financijske obveze i vlasnički instrumenti izdani od strane Grupe

Grupa sve financijske obveze mjeri po amortiziranom trošku.

Međutim, financijske obveze koje nastaju kada prienos financijske imovine ne ispunjava uvjete za prestanak priznavanja ili kada se primjenjuje pristup kontinuiranog sudjelovanja, te za ugovore o financijskim jamstvima koje je izdalo Društvo, naknadno mjerenje se odvija u skladu s posebnim računovodstvenim politikama navedenim u nastavku.

Financijske obveze naknadno mjerene po amortiziranom trošku.

Financijske obveze koje nisu (i) nepredviđena naknada za stjecatelja u poslovnom spajanju, (ii) koje se drže radi trgovanja ili (iii) označene po fer vrijednosti kroz dobit ili gubitak, naknadno se mjere po amortiziranom trošku primjenom metode efektivne kamatne stope.

Metoda efektivne kamatne stope je metoda izračuna amortiziranog troška financijske obveze i raspoređivanja troška kamata tijekom relevantnog razdoblja. Efektivna kamatna stopa je stopa koja točno diskontira procijenjena buduća novčana plaćanja (uključujući sve naknade i bodove plaćene ili primljene koji čine sastavni dio efektivne kamatne stope, transakcijske i druge premije ili popuste)

## Bilješke uz konsolidirane financijske izvještaje (nastavak)

za godinu završenu 31. prosinca 2023. godine

(Svi iznosi iskazani su u tisućama eura)

---

### 2. SAŽETAK ZNAČAJNIH INFORMACIJA O RAČUNOVODSTVENIM POLITIKAMA (NASTAVAK)

#### v) Financijske obveze i vlasnički instrumenti izdani od strane Grupe (nastavak)

kroz očekivani vijek financijske obveze ili (ako je prikladno) kraće razdoblje, na amortizirani trošak financijske obveze.

##### *Klasifikacija kao financijska obveza ili kapital*

Dužnički ili vlasnički instrumenti su klasificirani ili kao financijske obveze ili kao kapital sukladno suštini ugovornog sporazuma.

##### *Vlasnički instrumenti*

Vlasnički instrument je svaki ugovor koji dokazuje udio u ostatku imovine Grupe nakon oduzimanja svih njenih obaveza. Vlasnički instrumenti izdani od strane Grupe priznaju se kao razlika između primitaka i direktnih troškova izdavanja.

##### *Dionički kapital*

###### a. Redovne dionice

Direktni zavisni troškovi povezani s izdavanjem redovnih dionica priznaju se kao smanjenje kapitala.

###### b. Otkup dioničkog kapitala

Iznos naknade plaćene za otkup dioničkog kapitala, uključujući direktne zavisne troškove, priznaje se kao umanjeње u kapitalu i rezervama. Otkupljene dionice klasificiraju se kao vlastite dionice i predstavljaju odbitnu stavku od ukupnog kapitala i rezervi.

##### *Financijsko jamstvo ugovorene obveze*

Financijsko jamstvo ugovorene obveze se inicijalno mjeri po njihovoj fer vrijednosti i naknadno se mjeri po višoj vrijednosti:

- iznosa obveze iz ugovora utvrđenoj u skladu s MRS-om 37 „Rezerviranja, potencijalne obveze i potencijalna imovina“; i
- inicijalno priznatog iznosa umanjenog, ukoliko je potrebno, za odgovarajući kumulativni efekt priznat u skladu s politikom priznavanja prihoda (dividende i kamatni prihodi).

#### w) Državne potpore

Državne potpore se ne priznaju sve dok ispunjenje uvjeta za dobivanje državne potpore i primitak potpore ne postanu realno izvjesni. Državne potpore se priznaju u izvještaju o sveobuhvatnoj dobiti sustavno kroz razdoblje u kojem Grupa troškove koji trebaju biti pokriveni potporom priznaje kao rashod. Konkretno, državne potpore kod kojih je osnovni uvjet da Grupa nabavi, izgradi ili na neki drugi način stekne dugotrajnu imovinu, se priznaju u odvojenom izvještaju o financijskom položaju kao prihodi budućih razdoblja i prenose u izvještaj o sveobuhvatnoj dobiti sustavno i racionalno tijekom korisnog vijeka predmetne imovine.

Potraživanja temeljem državnih potpora, s naslova nadoknade već nastalih troškova ili gubitaka ili radi pružanja trenutne financijske potpore Grupi bez budućih povezanih troškova, se priznaju u izvještaj o sveobuhvatnoj dobiti u razdoblja u kojem nastane potraživanje po njima.

## Bilješke uz konsolidirane financijske izvještaje (nastavak)

za godinu završenu 31. prosinca 2023. godine

(Svi iznosi iskazani su u tisućama eura)

### 3. RAČUNOVODSTVENE PROSUDBE I KLJUČNI IZVORI PROCJENE

U primjeni računovodstvenih politika Grupe, koje su objašnjene u bilješki 2, Uprava je obvezna prosuditi, procijeniti i pretpostaviti knjigovodstvenu vrijednost imovine i obveza koje se ne mogu izvesti iz ostalih izvora. Procjene i povezane pretpostavke se temelje na ranijem iskustvu i ostalim faktorima koji su uzeti u obzir kao relevantni. Stvarni rezultati mogu se razlikovati od procijenjenih.

Procjene i temeljne pretpostavke se stalno revidiraju. Izmjene knjigovodstvenih procjena priznaju se u razdoblju izmjene ukoliko se odnose samo na to razdoblje ili u razdoblje izmjene i budućim razdobljima ukoliko izmjena utječe na tekuće i buduće razdoblje.

#### 3.1 Ključni izvori procjene neizvjesnosti

Ključne pretpostavke vezane za budućnost i ostale ključne izvore procjene neizvjesnosti na datum bilance, koje nose značajan rizik uzrokovanja materijalnog usklađenja knjigovodstvene vrijednosti imovine i obveza u okviru naredne financijske godine su slijedeće:

##### *Vijek trajanja nekretnina, postrojenja i opreme*

Kao što je objašnjeno u bilješki 2, Grupa preispituje procijenjeni vijek trajanja nekretnina, postrojenja i opreme na kraju svakog godišnjeg izvještajnog razdoblja. U tijeku 2023. godine nije došlo do izmjene procijenjenog vijeka trajanja nekretnina, postrojenja i opreme odnosno stopa amortizacije.

	<b>2023.</b>	<b>2022.</b>
	(u godinama)	(u godinama)
Zgrade	10-20	10-20
Proizvodna oprema	6,7-20	6,7-20
Ostala oprema	4-10	4-10
Vozila	4	4

##### *Fer vrijednost financijske imovine i ostalih financijskih instrumenata*

Kao što je objašnjeno u bilješki 23 Uprava koristi svoju prosudbu prilikom procjene umanjenja vrijednosti potraživanja od kupaca i ostalih potraživanja. Primijenjene su uobičajene tehnike vrednovanja koje se temelje na analizi diskontiranih novčanih tokova na bazi ranijih iskustava Grupe vezano za naplatu potraživanja. Ostali detalji korištenih pretpostavki i rezultati osjetljivih analiza koji su u vezi sa ovim pretpostavkama su navedeni u bilješki 23.

##### *Izračun rezervacija za očekivane kreditne gubitke*

Prilikom mjerenja ECL-a, Grupa koristi razumne i relevantne informacije, koje se temelje na povijesnim podacima. Gubitak zbog nastanka statusa neispunjenja obveza je procjena gubitka koji proizlazi iz navedenog statusa. Zasniva se na razlici između ugovorenih novčanih tokova i onih koje bi zajmodavac očekivao primiti, uzimajući u obzir novčane tokove od kolaterala i kreditnih poboljšanja koji su sastavni dio ugovornih uvjeta. Za potrebe procjene navedenog parametra, Društvo se koristi podacima vanjskih investicijskih rejting agencija. Vjerojatnost neispunjavanja obveza je procjena neispunjavanja obveza u određenom vremenskom horizontu, čija se procjena temelji na podacima vanjskih investicijskih rejting agencija.

##### *Ostale procjene*

Ostale procjene korištene pri izradi ovih konsolidiranih financijskih izvještaja Grupe odnose se na primanja zaposlenih i iznose rezerviranja za potencijalne gubitke po sudskim sporovima i troškove sanacije.

## Bilješke uz konsolidirane financijske izvještaje (nastavak)

za godinu završenu 31. prosinca 2023. godine

(Svi iznosi iskazani su u tisućama eura)

### 4. PRIHODI OD PRODAJE

	2023.	2022.
Prihodi od prodaje u Republici Hrvatskoj	91.479	77.786
Prihodi od prodaje u inozemstvu	54.718	55.864
Prihodi od prodaje u Srbiji	50.535	53.508
Prihodi od prodaje u Bosni i Hercegovini	9.900	11.983
<b>Ukupno prihodi od prodaje</b>	<b>206.632</b>	<b>199.141</b>

### 5. OSTALI POSLOVNI PRIHODI

	2023.	2022.
Prihodi od prodaje robe, sirovina, materijala i usluga	3.136	3.542
Prihodi od najma	1.374	840
Prihodi od ukidanja dugoročnih rezerviranja (bilješka 30)	484	298
Neto dobit od prodaje materijalne imovine	479	153
Naknadno utvrđeni prihodi	242	378
Neto prihodi od prodaje robe u tranzitu	241	699
Prihodi od subvencija i potpora	176	181
Prihodi od ukidanja vrijednosnog usklađenja zaliha	157	351
Prihodi od osiguranja	134	218
Inventurni viškovi	111	108
Naplaćena vrijednosno usklađena potraživanja od kupaca (bilješka 22)	90	619
Prihodi od ukidanja rezerviranja za očekivane gubitke prema MSFI 9	63	505
Ukinuta vrijednosno usklađena potraživanja od kupaca (bilješka 22)	33	78
Prihodi od smanjenja obveza	5	5
Naplaćena vrijednosno usklađena potraživanja stečena cesijama	-	8
Ostali prihodi iz poslovanja	457	877
<b>Ukupno ostali poslovni prihodi</b>	<b>7.182</b>	<b>8.860</b>

## Bilješke uz konsolidirane financijske izvještaje (nastavak)

za godinu završenu 31. prosinca 2023. godine

(Svi iznosi iskazani su u tisućama eura)

### 6. MATERIJALNI TROŠKOVI

	2023.	2022.
Troškovi sirovina i materijala (bilješka 6.1)	92.090	94.903
Ostali vanjski troškovi (bilješka 6.2)	21.392	20.212
Troškovi prodane robe	4.281	5.938
<b>Ukupno materijalni troškovi</b>	<b>117.763</b>	<b>121.053</b>

	2023.	2022.
<b>6.1 Troškovi sirovina i materijala</b>		
Potrošena energija	50.708	55.416
Utrošene sirovine i materijal	36.301	34.502
Utrošeni rezervni dijelovi	4.490	4.475
Otpis sitnog inventara	591	510
<b>Ukupno troškovi sirovina i materijala</b>	<b>92.090</b>	<b>94.903</b>

	2023.	2022.
<b>6.2 Ostali vanjski troškovi</b>		
Prijevozne usluge	9.604	9.953
Usluge održavanja	5.526	4.274
Troškovi reklame i propagande	2.277	2.026
Ostali vanjski troškovi i proizvodne usluge	1.016	590
Koncesijske naknade	753	846
Neproizvodne usluge (Intelektualne i savjetodavne usluge)	550	496
Usluge iskopa i utovara	432	744
Troškovi zakupa (bilješka 18)	358	525
Usluge kooperanata	274	168
Poštanske i telekomunikacijske usluge	262	248
Komunalne usluge	230	217
Usluge posredovanja	95	96
Naknada za korištenje prava intelektualnog vlasništva	12	11
Usluge pretovara	3	18
<b>Ukupno ostali vanjski troškovi</b>	<b>21.392</b>	<b>20.212</b>

### 7. TROŠKOVI OSOBLJA

	2023.	2022.
Plaće i naknade	20.926	18.228
Porezi i doprinosi iz plaća	8.065	6.775
Doprinosi na plaće	4.280	3.766
<b>Ukupno troškovi osoblja</b>	<b>33.271</b>	<b>28.769</b>



## Bilješke uz konsolidirane financijske izvještaje (nastavak)

za godinu završenu 31. prosinca 2023. godine

(Svi iznosi iskazani su u tisućama eura)

### 8. OSTALI TROŠKOVI

	2023.	2022.
Nadoknade troškova zaposlenima, darovi i potpore	4.675	4.577
Trošak emisija CO <sub>2</sub> jedinica (bilješka 33)	4.282	10.336
Troškovi reprezentacije	1.260	916
Usluge održavanja software-a	1.126	723
Nadoknade članovima Nadzornog odbora (bruto)	760	490
Ostale usluge	719	464
Troškovi zaštitarske službe	648	550
Premije osiguranja	574	560
Otpremnine	531	111
Komunalne naknade	413	430
Usluge kontrole kvalitete, ispitivanja i analize	396	409
Dnevnice za službena putovanja i putni troškovi	306	197
Troškovi poreza koji ne ovise o rezultatu i pristojbe	240	234
Doprinosi, članarine i slična davanja	206	245
Bankarske usluge i troškovi platnog prometa	204	240
Revizijske usluge	226	183
Troškovi obrazovanja i izobrazbe	152	119
Troškovi registracije vozila	85	94
Rezerviranja za neiskorištene dane godišnjeg odmora	75	142
Naknade Fondu za zaštitu okoliša i troškovi zaštite okoliša	65	114
Naknade za rad po ugovoru o djelu i autorski honorari	41	48
Ostali troškovi	262	180
<b>Ukupno ostali troškovi</b>	<b>17.246</b>	<b>21.362</b>

Naknade isplaćene zaposlenima odnose se na troškove prijevoza radnika na posao i s posla, potpore i prigodne nagrade radnicima te prigodne darove djeci radnika.

Troškovi revizije uključuju naknadu od 6 tisuća eura (2022.: 0 tisuća eura) za nerevizijske usluge, tj. usluge dogovorenih postupaka na kovenantima.

### 9. VRIJEDNOSNA USKLAĐENJA

	2023.	2022.
Vrijednosno usklađenje zaliha (bilješka 21)	642	665
Vrijednosno usklađenje potraživanja od kupaca (bilješka 22)	444	686
Vrijednosno usklađenje potraživanja stečenih cesijama (bilješka 22)	87	3
Umanjenja vrijednosti za očekivane gubitke prema MSFI 9	65	19
<b>Ukupno vrijednosna usklađenja</b>	<b>1.238</b>	<b>1.373</b>

## Bilješke uz konsolidirane financijske izvještaje (nastavak)

za godinu završenu 31. prosinca 2023. godine

(Svi iznosi iskazani su u tisućama eura)

### 10. REZERVIRANJA

	2023.	2022.
Rezerviranja za mirovine, otpremnine i slične obveze	154	313
Rezerviranja za troškove u jamstvenim rokovima	85	66
Rezerviranja za troškove obnavljanja prirodnih bogatstava	18	43
Rezerviranja za započete sudske sporove	2	194
Rezerviranja za porezne obveze	-	191
<b>Ukupno rezerviranja</b>	<b>259</b>	<b>807</b>

### 11. OSTALI POSLOVNI RASHODI

	2023.	2022.
Donacije	1.792	1.717
Naknada za pravo služnosti	1.647	-
Manjkovi	118	35
Naknadno utvrđeni rashodi iz prethodnih godina	114	204
Neotpisana vrijednost otuđene i rashodovane dugotrajne imovine	77	95
Neotpisana vrijednost materijala i trgovačke robe	76	75
Kazne, penali i naknade štete	51	30
Otpis neispravljenih potraživanja od kupaca	2	60
Otpis potraživanja od kupaca po predstečajnom rješenju	-	42
Ostali poslovni rashodi	128	130
<b>Ukupno ostali poslovni rashodi</b>	<b>4.005</b>	<b>2.388</b>

## Bilješke uz konsolidirane financijske izvještaje (nastavak)

za godinu završenu 31. prosinca 2023. godine

(Svi iznosi iskazani su u tisućama eura)

### 12. FINANCIJSKI PRIHODI I RASHODI

	2023.	2022.
<b>Financijski prihodi</b>		
Pozitivne tečajne razlike	139	646
Prihodi od podaje dionica i poslovnih udjela	121	3
Kamate na zajmove dane povezanim stranama	91	102
Prihodi od ulaganja i dividendi	33	103
Kamate na zajmove dane nepovezanim društvima	30	31
Kamate po kratkoročnim depozitima	22	-
Nerealizirani dobiti od ukidanja očekivanih kreditnih gubitaka	16	1
Nerealizirani dobiti od financijske imovine (bilješka 19)	5	-
Naplaćene vrijednosno usklađeni zajmovi (bilješka 23)	2	2
Prihodi od naplaćenih otkupljenih potraživanja	-	3.208
Zatezne kamate i kamate po predstečajnoj nagodbi	-	132
Kamate po žiro-računu	-	1
<b>Ukupno financijski prihodi</b>	<b>459</b>	<b>4.229</b>
<b>Financijski rashodi</b>		
Kamata na kredite banaka	(1.581)	(1.569)
Negativne tečajne razlike	(144)	(455)
Kamate po osnovi najmova	(186)	(88)
Nerealizirani gubici od financijske imovine (bilješka 19)	(107)	(61)
Vrijednosno usklađenje potraživanja za dane zajmove (bilješka 23)	(81)	(4)
Zatezne kamate i kamate dobavljačima po nagodbi	(62)	(40)
Gubici po osnovi otpisa udjela u nepovezanim društvima	(47)	-
Rashodi pri prodaji dionica i poslovnih udjela	(13)	(7)
Umanjenje vrijednosti za očekivane kreditne gubitke prema MSFI 9	-	(22)
<b>Ukupno financijski rashodi</b>	<b>(2.221)</b>	<b>(2.246)</b>
<b>Neto financijski rezultat</b>	<b>(1.762)</b>	<b>1.983</b>

## Bilješke uz konsolidirane financijske izvještaje (nastavak)

za godinu završenu 31. prosinca 2023. godine

(Svi iznosi iskazani su u tisućama eura)

### 13. POREZ NA DOBIT, ODGOĐENA POREZNA IMOVINA I ODGOĐENA POREZNA OBVEZA

Porez na dobit ostvaren u zemljama u kojima posluju članice Grupe obračunava se primjenom porezne stope na procijenjenu oporezivu dobit za godinu. Porezne stope u primjeni prikazane su u nastavku:

- Republika Hrvatska - 18% (2022. godina: 18%)
- Bosna i Hercegovina - 10% (2022. godina: 10%)
- Srbija - 15% (2022. godina: 15%)

Dodatno se u Bosni i Hercegovini i Srbiji plaća porez na raspodjelu dobiti.

Usklađenje poreza na dobit je kako slijedi:

	2023.	2022.
<b>Trošak poreza na dobit</b>		
Tekući porez	5.777	4.365
Odgođeni porez	(625)	106
<b>Ukupno</b>	<b>5.152</b>	<b>4.471</b>

Usklađenje odgođene porezne imovine kroz račun dobiti i gubitka je kako slijedi:

	2023.	2022.
<b>Stanje na dan 1. siječnja</b>	<b>782</b>	<b>906</b>
Ukidanje odgođene porezne imovine	(439)	(174)
Priznavanje odgođene porezne imovine	55	50
<b>Stanje na dan 31. prosinca</b>	<b>398</b>	<b>782</b>

Odgođena porezna imovina je nastala od porezno nepriznatih rezerviranja za jubilarne nagrade i otpremnine za odlazak u redovnu mirovinu (2023. godina: 122 tisuće eura; 2022. godina: 125 tisuća eura), porezno nepriznatih vrijednosnih usklađenja (2023. godina: 138 tisuća eura; 2022. godina: 511 tisuća eura) te drugih privremenih odbitnih razlika (2023. godina: 138 tisuća eura; 2022. godina: 146 tisuće eura).

Usklađenje između poreza na dobit i dobiti Grupe je kako slijedi:

	2023.	2022.
<b>Dobit prije oporezivanja</b>	<b>29.629</b>	<b>31.696</b>
Porez na dobit primjenom lokalnih stopa primjenjivih u zemlji u kojoj se nalazi društvo	6.583	5.568
Utjecaj troškova i prihoda koji nisu priznati za porezne svrhe	(558)	430
Utjecaj porezno priznatog gubitka ostvarenog u tekućoj godini	278	158
Korištenje porezne olakšice	(392)	(1.710)
Korištenje prethodno nepriznatih poreznih gubitaka	(134)	(81)
<b>Tekući porez na dobit</b>	<b>5.777</b>	<b>4.365</b>
Učinak priznavanja odgođene porezne imovine i obveza	(625)	106
<b>Trošak poreza na dobit</b>	<b>5.152</b>	<b>4.471</b>
Efektivna porezna stopa	17,39%	14,11%

## Bilješke uz konsolidirane financijske izvještaje (nastavak)

za godinu završenu 31. prosinca 2023. godine

(Svi iznosi iskazani su u tisućama eura)

### 13. POREZ NA DOBIT, ODGOĐENA POREZNA IMOVINA I ODGOĐENE POREZNE OBVEZE (NASTAVAK)

Temeljem Zakona o poticanju ulaganja, Ministarstvo gospodarstva i održivog razvoja je u 2022. godini izdalo Društvu potvrdu o dobivanju statusa korisnika potpore za ulaganje. Projekt ulaganja se odnosi na rekonstrukciju građevine ugostiteljsko-turističke namjene – Kurije Mihalović u hotel baština na lokaciji Općine Feričanci. Društvo je u 2023. godini iskoristilo 395 tisuća eura olakšice (2022. godine: 1.710 tisuća eura).

Usklađenje odgođene porezne obveze je kako slijedi:

	2023.	2022.
<b>Stanje na dan 1. siječnja</b>	<b>8.133</b>	<b>8.140</b>
Priznati gubitak u računu dobiti i gubitka	(1.009)	(18)
Ostale promjene	8	11
<b>Stanje na dan 31. prosinca</b>	<b>7.132</b>	<b>8.133</b>

Odgođena porezna obveza priznata je za oporezive privremene razlike. Odgođena porezna obveza odnosi se dijelom i na nekretnine, postrojenja i opremu društava u Srbiji gdje se primjenjuje različita amortizacijska stopa u porezne i računovodstvene svrhe.

Zbog neizvjesnosti realiziranja prenesenih poreznih gubitaka dijela društava Grupe, na datum konsolidirane bilance nije priznata odgođena porezna imovina temeljem tih gubitaka. Nepriznata odgođena porezna imovina ističe kako slijedi:

	2023.	2022.
Godina		
2023.	-	173
2024.	10	151
2025.	8	8
2026.	8	18
2027.	41	39
2028.	297	
	<b>364</b>	<b>389</b>

## Bilješke uz konsolidirane financijske izvještaje (nastavak)

za godinu završenu 31. prosinca 2023. godine

(Svi iznosi iskazani su u tisućama eura)

### 14. OSNOVNA I RAZRIJEĐENA DOBIT PO DIONICI

	<b>2023.</b>	<b>2022.</b>
	(u eurima i centima)	
<b>Osnovna i razrijeđena dobit po dionici</b>		
Iz aktivnih dijelova poslovanja	37,99	42,25
<b>Ukupna osnovna i razrijeđena dobit po dionici</b>	<b>37,99</b>	<b>42,25</b>

Dobit i prosječan ponderirani broj redovnih dionica korišteni u izračunavanju osnovne i razrijeđene dobiti po dionici:

	<b>2023.</b>	<b>2022.</b>
Dobit tekuće godine za raspodjelu vlasnicima matice korišten u izračunavanju ukupne osnovne dobiti po dionici	24.481	27.223
Prosječan ponderirani broj redovnih dionica	644.329	644.329
Prosječan ponderirani broj redovnih dionica korištenih u izračunavanju osnovne i razrijeđene dobiti po dionici	644.329	644.329
Dobit razdoblja	24.477	27.225
Nekontrolirajući interes	4	(2)
Dobit Grupe korišten u izračunavanju dobiti po dionici	24.481	27.223

Bilješke uz konsolidirane financijske izvještaje (nastavak)

za godinu završenu 31. prosinca 2023. godine

(Svi iznosi iskazani su u tisućama eura)

**15. NEMATERIJALNA IMOVINA**

	Računalni programi	Nematerijalna imovina u izgradnji	Ukupna nematerijalna imovina
<b>Nabavna vrijednost</b>			
<b>Stanje 31. prosinca 2021. godine</b>	<b>3.485</b>	<b>3</b>	<b>3.488</b>
Povećanja	-	119	119
Prijenos u upotrebu	88	(88)	-
Smanjenja	(106)	-	(106)
Tečajne razlike	3	-	3
<b>Stanje 31. prosinca 2022. godine</b>	<b>3.470</b>	<b>34</b>	<b>3.504</b>
Povećanja	-	215	215
Prijenos u upotrebu	43	(43)	-
Smanjenja	(108)	-	(108)
Tečajne razlike	-	-	-
<b>Stanje 31. prosinca 2023. godine</b>	<b>3.405</b>	<b>206</b>	<b>3.611</b>
<b>Ispravak vrijednosti</b>			
<b>Stanje 31. prosinca 2021. godine</b>	<b>2831</b>	<b>-</b>	<b>2.831</b>
Amortizacija	201	-	201
Smanjenja	(98)	-	(98)
Tečajne razlike	2	-	2
<b>Stanje 31. prosinca 2022. godine</b>	<b>2.936</b>	<b>-</b>	<b>2.936</b>
Amortizacija	150	-	150
Smanjenja	(106)	-	(106)
Tečajne razlike	-	-	-
<b>Stanje 31. prosinca 2023. godine</b>	<b>2.980</b>	<b>-</b>	<b>2.980</b>
<b>Sadašnja vrijednost</b>			
<b>Na dan 31. prosinca 2022. godine</b>	<b>534</b>	<b>34</b>	<b>568</b>
<b>Na dan 31. prosinca 2023. godine</b>	<b>425</b>	<b>206</b>	<b>631</b>

Ulaganja u nematerijalnu imovinu najvećim se dijelom odnose na ulaganja u Navision računovodstveni program te HIVERGEN sustav za upravljanje dokumentima i poslovnim procesima.

Tijekom 2023. i 2022. godine Društvo nije imalo vrijednosno umanjenje nematerijalne imovine.

Bilješke uz konsolidirane financijske izvještaje (nastavak)

za godinu završenu 31. prosinca 2023. godine

(Svi iznosi iskazani su u tisućama eura)

**16. NEKRETNINE, POSTROJENJA I OPREMA**

	Zemljište	Zgrade	Postrojenja i strojevi	Ostala oprema	Predujmovi za materijalnu imovinu	Ostala imovina	Materijalna imovina u izgradnji	Ukupna materijalna imovina
<b>Nabavna vrijednost</b>								
<b>Stanje 31. prosinca 2022. godine</b>	<b>13.170</b>	<b>168.700</b>	<b>183.475</b>	<b>16.309</b>	<b>3.879</b>	<b>180</b>	<b>28.088</b>	<b>413.801</b>
Povećanja	-	-	-	-	(3.174)	-	32.193	29.019
Prijenosi u upotrebu	578	9.167	8.800	2.273	-	133	(20.951)	-
Smanjenja	(15)	(4)	(1.095)	(1.414)	-	(30)	(52)	(2.610)
Prijenos na Ulaganja u nekretnine	-	-	(111)	-	-	-	(6.902)	(7.013)
Prijenos sa Ulaganja u nekretnine	39	118	-	-	-	-	-	157
Tečajne razlike	4	21	67	(3)	-	(2)	-	87
<b>Stanje 31. prosinca 2023. godine</b>	<b>13.776</b>	<b>178.002</b>	<b>191.136</b>	<b>17.165</b>	<b>705</b>	<b>281</b>	<b>32.376</b>	<b>433.441</b>
<b>Ispravak vrijednosti</b>								
<b>Stanje 31. prosinca 2022. godine</b>	<b>-</b>	<b>134.019</b>	<b>143.613</b>	<b>10.831</b>	<b>-</b>	<b>13</b>	<b>-</b>	<b>288.476</b>
Amortizacija	-	4.316	4.927	3.551	-	2	-	12.796
Smanjenja	-	(4)	(758)	(524)	-	-	-	(1.286)
Prijenos na Ulaganja u nekretnine	-	-	(6)	-	-	-	-	(6)
Prijenos sa Ulaganja u nekretnine	-	6	-	-	-	-	-	6
Prijenos iz kategorije u kategoriju	-	-	2.443	(2.443)	-	-	-	-
Tečajne razlike	-	11	101	4	-	-	-	116
<b>Stanje 31. prosinca 2023. godine</b>	<b>-</b>	<b>138.348</b>	<b>150.320</b>	<b>11.419</b>	<b>-</b>	<b>15</b>	<b>-</b>	<b>300.102</b>
<b>Sadašnja vrijednost</b>								
<b>Na dan 31. prosinca 2022. godine</b>	<b>13.170</b>	<b>34.681</b>	<b>39.862</b>	<b>5.478</b>	<b>3.879</b>	<b>167</b>	<b>28.088</b>	<b>125.325</b>
<b>Na dan 31. prosinca 2023. godine</b>	<b>13.776</b>	<b>39.654</b>	<b>40.816</b>	<b>5.746</b>	<b>705</b>	<b>266</b>	<b>32.376</b>	<b>133.339</b>



Bilješke uz konsolidirane financijske izvještaje (nastavak)

za godinu završenu 31. prosinca 2023. godine

(Svi iznosi iskazani su u tisućama eura)

**16. NEKRETNINE, POSTROJENJA I OPREMA (NASTAVAK)**

	Zemljište	Zgrade	Postrojenja i strojevi	Ostala oprema	Predujmovi za materijalnu imovinu	Ostala imovina	Materijalna imovina u izgradnji	Ukupna materijalna imovina
<b>Nabavna vrijednost</b>								
<b>Stanje 31. prosinca 2021. godine</b>	<b>13.297</b>	<b>166.933</b>	<b>177.397</b>	<b>13.688</b>	<b>1.467</b>	<b>179</b>	<b>10.685</b>	<b>383.646</b>
Povećanja	-	-	-	-	2.407	-	28.662	31.069
Prijenos u upotrebu	3	1.698	6.182	2.606	-	1	(10.490)	-
Smanjenja	(143)	(21)	(432)	(991)	-	-	(776)	(2.363)
Prijenos na Ulaganja u nekretnine	-	-	56	1.002	-	-	-	1.058
Tečajne razlike	13	90	272	4	5	-	7	391
<b>Stanje 31. prosinca 2022. godine</b>	<b>13.170</b>	<b>168.700</b>	<b>183.475</b>	<b>16.309</b>	<b>3.879</b>	<b>180</b>	<b>28.088</b>	<b>413.801</b>
<b>Ispravak vrijednosti</b>								
<b>Stanje 31. prosinca 2021. godine</b>	-	<b>129.979</b>	<b>137.005</b>	<b>9.987</b>	-	<b>11</b>	-	<b>276.982</b>
Amortizacija	-	3.999	6.777	1.239	-	2	-	12.017
Smanjenja	-	(2)	(375)	(533)	-	-	-	(910)
Prijenos na Ulaganja u nekretnine	-	-	3	135	-	-	-	138
Tečajne razlike	-	43	203	3	-	-	-	249
<b>Stanje 31. prosinca 2022. godine</b>	-	<b>134.019</b>	<b>143.613</b>	<b>10.831</b>	-	<b>13</b>	-	<b>288.476</b>
<b>Sadašnja vrijednost</b>								
<b>Na dan 31. prosinca 2021. godine</b>	<b>13.297</b>	<b>36.954</b>	<b>40.392</b>	<b>3.701</b>	<b>1.467</b>	<b>168</b>	<b>10.685</b>	<b>106.664</b>
<b>Na dan 31. prosinca 2022. godine</b>	<b>13.170</b>	<b>34.681</b>	<b>39.862</b>	<b>5.478</b>	<b>3.879</b>	<b>167</b>	<b>28.088</b>	<b>125.325</b>

## Bilješke uz konsolidirane financijske izvještaje (nastavak)

za godinu završenu 31. prosinca 2023. godine

(Svi iznosi iskazani su u tisućama eura)

---

### 16. NEKRETNINE, POSTROJENJA I OPREMA (NASTAVAK)

Ukupna nabavna vrijednost dugotrajne materijalne imovine koja je još u upotrebi, a čija je knjigovodstvena vrijednost nula na dan 31. prosinca 2023. godine iznosi 190.606 tisuća eura od čega se na građevinske objekte odnosi 101.810 tisuća eura, a na postrojenja i opremu 88.796 tisuća eura (31. prosinca 2022. godine: 175.896 tisuća eura od čega se na građevinske objekte odnosi 93.948 tisuća eura, a na postrojenja i opremu 81.948 tisuća eura).

Tijekom 2023. i 2022. godine Društvo nije imalo vrijednosno umanjenje nekretnina, postrojenja i opreme.

Sadašnja vrijednost imovine koja je dana pod hipoteku na dan 31. prosinca 2023. godine iznosi 44.061 tisuće eura (31. prosinca 2022. godine 44.152 tisuće eura).

Imovina u pripremi u iznosu 32.376 tisuća eura najvećim se dijelom odnosi na ulaganje u plovni bager (4.144 tisuće eura), nekretnine na lokaciji Pojatno (3.624 tisuće eura) i Ulici kneza Branimira u Zagrebu (4.000 tisuće eura), energetska obnova i obnovljivi izvori energije (OIE) u tvornici cementa Nexe (3.323 tisuće eura), ulaganje u povećanje energetske učinkovitosti i OIE Pogon Našice (2.541 tisuća eura), ulaganje u povećanje energetske učinkovitosti i OIE Pogon Slavonka (1.871 tisuća eura), zemljište za buduća eksploatacijska polja (1.828 tisuća eura), postrojenje za proizvodnju betona u Sarajevu (882 tisuće eura) te ostalih manjih investicija i imovine u pripremi u iznosu 10.163 tisuće eura.

Na dan 31. prosinca 2023. godine Društvo ima 410.062 tisuće eura ugovorenih neizvršenih investicija koje se najvećim dijelom odnose na projekt CO<sub>2</sub>NTESSA - implementacije tehnologije za hvatanje CO<sub>2</sub> u tvornici cementa NEXE u Našicama, bypass rotacijske peći, postrojenje za otpad iz grupe III za prihvatanje, skladištenje i doziranje tekućih otpada i digitalizaciju procesa proizvodnje. (31. prosinca 2022. godine: 14.055 tisuća eura ugovorenih neizvršenih investicija koje se najvećim dijelom odnose na bypass rotacijske peći, na energetska obnovu i ostale obnovljive izvore energije u tvornici cementa u Našicama, povećanje energetske učinkovitosti u tvornici crijepa u Vinkovcima i tvornici cigle u Našicama i na Kuriju Mihalović).

Bilješke uz konsolidirane financijske izvještaje (nastavak)  
za godinu završenu 31. prosinca 2023. godine

(Svi iznosi iskazani su u tisućama eura)

**17. ULAGANJA U NEKRETNINE**

	Zemljište	Zgrade	Postrojenja	Ukupno ulaganja u nekretnine
<b>Nabavna vrijednost</b>				
<b>Stanje 31. prosinca 2021. godine</b>	<b>1.178</b>	<b>2.574</b>	<b>4.931</b>	<b>8.683</b>
Povećanja	-	-	38	38
Smanjenja	-	-	(1)	(1)
Prijenos na Nekretnine, postrojenja i opremu	-	-	(1.058)	(1.058)
<b>Stanje 31. prosinca 2022. godine</b>	<b>1.178</b>	<b>2.574</b>	<b>3.910</b>	<b>7.662</b>
Prijenos sa Nekretnina, postrojenja i opreme	1.985	4.917	111	7.013
Smanjenja	(10)	(110)	-	(120)
Prijenos iz kategorije u kategoriju	-	(724)	724	-
Prijenos na Nekretnine, postrojenja i opremu	(39)	(118)	-	(157)
<b>Stanje na dan 31. prosinca 2023. godine</b>	<b>3.114</b>	<b>6.539</b>	<b>4.745</b>	<b>14.398</b>
<b>Ispravak vrijednosti</b>				
<b>Stanje 31. prosinca 2021. godine</b>	<b>-</b>	<b>221</b>	<b>1.508</b>	<b>1.729</b>
Amortizacija	-	36	217	253
Smanjenja	-	-	(1)	(1)
Prijenos na Nekretnine, postrojenja i opremu	-	-	(138)	(138)
<b>Stanje na dan 31. prosinca 2022. godine</b>	<b>-</b>	<b>257</b>	<b>1.586</b>	<b>1.843</b>
Amortizacija	-	120	217	337
Smanjenja	-	(6)	-	(6)
Prijenos iz kategorije u kategoriju	-	(40)	40	-
Prijenos sa Nekretnina, postrojenja i opreme	-	-	6	6
Prijenos na Nekretnine, postrojenja i opremu	-	(6)	-	(6)
<b>Stanje 31. prosinca 2023. godine</b>	<b>-</b>	<b>325</b>	<b>1.849</b>	<b>2.174</b>
<b>Sadašnja vrijednost</b>				
<b>Na dan 31. prosinca 2022. godine</b>	<b>1.178</b>	<b>2.317</b>	<b>2.324</b>	<b>5.819</b>
<b>Na dan 31. prosinca 2023. godine</b>	<b>3.114</b>	<b>6.214</b>	<b>2.896</b>	<b>12.224</b>

Ulaganja u nekretnine odnose se na bioplinско postrojenje, četrnaest stanova, deset poslovnih prostora, devet garaža, osam parkirnih mjesta te zemljišta (31. prosinca 2022. godine: bioplinско postrojenje, petnaest stanova, deset poslovnih prostora, dvadeset i dvije garaže, osam parkirnih mjesta te zemljište). Prihodi od najma ove imovine u 2023. godini iznose 856 tisuća eura (2022. godine: 367 tisuća eura). Fer vrijednost ove imovine približno je jednaka njenoj knjigovodstvenoj vrijednosti.

Tijekom 2023. i 2022. godine Društvo nije imalo vrijednosno umanjenje ulaganja u nekretnine.

Bilješke uz konsolidirane financijske izvještaje (nastavak)  
za godinu završenu 31. prosinca 2023. godine

(Svi iznosi iskazani su u tisućama eura)

**18. IMOVINA S PRAVOM KORIŠTENJA I OBVEZE PO NAJMOVIMA**

	Zemljište	Vozila i oprema	Ukupno imovina s pravom korištenja
<b>Nabavna vrijednost</b>			
<b>Stanje 31. prosinca 2021. godine</b>	<b>585</b>	<b>3.147</b>	<b>3.732</b>
Povećanja	156	876	1.032
Isknjiženo otuđenjem, prodajom, ukidanjem prava	-	(98)	(98)
Tečajne razlike	-	2	2
<b>Stanje 31. prosinca 2022. godine</b>	<b>741</b>	<b>3.927</b>	<b>4.668</b>
Povećanja	-	4.231	4.231
Isknjiženo otuđenjem, prodajom, ukidanjem prava	-	(50)	(50)
Prijenosi	(34)	34	-
Tečajne razlike	-	(3)	(3)
<b>Stanje 31. prosinca 2023. godine</b>	<b>707</b>	<b>8.139</b>	<b>8.846</b>
<b>Ispravak vrijednosti</b>			
<b>Stanje 31. prosinca 2021. godine</b>	<b>44</b>	<b>802</b>	<b>846</b>
Amortizacija	38	436	474
Isknjiženo otuđenjem, prodajom, ukidanjem prava	-	(98)	(98)
Tečajne razlike	-	1	1
<b>Stanje 31. prosinca 2022. godine</b>	<b>82</b>	<b>1.141</b>	<b>1.223</b>
Amortizacija	41	613	654
Isknjiženo otuđenjem, prodajom, ukidanjem prava	-	(50)	(50)
Tečajne razlike	-	9	9
<b>Stanje 31. prosinca 2023. godine</b>	<b>123</b>	<b>1.713</b>	<b>1.836</b>
<b>Sadašnja vrijednost</b>			
<b>Na dan 31. prosinca 2022. godine</b>	<b>659</b>	<b>2.786</b>	<b>3.445</b>
<b>Na dan 31. prosinca 2023. godine</b>	<b>584</b>	<b>6.426</b>	<b>7.010</b>

Iznosi priznati u Izvještaju o sveobuhvatnoj dobiti

	2023.	2022.
Troškovi amortizacije na imovini s pravom korištenja	654	474
Kamate po osnovi najмова (bilješka 12)	186	88
Troškovi koji se odnose na kratkoročni najam (bilješka 6.2)	358	525
<b>Ukupno iznosi priznati u Izvještaju o sveobuhvatnoj dobiti</b>	<b>1.198</b>	<b>1.087</b>

Bilješke uz konsolidirane financijske izvještaje (nastavak)

za godinu završenu 31. prosinca 2023. godine

(Svi iznosi iskazani su u tisućama eura)

**18. IMOVINA S PRAVOM KORIŠTENJA I OBVEZE PO NAJMOVIMA (NASTAVAK)**

Kretanje obveze za najam imovine s pravom korištenja bilo je kako slijedi:

	<b>2023.</b>	<b>2022.</b>
<b>Stanje na dan 1. siječnja</b>	<b>2.653</b>	<b>2.445</b>
Rashod od kamata	189	88
Povećanje obveza tijekom godine	6.060	1.172
Plaćanje obveza za najam	(2.316)	(909)
Plaćanje obveza za najam nenovčanom transakcijom	(875)	(141)
Tečajne razlike	-	(2)
<b>Stanje na dan 31. prosinca</b>	<b>5.711</b>	<b>2.653</b>

Obveze po najmovima dospijevaju kako slijedi:

	<b>31.12.2023.</b>	<b>31.12.2022.</b>
U roku od godine dana	1.946	746
U drugoj godini	1.828	591
U trećoj godini	1.267	398
U četvrtoj godini	141	265
U petoj godini	43	131
Nakon pet godina	486	522
<b>Ukupno</b>	<b>5.711</b>	<b>2.653</b>

Analizirano kao:

	<b>31.12.2023.</b>	<b>31.12.2022.</b>
Kratkoročne obveze po najmovima	1.946	746
Dugoročne obveze po najmovima	3.765	1.907
<b>Ukupno obveze po najmovima</b>	<b>5.711</b>	<b>2.653</b>

Bilješke uz konsolidirane financijske izvještaje (nastavak)  
za godinu završenu 31. prosinca 2023. godine

(Svi iznosi iskazani su u tisućama eura)

**19. FINANCIJSKA IMOVINA PO FER VRIJEDNOSTI KROZ RAČUN DOBITI I GUBITKA**

	31.12.2023.	31.12.2022.
Vlasničke vrijednosnice	488	1.238
Mezzanine	341	341
Obveznice	48	44
Ostala financijska imovina	12	11
<b>Ukupno financijska imovina po fer vrijednosti</b>	<b>889</b>	<b>1.634</b>

Kretanje financijske imovine po fer vrijednosti kroz račun dobiti i gubitka bilo je kako slijedi:

	2023.	2022.
<b>Stanje na dan 1. siječnja</b>	<b>1.634</b>	<b>1.883</b>
Nerealizirani gubici (bilješka 12)	(107)	(61)
Nerealizirani dobiti (bilješka 12)	5	-
Prodaja dionica	(602)	(188)
Isknjiženje / Likvidacija (bilješka 12)	(47)	-
Konverzija potraživanja u financijsku imovinu	6	-
<b>Stanje na dan 31. prosinca</b>	<b>889</b>	<b>1.634</b>

Temeljem predstečajne nagodbe društva Ingoteh d.o.o. Osijek dio tražbina Grupe u iznosu 341 tisuću eura pretvoren je u hibridni financijski instrument mezzanine.

**20. POTRAŽIVANJA ZA DANE ZAJMOVE I OSTALA FINANCIJSKA IMOVINA**

	31.12.2023.	31.12.2022.
Zajmovi dani nepovezanim društvima	1.683	1.683
Zajmovi dani povezanim stranama (bilješka 35)	662	650
Stambeni zajmovi	9	11
Zajmovi zaposlenima	1	1
Tekuće dospijeće dugotrajnih zajmova	(1.683)	(1.683)
Tekuće dospijeće dugotrajnih zajmova povezanim društvima	(662)	(389)
<b>Ukupno potraživanja za dane zajmove i ostala financijska imovina</b>	<b>10</b>	<b>273</b>

Zajmovi nepovezanim društvima odobreni su uz kamatnu stopu od 2,40% godišnje (2022. godine: 2% do 4,5% godišnje). Zajmovi su osigurani mjenicama i zadužnicama. Stambeni zajmovi odnose se najvećim dijelom na zajmove koje su dodijelile članice Grupe u Srbiji.

## Bilješke uz konsolidirane financijske izvještaje (nastavak)

za godinu završenu 31. prosinca 2023. godine

(Svi iznosi iskazani su u tisućama eura)

### 20. POTRAŽIVANJA ZA DANE ZAJMOVE I OSTALA FINACIJSKA IMOVINA (NASTAVAK)

Kretanje očekivanih kreditnih gubitaka koji su priznati za pojedinu financijsku imovinu bilo je kako slijedi:

	2023.	2022.
	Stupanj 1	Stupanj 1
<b>Stanje na dan 1. siječnja</b>	<b>59</b>	<b>38</b>
Povećanje očekivanih kreditnih gubitaka	-	22
Smanjenje očekivanih kreditnih gubitaka	(16)	(1)
<b>Stanje na dan 31. prosinca</b>	<b>43</b>	<b>59</b>

Svi dani zajmovi alocirani su u 1. stupanj, a tijekom 2023. godine nije došlo do prijelaza među stupnjevima.

Za potrebe procjene umanjenja vrijednosti, za kredite povezanim i drugim stranama, Društvo je na datum prve primjene procijenilo kako nije došlo do značajnog povećanja kreditnog rizika od inicijalnog datuma priznavanja te za navedenu imovinu koristi 12-mjesečni očekivani kreditni gubitak.

Pri utvrđivanju očekivanih kreditnih gubitaka za ovu imovinu, Uprava Grupe je uzela u obzir publikacije vanjskih investicijskih „rejting“ agencija, povijesno iskustvo te financijsku poziciju drugih ugovornih strana.

Nije bilo promjena u tehnikama procjene ili značajnim pretpostavkama tijekom tekućeg izvještajnog razdoblja u procjeni rezervacija za očekivane kreditne gubitke za tu financijsku imovinu.

### 21. ZALIHE

	31.12.2023.	31.12.2022.
Sirovine, materijal i rezervni dijelovi	33.576	40.970
Gotovi proizvodi	23.250	18.918
Proizvodnja u tijeku i poluproizvodi	4.985	4.070
Trgovačka roba	973	1.007
Predujmovi	1.860	1.528
Ispravak vrijednosti zaliha	(2.946)	(2.525)
<b>Ukupno zalihe</b>	<b>61.698</b>	<b>63.968</b>

U 2023. godini ukupan trošak realiziranih vlastitih proizvoda iznosio je 187.822 tisuće eura (2022. godina: 178.134 tisuće eura).

Promjene na ispravku vrijednosti zaliha su kako slijedi:

	2023.	2022.
<b>Stanje na dan 1. siječnja</b>	<b>2.525</b>	<b>2.344</b>
Ispravci vrijednosti zaliha (bilješka 9)	642	665
Utrošak / prodaja ispravljenih zaliha	(66)	(140)
Ukidanje vrijednosnog usklađenja zaliha (bilješka 5)	(157)	(351)
Tečajne razlike	2	7
<b>Stanje na dan 31. prosinca</b>	<b>2.946</b>	<b>2.525</b>

## Bilješke uz konsolidirane financijske izvještaje (nastavak)

za godinu završenu 31. prosinca 2023. godine

(Svi iznosi iskazani su u tisućama eura)

### 22. POTRAŽIVANJA OD KUPACA I OSTALA POTRAŽIVANJA

	31.12.2023.	31.12.2022.
Dugotrajna potraživanja od nepovezanih kupaca u zemlji	505	613
<b>Ukupno dugotrajna potraživanja od kupaca</b>	<b>505</b>	<b>613</b>
Potraživanja od nepovezanih kupaca	34.602	29.097
Potraživanja od povezanih strana (bilješka 35)	1.820	1.414
Sporna potraživanja	10.380	10.190
Vrijednosno usklađenje potraživanja od nepovezanih kupaca	(14.807)	(14.921)
Vrijednosno usklađenje potraživanja od povezanih strana (bilješka 35)	(213)	(222)
<b>Neto potraživanja od kupaca</b>	<b>31.782</b>	<b>25.558</b>
Umanjenja vrijednosti za očekivane gubitke prema MSFI 9	(299)	(273)
<b>Ukupno potraživanja od kupaca</b>	<b>31.483</b>	<b>25.285</b>
Potraživanja stečena cesijama	1.976	1.678
Potraživanja za porez na dobit	1.700	557
Predujmovi	1.363	2.337
Potraživanja za porez na dodanu vrijednost	1.183	1.336
Potraživanja stečena cesijama od povezanih strana (bilješka 35)	767	785
Ostala kratkotrajna potraživanja	113	102
Ostala potraživanja od države	72	70
Vrijednosno usklađenje predujmova	-	(1)
Umanjenja vrijednosti za očekivane gubitke prema MSFI 9	-	(24)
Vrijednosno usklađenje potraživanja stečenih cesijama	(1.551)	(1.464)
<b>Ukupno ostala potraživanja</b>	<b>5.623</b>	<b>5.376</b>
<b>Ukupno potraživanja od kupaca i ostala potraživanja</b>	<b>37.106</b>	<b>30.661</b>

Prosječno vrijeme naplate potraživanja od kupaca u 2023. godini za cjelokupno poslovanje Grupe je 54 dana (2022. godina: 45 dan). Kamata se ne obračunava na potraživanja od kupaca do dana dospeljeća fakture. Nakon toga, kamata se obračunava po zakonski utvrđenoj stopi na preostali saldo.

Prije prihvaćanja novog kupca, Grupa koristi internu procjenu kreditne kvalitete potencijalnog kupca i definira kreditne limite za kupce. U određivanju naplativosti potraživanja od kupaca, Grupa razmatra svaku promjenu u kreditnoj kvaliteti potraživanja od kupaca od datuma kada je potraživanje inicijalno priznato do izvještajnog datuma. Koncentracija kreditnog rizika je ograničena, jer je baza kupaca velika i nepovezana.

Potraživanja od kupaca se umanjuju za procijenjene nenaplative iznose prodaje određene na osnovi ranijih iskustava naplate. Neto knjigovodstvena vrijednost potraživanja od kupaca i ostalih potraživanja je prihvatljiva aproksimacija njihove fer vrijednosti te su za sva navedena potraživanja provjereni indikatori umanjenja vrijednosti i provedeni potrebni ispravci vrijednosti. Priznato umanjenje predstavlja razliku između knjigovodstvene vrijednosti potraživanja od kupaca i sadašnje vrijednosti očekivanih priljeva.



Bilješke uz konsolidirane financijske izvještaje (nastavak)  
za godinu završenu 31. prosinca 2023. godine

(Svi iznosi iskazani su u tisućama eura)

**22. POTRAŽIVANJA OD KUPACA I OSTALA POTRAŽIVANJA (NASTAVAK)**

Starosna struktura neispravljenih potraživanja od kupaca Grupe je kako slijedi:

	<b>31.12.2023.</b>	<b>31.12.2022.</b>
Nedospjelo	15.709	12.825
Manje od jednog mjeseca	6.429	6.083
Jedan do četiri mjeseca	6.617	4.494
Četiri do šest mjeseci	1.065	792
Šest do dvanaest mjeseci	796	811
Više od dvanaest mjeseci	1.166	553
<b>Ukupno kratkotrajna potraživanja od kupaca</b>	<b><u>31.782</u></b>	<b><u>25.558</u></b>

Promjene na ispravku vrijednosti potraživanja od nepovezanih kupaca su kako slijedi:

	<b>2023.</b>	<b>2022.</b>
<b>Stanje na dan 1. siječnja</b>	<b>14.921</b>	<b>15.118</b>
Ispravci vrijednosti potraživanja od kupaca (bilješka 9)	444	530
Naplaćena ispravljena potraživanja (bilješka 5)	(81)	(477)
Ukinuta ispravljena potraživanja (bilješka 5)	(33)	(78)
Otpis ispravljenih potraživanja	(449)	(193)
Tečajne razlike	5	21
<b>Stanje na dan 31. prosinca</b>	<b><u>14.807</u></b>	<b><u>14.921</u></b>

Promjene na ispravku vrijednosti potraživanja od povezanih kupaca i povezanih strana su kako slijedi:

	<b>2023.</b>	<b>2022.</b>
<b>Stanje na dan 1. siječnja</b>	<b>222</b>	<b>208</b>
Ispravci vrijednosti potraživanja od kupaca (bilješka 9)	-	156
Naplaćena ispravljena potraživanja (bilješka 5)	(9)	(142)
<b>Stanje na dan 31. prosinca</b>	<b><u>213</u></b>	<b><u>222</u></b>

Promjene na ispravku vrijednosti potraživanja stečenih cesijama su kako slijedi:

	<b>2023.</b>	<b>2022.</b>
<b>Stanje na dan 1. siječnja</b>	<b>1.464</b>	<b>1.469</b>
Ispravci vrijednosti potraživanja (bilješka 9)	87	3
Naplaćena ispravljena potraživanja (bilješka 5)	-	(8)
<b>Stanje na dan 31. prosinca</b>	<b><u>1.551</u></b>	<b><u>1.464</u></b>

	<b>31.12.2023.</b>	<b>31.12.2022.</b>
Ukupno kratkotrajno potraživanje - neto	<u>37.106</u>	<u>30.661</u>
Očekivani kreditni gubici prema MSFI 9	<u>(299)</u>	<u>(297)</u>

## Bilješke uz konsolidirane financijske izvještaje (nastavak)

za godinu završenu 31. prosinca 2023. godine

(Svi iznosi iskazani su u tisućama eura)

### 23. POTRAŽIVANJA ZA DANE ZAJMOVE I OSTALA FINACIJSKA IMOVINA

	31.12.2023.	31.12.2022.
Zajmovi dani povezanim stranama (bilješka 35)	3.677	3.598
Tekuće dospijeće dugotrajnih zajmova	1.683	1.683
Zajmovi dani nepovezanim društvima	818	1.523
Tekuće dospijeće zajmova danih povezanim stranama (bilješka 35)	662	389
Zajmovi zaposlenima	53	57
Depoziti i jamstva	25	17
Ostala kratkotrajna financijska imovina	8	5
Ispravak vrijednosti zajmova danih nepovezanim društvima	(2.012)	(1.934)
Umanjenja vrijednosti za očekivane kreditne gubitke	(43)	(59)
<b>Ukupno potraživanja za dane zajmove i ostala financijska imovina</b>	<b>4.871</b>	<b>5.279</b>

Prikazani zajmovi u okviru kratkotrajne financijske imovine uključuju glavnice po pojedinom zajmu kao i odgovarajuća potraživanja za kamate. Zajmovi su odobreni uz godišnje kamatne stope u rasponu od 2,4% - 5%, a osigurani su mjenicama, zadužnicama i založnim pravom na nekretninama (2022. godine: 2% – 4,5% godišnje).

Zajmovi dani nepovezanim društvima i tekuće dospijeće dugotrajnih potraživanja za kredite:

	31.12.2023.	31.12.2022.
GP Put d.d. u stečaju Sarajevo	1.800	1.800
Inceptum d.o.o. Zagreb	228	413
Samoborka d.d. Samobor	79	79
Maverick Partners d.o.o. Zagreb	-	206
Ostali zajmovi	394	708
<b>Ukupno potraživanja za dane zajmove</b>	<b>2.501</b>	<b>3.206</b>

Zajam društvu Inceptum d.o.o. Zagreb odobren je na revolving principu. Na dan 31. prosinca 2023. godine odobreni iznos zajma iznosi 1.460 tisuća eura. Rok povrata zajma je 30. travnja 2024. godine, a instrument osiguranja je mjenica.

Potraživanje za zajam i kamate danu društvu GP Put d.d. Sarajevo prijavljeno je u stečajni postupak koji je nad ovim društvom otvoren u veljači 2018. godine.

Promjene na ispravicima vrijednosti zajmova prikazane su kako slijedi:

	2023.	2022.
<b>Stanje na dan 1. siječnja</b>	<b>1.934</b>	<b>1.933</b>
Novi ispravci (bilješka 12)	81	4
Naplaćeni vrijednosno ispravljeni zajmovi (bilješka 12)	(2)	(2)
Tečajne razlike	(1)	(1)
<b>Stanje na dan 31. prosinca</b>	<b>2.012</b>	<b>1.934</b>

## Bilješke uz konsolidirane financijske izvještaje (nastavak)

za godinu završenu 31. prosinca 2023. godine

(Svi iznosi iskazani su u tisućama eura)

### 24. NOVAC I NOVČANI EKVIVALENTI

	31.12.2023.	31.12.2022.
Kratkoročni depoziti	13.735	-
Novac u banci u domaćoj valuti	7.884	6.448
Stanja na deviznim računima	769	2.839
Novac u blagajni	8	1
<b>Ukupno novac i novčani ekvivalenti</b>	<b>22.396</b>	<b>9.288</b>

### 25. IMOVINA NAMIJENJENA PRODAJI

	31.12.2023.	31.12.2022.
Ostala imovina namijenjena prodaji	116	115
<b>Ukupno imovina namijenjena prodaji</b>	<b>116</b>	<b>115</b>

Imovina namijenjena za prodaju u iznosu 116 tisuća eura najvećim se dijelom odnosi na stan i garaže (2022. godine: 115 tisuća eura). Prodaju ove imovine Grupa obavlja uobičajenim kanalima prodaje, a realizacija prodaje se očekuje tijekom 2024. godine.

### 26. TEMELJNI KAPITAL

Temeljni kapital Društva predstavlja vlastite trajne izvore sredstava za financiranje poslovanja Grupe i na datum konsolidirane bilance utvrđen je u iznosu 34.794 tisuće eura (31. prosinca 2022. godine iznosu 34.207 tisuća eura). Temeljni kapital na 31. prosinca 2023. godine je raspodijeljen na 644.329 redovnih dionica, svaka nominalne vrijednosti 54,00 eura.

Vlasnička struktura Društva matice na dan konsolidirane bilance je kako slijedi:

Dioničar	31.12.2023.		31.12.2022.	
	Broj dionica	Vlasništvo u %	Broj dionica	Vlasništvo u %
Ivan Ergović	549.746	85,32	549.746	85,32
Ostali dioničari	94.583	14,68	94.583	14,68
<b>Ukupno</b>	<b>644.329</b>	<b>100,00</b>	<b>644.329</b>	<b>100,00</b>

Odlukom o usklađenju temeljnog kapitala i dionica sa Zakonom o trgovačkim društvima od 12. lipnja 2023. godine povećan je temeljni kapital Društva iz zadržane dobiti za iznos 587 tisuća eura.

Tijekom 2023. i 2022. godine Društvo nije kupovalo vlastite dionice.

### 27. PRIČUVE

	31.12.2023.	31.12.2022.
Ostale pričuve	9.793	9.793
Zakonske pričuve	1.710	1.710
<b>Ukupno pričuve</b>	<b>11.503</b>	<b>11.503</b>

## Bilješke uz konsolidirane financijske izvještaje (nastavak)

za godinu završenu 31. prosinca 2023. godine

(Svi iznosi iskazani su u tisućama eura)

### 27. PRIČUVE (NASTAVAK)

Ostale pričuve nastale su 2021. godine u postupku pripajanja društva Nexe grupa d.d. Našice, kao razlika između stavki udjela u društvu NEXE d.d. Našice i kapitala društva Nexe grupa d.d. Našice.

Sukladno hrvatskim propisima Društvo je u ranijim razdobljima formiralo zakonske pričuve u iznosu od 1.710 tisuća eura. Ova pričuva nije raspodjeljiva.

### 28. NEKONTROLIRAJUĆI INTERESI

	2023.	2022.
<b>Stanje na dan 1. siječnja</b>	<b>50</b>	<b>954</b>
Udio u neto dobiti ovisnih društava	(4)	2
Stjecanje nekontrolirajućih interesa (bilješka 2a))	(24)	(906)
<b>Stanje na dan 31. prosinca</b>	<b>22</b>	<b>50</b>

### 29. OBVEZE PO KREDITIMA I ZAJMOVIMA

	31.12.2023.	31.12.2022.
Dugoročni krediti banaka	54.221	47.796
<b>Ukupno dugoročni krediti i zajmovi</b>	<b>54.221</b>	<b>47.796</b>
Tekuće dospijeće dugoročnih kredita banaka (bilješka 32)	(15.276)	(9.837)
<b>Ukupno tekuće dospijeće dugoročnih kredita i zajmova</b>	<b>(15.276)</b>	<b>(9.837)</b>
<b>Ukupne obveze po dugoročnim kreditima i zajmovima</b>	<b>38.945</b>	<b>37.959</b>

Kredit i zajmovi dospijevaju na naplatu kako slijedi:

	31.12.2023.	31.12.2022.
U roku od godine dana	15.276	9.837
U drugoj godini	14.581	10.160
Od treće do uključivo pete godine	23.474	27.388
Nakon pet godina	890	411
	<b>54.221</b>	<b>47.796</b>
Manje: iznosi koji dospijevaju na naplatu u roku od 12 mjeseci	(15.276)	(9.837)
<b>Iznosi koji dospijevaju na naplatu nakon 12 mjeseci</b>	<b>38.945</b>	<b>37.959</b>

#### Obveze po dugoročnim kreditima

Dugoročni krediti odobreni su uz fiksne kamatne stope u rasponu od 0,5% - 5,60 % godišnje i 6M EURIBOR + 2,69% (2022. godina: 1,7% - 2,65% godišnje ). Krediti su osigurani založnim pravom na nekretninama i pokretninama, mjenicama i zadužnicama.

## Bilješke uz konsolidirane financijske izvještaje (nastavak)

za godinu završenu 31. prosinca 2023. godine

(Svi iznosi iskazani su u tisućama eura)

### 30. DUGOROČNA REZERVIRANJA

	31.12.2023.	31.12.2022.
Rezerviranja za otpremnine i jubilarne nagrade	1.096	1.205
Rezerviranja za porezne obveze	1.177	1.175
Rezerviranja za troškove obnavljanja prirodnih bogatstava	499	481
Rezerviranja za započete sudske sporove	33	293
Rezerviranja za troškove u jamstvenim rokovima	85	66
<b>Ukupno dugoročna rezerviranja</b>	<b>2.890</b>	<b>3.220</b>

	Rezerviranja za otpremnine i jubilarne nagrade	Rezerviranja za porezne obveze	Rezerviranja za sudske sporove	Rezerviranja za obnavljanja prirodnih bogatstava	Rezerviranja za troškove u jamstvenim rokovima
<b>Stanje 31. prosinca 2021.</b>	<b>1.154</b>	-	<b>242</b>	<b>493</b>	<b>66</b>
Povećanje rezerviranja	313	191	194	43	66
Ukidanje rezerviranja	(122)	-	(91)	(19)	(66)
Iskorištenje rezerviranja	(142)	-	(52)	(38)	-
Prijenos sa kratkoročnih obveza	-	984	-	-	-
Tečajne razlike	2	-	-	2	-
<b>Stanje 31. prosinca 2022.</b>	<b>1.205</b>	<b>1.175</b>	<b>293</b>	<b>481</b>	<b>66</b>
Povećanje rezerviranja	154	-	2	18	85
Ukidanje rezerviranja	(156)	-	(262)	-	(66)
Iskorištenje rezerviranja	(107)	-	(2)	-	-
Tečajne razlike	-	2	2	-	-
<b>Stanje 31. prosinca 2023.</b>	<b>1.096</b>	<b>1.177</b>	<b>33</b>	<b>499</b>	<b>85</b>

Pri izradi kalkulacija sadašnje vrijednosti obveza za otpremnine i jubilarne nagrade korištene su sljedeće pretpostavke: diskontna stopa od 1,25% - 6,5%, stopa fluktuacije zaposlenika 10,19% (2022. godina: diskontna stopa od 1,25% - 5%, stopa fluktuacije zaposlenika 8,75%).

Društvo je u 2021. godini ukalkuliralo obveze po osnovi provedene porezne kontrole. Budući je postupak još u tijeku, iznos je u 2022. godini reklasificiran na poziciju dugoročnih rezerviranja.

## Bilješke uz konsolidirane financijske izvještaje (nastavak)

za godinu završenu 31. prosinca 2023. godine

(Svi iznosi iskazani su u tisućama eura)

### 31. OBVEZE PREMA DOBAVLJAČIMA I OSTALE OBVEZE

	31.12.2023.	31.12.2022.
Obveze za naknade za pravo služnosti na poljoprivrednom zemljištu	83	88
<b>Ukupno dugoročne obveze prema dobavljačima i ostale obveze</b>	<b>83</b>	<b>88</b>
Obveze prema dobavljačima - nepovezana društva	14.499	14.646
Obveze prema dobavljačima - povezane strane (bilješka 35)	298	118
Obveze za nefakturiranu robu i usluge	83	67
<b>Ukupno kratkoročne obveze prema dobavljačima</b>	<b>14.880</b>	<b>14.831</b>
Obveze za primljene predujmove	8.475	4.782
Obveze za poreze i doprinose	2.604	1.838
Obveza poreza na dobit	2.603	801
Obveze za dividendu	2.140	-
Obveze prema zaposlenima	1.839	1.606
Ukalkulirani troškovi za neiskorištene godišnje odmore	689	602
Tekuće dospijeće reprograma obveza poreza na dobit	-	41
Ostale kratkoročne obveze	308	32
<b>Ukupno ostale kratkoročne obveze</b>	<b>18.658</b>	<b>9.702</b>
<b>Ukupno kratkoročne obveze prema dobavljačima i ostale obveze</b>	<b>33.538</b>	<b>24.533</b>

Prosječno razdoblje plaćanja obveza prema dobavljačima i ostalih obveza za cjelokupno poslovanje Nexe Grupe je 44 dana (2022. godine: 43 dana). Grupa ima politike upravljanja financijskim rizicima kako bi osiguralo da su obveze plaćene u ugovorenom vremenskom okviru.

### 32. OBVEZE PO KREDITIMA I ZAJMOVIMA

	31.12.2023.	31.12.2022.
Kratkoročni krediti banaka	5.522	12.016
<b>Ukupno kratkoročni krediti i zajmovi</b>	<b>5.522</b>	<b>12.016</b>
Tekuće dospijeće dugoročnih kredita banaka (bilješka 29)	15.276	9.837
<b>Ukupno tekuće dospijeće dugoročnih kredita i zajmova</b>	<b>15.276</b>	<b>9.837</b>
<b>Ukupne obveze po kratkoročnim kreditima i zajmovima</b>	<b>20.798</b>	<b>21.853</b>

Obveze po kreditima i zajmovima uključuju glavnice po pojedinom kreditu ili zajmu kao i odgovarajuće obveze za kamate.

## Bilješke uz konsolidirane financijske izvještaje (nastavak)

za godinu završenu 31. prosinca 2023. godine

(Svi iznosi iskazani su u tisućama eura)

### 32. OBVEZE PO KREDITIMA I ZAJMOVIMA (NASTAVAK)

Kratkoročni krediti iskazani u 2023. godini odobreni su uz kamatne stope 3,8% godišnje i 3M EURIBOR+2,13%.

Društvu je odobren okvirni ugovor za financiranje obrtnih sredstava u iznosu 3.000 tisuće eura. U studenome 2023. godine sklopljen je dodatak ugovoru kojim je rok korištenja produžen do 31. listopada 2024. godine. Kredit je osiguran zalogom na nekretninama, zadužnicama i mjenicama. Iznos obveze na dan 31. prosinca 2023. godine iznosi 0 tisuća eura.

Usklada kretanja obveza s novčanim tokovima koji proizlaze iz financijskih aktivnosti:

	<b>2023.</b>	<b>2022.</b>
Novčane transakcije		
<b>Stanje na dan 1. siječnja</b>	<b>59.812</b>	<b>55.269</b>
Primljeni krediti i zajmovi	26.272	20.852
Otplata kredita i zajmova	(26.382)	(16.441)
Plaćene kamate	(1.531)	(1.621)
<b>Ukupno novčane transakcije</b>	<b>58.171</b>	<b>58.059</b>
Nenovčane transakcije		
Rashod kamata	1.578	1.569
Primljeni krediti i zajmovi	-	73
Tečajne razlike	(6)	111
<b>Stanje na dan 31. prosinca</b>	<b>59.743</b>	<b>59.812</b>

## Bilješke uz konsolidirane financijske izvještaje (nastavak)

za godinu završenu 31. prosinca 2023. godine

(Svi iznosi iskazani su u tisućama eura)

### 33. ODGOĐENO PLAĆANJE TROŠKOVA I PRIHOD BUDUĆEG RAZDOBLJA

	31.12.2023.	31.12.2022.
Odgođeno priznavanje prihoda iz mjera EU i modernizacijskog fonda	7.885	2.487
Obračunati troškovi emisijskih CO <sub>2</sub> jedinica	3.358	5.739
Obračunati troškovi naknade za služnost na poljoprivrednom zemljištu	-	411
Ostali obračunati troškovi	1.207	1.266
<b>Ukupno odgođeno plaćanje troškova i prihod budućeg razdoblja</b>	<b>12.450</b>	<b>9.903</b>

Društvo posluje sukladno Zakonu o klimatskim promjenama (NN 127/19) i pripadajućim pod zakonskim aktima koji se odnose na emisije stakleničkih plinova obveznica EU ETS sustava u kojem je od 1. siječnja 2013. godine. Ishađena je dozvola za emisije stakleničkih plinova, a emisije iz postrojenja se prate prema odobrenom Planu praćenja koji je osnova za izradu godišnjeg izvještaja o emisijama stakleničkih plinova. Verifikaciju količina emisija CO<sub>2</sub> obavlja neovisno akreditirano tijelo. Društvo je dužno najkasnije do 30. travnja tekuće godine predati količinu emisijskih jedinica u Registar unije u iznosu koji odgovara verificiranoj ukupnoj emisiji stakleničkih plinova iz postrojenja u prethodnoj kalendarskoj godini, sukladno verificiranom izvješću. Društvo je obračunalo troškove emisijskih jedinica CO<sub>2</sub> u 2023. godini u iznosu 4.282 tisuće eura (2022. godine: 10.336 tisuća eura) obzirno da je količina proizvedenih emisijskih jedinica veća od broja jedinica koju Grupa posjeduje na dan 31. prosinca 2023. godine.

Grupi su tijekom 2023. godine, temeljem ugovora, dodijeljena bespovratna sredstva za projekte koji su financirani iz EU fondova i modernizacijskog fonda, a koji se najvećim dijelom odnose na povećanje energetske učinkovitosti i korištenje obnovljivih izvora energije u proizvodnim industrijama.

### 34. NAKNADE KLJUČNOM OSOBLJU

U 2023. godini ključnom osoblju Grupe isplaćene su bruto plaće u iznosu 3.292 tisuće eura (2022. godine: 2.670 tisuća eura). Ključno osoblje se sastoji od 27 zaposlenika Grupe i 10 članova Nadzornog odbora (2022. godina: 28 zaposlenika Grupe i 11 članova Nadzornog odbora).



Bilješke uz konsolidirane financijske izvještaje (nastavak)  
za godinu završenu 31. prosinca 2023. godine

(Svi iznosi iskazani su u tisućama eura)

**35. TRANSAKCIJE S POVEZANIM STRANAMA**

Odnosi s povezanim osobama i povezanim stranama bili su kako slijedi:

31. prosinca 2023.	Iz operativnog poslovanja		Iz financijskog poslovanja	
	Potraživanja	Obveze	Potraživanja	Obveze
Osilovac d.o.o. Feričanci	2.518	193	4.339	-
Rukometni klub Nexe Našice	65	-	-	-
Gastro-market d.o.o. Našice	3	79	-	-
Nexe Sport d.o.o. Našice	1	14	-	-
Konjički klub Nexe Našice	-	12	-	-
Ispravak vrijednosti potraživanja	(213)	-	-	-
<b>Ukupno</b>	<b>2.374</b>	<b>298</b>	<b>4.339</b>	<b>-</b>

31. prosinca 2022.	Iz operativnog poslovanja		Iz financijskog poslovanja	
	Potraživanja	Obveze	Potraživanja	Obveze
Osilovac d.o.o. Feričanci	2.172	9	4.248	-
Rukometni klub Nexe Našice	23	-	-	-
Gastro-market d.o.o. Našice	4	95	-	-
Nexe Sport d.o.o. Našice	-	14	-	-
Konjički klub Nexe Našice	-	-	-	-
Ispravak vrijednosti potraživanja	(222)	-	-	-
<b>Ukupno</b>	<b>1.977</b>	<b>118</b>	<b>4.248</b>	<b>-</b>

2023.	Iz operativnog poslovanja		Iz financijskog poslovanja	
	Prihodi	Rashodi	Prihodi	Rashodi
Osilovac d.o.o. Feričanci	452	402	91	-
Gastro-market d.o.o. Našice	33	904	-	-
Rukometni klub Nexe Našice	42	730	-	-
Konjički klub Nexe Našice	-	300	-	-
Nexe Sport d.o.o. Našice	2	56	-	-
<b>Ukupno</b>	<b>529</b>	<b>2.392</b>	<b>91</b>	<b>-</b>

2022.	Iz operativnog poslovanja		Iz financijskog poslovanja	
	Prihodi	Rashodi	Prihodi	Rashodi
Osilovac d.o.o. Feričanci	979	266	102	-
Gastro-market d.o.o. Našice	33	724	-	-
Rukometni klub Nexe Našice	2	650	-	-
Konjički klub Nexe Našice	-	239	-	-
Nexe Sport d.o.o. Našice	1	48	-	-
<b>Ukupno</b>	<b>1.015</b>	<b>1.927</b>	<b>102</b>	<b>-</b>

Na dan 31. prosinca 2023. godine, od ukupnog iznosa potraživanja od društva Osilovac d.o.o. Feričanci, 767 tisuća eura odnosi se na potraživanja stečena cesijama (31. prosinca 2022. godine: 817 tisuća eura) (bilješka 22).

## Bilješke uz konsolidirane financijske izvještaje (nastavak)

za godinu završenu 31. prosinca 2023. godine

(Svi iznosi iskazani su u tisućama eura)

### 36. FINANCIJSKI INSTRUMENTI

#### 36.1. Upravljanje rizikom kapitala

Grupa upravlja kapitalom kako bi osigurala da će biti u mogućnosti nastaviti sa neograničenim vijekom poslovanja dok u isto vrijeme uvećava povrat vlasnicima kroz optimizaciju odnosa duga i kapitala.

Struktura kapitala Grupe se sastoji od duga, koji uključuje obveze po kreditima i zajmovima i obveze po najmovima prikazane u bilješkama 18, 29 i 32, novca i novčanih ekvivalenata i kapitala koji se pripisuju vlasnicima, a koji se sastoji od temeljnog kapitala, zakonskih i ostalih pričuva i zadržane dobiti.

##### 36.1.1. Pokazatelj zaduženosti

Uprava prati strukturu izvora financiranja na tromjesečnoj osnovi. Kao dio ovog praćenja Uprava uzima u obzir trošak financiranja i rizike povezane sa svakom od klasa izvora financiranja. Koeficijent zaduženosti na kraju godine može se prikazati kako slijedi:

	31.12.2023.	31.12.2022.
Dug	65.454	62.465
Novac i novčani ekvivalenti (bilješka 24)	(22.396)	(9.288)
<b>Neto dug</b>	<b>43.058</b>	<b>53.177</b>
<b>Kapital</b>	<b>160.379</b>	<b>140.401</b>
<b>Omjer neto duga i kapitala</b>	<b>0,27</b>	<b>0,38</b>

#### 36.2. Kategorije financijskih instrumenata

	31.12.2023.	31.12.2022.
<b>Financijska imovina</b>		
Financijska imovina po fer vrijednosti kroz račun dobiti i gubitka	889	1.634
Zajmovi i potraživanja (uključujući novac i novčane ekvivalente)	59.265	40.738
	<b>60.154</b>	<b>42.372</b>
<b>Financijske obveze</b>		
Amortizirani trošak	74.706	77.296
	<b>74.706</b>	<b>77.296</b>

Fer vrijednosti financijske imovine i obveza

Fer vrijednosti financijske imovine i obveza osim dugoročnih kredita približno su jednake njihovim knjigovodstvenim vrijednostima. Fer vrijednost dugoročnih kredita iznosi 39.604 tisuće eura (2022. godine: 37.468 tisuća eura).

## Bilješke uz konsolidirane financijske izvještaje (nastavak)

za godinu završenu 31. prosinca 2023. godine

(Svi iznosi iskazani su u tisućama eura)

---

### 36. FINANCIJSKI INSTRUMENTI (NASTAVAK)

#### 36.2. Kategorije financijskih instrumenata (nastavak)

Grupa je koristila sljedeće metode i pretpostavke prilikom procjene fer vrijednosti financijskih instrumenata:

##### **Potraživanja i depoziti kod banaka**

Za imovinu koja dospijeva unutar tri mjeseca, knjigovodstvena vrijednost približna je fer vrijednosti uslijed kratkoročnosti ovih instrumenata. Za dugoročnija sredstva, ugovorene kamatne stope ne odstupaju značajno od trenutnih tržišnih, te je sukladno tome njihova fer vrijednost približna knjigovodstvenoj.

##### **Obveze po kreditima**

Fer vrijednost kratkoročnih obveza je približna knjigovodstvenoj vrijednosti uslijed kratkoročnosti ovih instrumenata. Uprava vjeruje da se njihova fer vrijednost ne razlikuje značajno od njihove knjigovodstvene vrijednosti.

Prema trenutno važećem ugovoru o sindiciranom kreditu, Grupa je u obvezi održavati sljedeće financijske pokazatelje:

- održavati Omjer pokrića za podmirenje duga na razini minimalno 1,2x za čitav rok otplate kredita;
- održavati Omjer neto Financijskog duga i EBITDA na razini maksimalno 3x u 2021. i 2022. godini; 2x od 2023. godine nadalje;
- održavati Omjer Financijskog duga i EBITDA na razini maksimalno 4x u 2021. i 2022. godini; 3x od 2023. godine nadalje;
- održavati Omjer pokrića kamata na razini minimalno 5x za 2021. i 2022. godinu; 7x od 2023. godine nadalje
- održavati omjer vrijednosti Nekretnina i Dugovanja minimalno 36%

##### **Ostali financijski instrumenti**

Financijski instrumenti Grupe koji nisu vrednovani po fer vrijednostima su potraživanja od kupaca, ostala potraživanja, obveze prema dobavljačima te ostale kratkoročne obveze. Povijesna knjigovodstvena vrijednost potraživanja i obveza, uključujući rezerviranja, koji su u skladu s uobičajenim uvjetima poslovanja približno je jednaka njihovoj fer vrijednosti.

Sljedeća tabela predstavlja financijsku imovinu vrednovanu po fer vrijednosti u bilanci sukladno hijerarhiji fer vrijednosti (Grupa nema financijskih obveza koje su klasificirane kao Obveze po fer vrijednosti kroz račun dobiti i gubitka). Ova hijerarhija grupira financijsku imovinu u tri razine ovisno o značajnosti ulaznih varijabli korištenih u mjerenju fer vrijednosti financijske imovine. Hijerarhija fer vrijednosti ima sljedeće razine:

1. razina: cijene koje kotiraju na aktivnim tržištima za identičnu imovinu
2. razina: ulazne varijable koje ne predstavljaju gore navedene cijene iz prve razine već su vidljive za imovinu, bilo direktno (npr. kao cijene) ili indirektno (npr. izvedene iz cijena)
3. razina: ulazne varijable za imovinu koje se ne temelje na vidljivim tržišnim podacima

## Bilješke uz konsolidirane financijske izvještaje (nastavak)

za godinu završenu 31. prosinca 2023. godine

(Svi iznosi iskazani su u tisućama eura)

### 36. FINANCIJSKI INSTRUMENTI (NASTAVAK)

#### 36.2. Kategorije financijskih instrumenata (nastavak)

##### *Ostali financijski instrumenti (nastavak)*

Razina unutar koje je financijska imovina klasificirana temeljena je na najnižoj razini značajne ulazne varijable korištene u mjerenju fer vrijednosti. Financijska imovina mjerena po fer vrijednosti u bilanci grupirana je unutar hijerarhije fer vrijednosti kako slijedi:

##### 31. prosinca 2023.

	1. razina	2. razina	3. razina	Ukupno
<b>Imovina</b>				
Dugotrajna financijska imovina (bilješka 19)	321	568	-	889
<b>Ukupno</b>	<b>321</b>	<b>568</b>	<b>-</b>	<b>889</b>

##### 31. prosinca 2022.

	1. razina	2. razina	3. razina	Ukupno
<b>Imovina</b>				
Dugotrajna financijska imovina (bilješka 19)	1.030	604	-	1.634
<b>Ukupno</b>	<b>1.030</b>	<b>604</b>	<b>-</b>	<b>1.634</b>

Fer vrijednost financijske imovine je određena na slijedeći način:

- Fer vrijednost financijske imovine kojom se trguje prema standardnim uvjetima i odredbama tržišta određena je na način da odražava tržišnu cijenu;
- Fer vrijednost ostale financijske imovine (uključujući derivative) je definirana u skladu s općeprihvaćenim cjenovnim modelom baziranom na analizi diskontiranog novčanog tijeka primjenom cijena koje se koriste tijekom tržišnih transakcija i kotiranih cijena sličnih instrumenata;
- Fer vrijednost derivativnih instrumenata određuje se prema kotiranim cijenama. Kada nisu poznate informacije o takvim cijenama koristi se analiza diskontiranog novčanog tijeka koristeći krivulju prinosa za vijek trajanja instrumenta ne-opcijskih vrijednosnica i opcijski model cijena za opcijske vrijednosnice;
- Fer vrijednost ugovora o financijskom jamstvu određena je pomoću opcijskog modela gdje je glavna pretpostavka popust koji pojedini partneri procjenjuju na temelju tržišnih informacija i iznosa gubitka radi danih popusta.

#### 36.3. Ciljevi upravljanja financijskim rizikom

Funkcija riznice u okviru Nexe d.d. pruža Grupi podršku u poslovanju, koordinira pristup domaćem i međunarodnim tržištima novca, nadgleda i upravlja financijskim rizikom koji se odnose na poslovanje Grupe kroz interne izvještaje o riziku kojima se analizira izloženost po stupnju i utjecaju rizika. Ovi rizici uključuju tržišni rizik (uključujući rizik valute, rizik kamatne stope na fer vrijednost i rizik cijene), kreditni rizik, rizik likvidnosti i rizik kamatne stope na novčani tijek.

## Bilješke uz konsolidirane financijske izvještaje (nastavak)

za godinu završenu 31. prosinca 2023. godine

(Svi iznosi iskazani su u tisućama eura)

### 36. FINANCIJSKI INSTRUMENTI (NASTAVAK)

#### 36.4. Tržišni rizik

Aktivnosti Grupe su primarno izložene financijskom riziku promjene tečaja strane valute i kamatne stope (vidi dolje). Izloženost tržišnom riziku se dopunjava analizom osjetljivosti. Nije bilo promjena u izloženosti Grupe tržišnom riziku ili načinu na koji se upravlja i mjeri rizik.

#### 36.5. Upravljanje valutnim rizikom

Grupa obavlja određene transakcije denominirane u stranim valutama, po osnovu kojih dolazi do izloženosti promjenama tečaja stranih valuta.

Knjigovodstvena vrijednost monetarne imovine i obveza društava Grupe denominiranih u stranoj valuti na dan izvještavanja, prema ročnosti, je kako slijedi (iznosi u tisućama strane valute):

	Imovina		Obveze	
	2023.	2022.	2023.	2022.
Kratkoročna izloženost - GBP	-	-	180	144
Kratkoročna izloženost - USD	-	-	-	430

Grupa je primarno izložena valutnom riziku u slučaju promjene tečaja američkog dolara (USD) i britanske funte (GBP), ali ova izloženost nije značajna na dan 31. prosinca 2023. godine i 2022. godine. Prelaskom Republike Hrvatske na euro kao službene valute od 1. siječnja 2023. godine eliminiran je valutni rizik promjene njegova tečaja.

#### 36.6. Upravljanje kamatnim rizikom

Grupa je izložena kamatnom riziku jer posuđuje sredstva po promjenjivim kamatnim stopama. Izloženost Grupe kamatnim stopama po osnovi financijske imovine i obveza je detaljno prikazana u bilješci 36.9., Upravljanje rizikom likvidnosti.

##### 36.6.1. Analiza osjetljivosti kamatne stope

Analiza efekata promjene kamatne stope napravljena je za financijske instrumente za koje je Grupa izložena kamatnom riziku na datum bilance. Za promjenjive kamatne stope analiza je napravljena pod pretpostavkom da je nepodmireni iznos obveza na datum konsolidirane bilance bio nepodmiren čitavu godinu. Promjena stope od 100 baznih jedinica (u 2022. godini: 100 baznih jedinica) koristi se za potrebe internog izvještavanja Upravi o riziku kamatnih stopa i predstavlja procjenu Uprave razumno mogućih promjena kamatnih stopa.

U slučaju povećanja, odnosno smanjenja kamatnih stopa za 100 baznih jedinica, a da su sve ostale varijable ostale nepromijenjene:

- dobit prije poreza za godinu koja je završila 31. prosinca 2023. bi se smanjila, odnosno povećala za iznos od 51 tisuću eura (2022. godine: dobit prije poreza bi se smanjila, odnosno povećala za iznos od 2 tisuće eura) po osnovu izloženosti kamatnom riziku. Ovo se uglavnom može pripisati izloženosti Grupe kamatnim stopama na zajmovima s promjenjivim kamatnim stopama;
- i osjetljivost Grupe na kamatnu stopu se povećala/smanjila tijekom tekućeg razdoblja uglavnom zbog smanjenja u varijabilnoj stopi financijske imovine.

## Bilješke uz konsolidirane financijske izvještaje (nastavak)

za godinu završenu 31. prosinca 2023. godine

*(Svi iznosi iskazani su u tisućama eura)*

---

### **36. FINANCIJSKI INSTRUMENTI (NASTAVAK)**

#### **36.7. Upravljanje kreditnim rizikom**

Kreditni rizik odnosi se na rizik da druga strana neće ispuniti svoje ugovorne obveze što će rezultirati financijskim gubitkom Grupe. Grupa je usvojila politiku da posluje samo s kreditno pouzdanim strankama i da osigura dovoljno kolaterala, gdje se pokaže kao potrebno, kao sredstvo za umanjene rizika i financijskih gubitaka.

Izloženost Grupe i kreditni „rating“ klijenata se stalno nadgledaju, a ukupna vrijednost zaključenih transakcija je razdijeljena između odobrenih klijenata. Kreditna izloženost kontrolira se ograničenjima klijenata koje godišnje pregleda i odobrava Komisija za upravljanje rizikom.

Potraživanja od kupaca, neto, razdijeljena su na značajan broj klijenata, u različitim industrijama i geografskim područjima.

Grupa nema značajnu izloženost kreditnom riziku ni prema jednom kupcu ili grupi kupaca koji imaju slične osobine. Grupa definira kupce kao kupce sa sličnim osobinama ukoliko su povezane osobe. Knjigovodstvena vrijednost financijske imovine prikazana u financijskim izvještajima, umanjena za gubitke po osnovi umanjenja vrijednosti, predstavlja maksimalnu izloženost Grupe kreditnom riziku bez uzimanja u obzir vrijednosti prikupljenih kolaterala.

#### **36.8. Fer vrijednost financijskih instrumenata**

Fer vrijednost financijske imovine i financijskih obveza određuje se na sljedeći način:

Fer vrijednost financijske imovine i financijskih obveza sa standardnim uvjetima i kojima se trguje na aktivnim likvidnim tržištima određuje se prema kotiranoj tržišnoj cijeni.

Fer vrijednost ostale financijske imovine i financijskih obveza se određuje sukladno generalno prihvaćenim modelima određivanja cijena na osnovu analize diskontiranog novčanog tijeka korištenjem cijena iz postojećih tržišnih transakcija.

#### **36.9. Upravljanje rizikom likvidnosti**

Krajnja odgovornost za upravljanje rizikom likvidnosti leži na Upravi koja je izgradila odgovarajući okvir za upravljanje rizikom likvidnosti kojim će se upravljati kratkoročnim, srednjoročnim i dugoročnim potrebama za upravljanje likvidnošću Grupe. Grupa upravlja ovim rizikom održavanjem adekvatnih rezervi, kreditima od strane banaka kao i ostalim izvorima financiranja, time što konstantno nadgleda prognozirane i stvarne novčane tijekove i uspoređuje profile dospjeća financijske imovine i obveza.

## Bilješke uz konsolidirane financijske izvještaje (nastavak)

za godinu završenu 31. prosinca 2023. godine

(Svi iznosi iskazani su u tisućama eura)

### 36. FINANCIJSKI INSTRUMENTI (NASTAVAK)

#### 36.9.1. Tabele za kamatni rizik i rizik likvidnosti

U idućoj tablici analizirano je preostalo razdoblje do ugovorenih dospjeća nederivativnih financijskih obveza Grupe. Tablica je sastavljena na temelju nediskontiranih novčanih odljeva po financijskim obvezama po najranijem datumu na koji se od Grupe može zatražiti plaćanje.

#### Dospjeće nederivativnih financijskih obveza

	Ponderirana prosječna kamatna stopa	Do 1 mjesec	1 - 3 mjeseca	3 -12 mjeseci	1 - 5 godina	preko 5 godina	Ukupno
		EUR	EUR	EUR	EUR	EUR	EUR
<b>2023.</b>	%						
Bez kamata		23.121	10.456	12.248	4.632	1	50.458
Instrumenti po promjenjivoj kamatnoj stopi	1,72	48	64	4.687	582	-	5.381
Instrumenti po fiksnoj kamatnoj stopi	2,60	1.615	3.116	14.583	43.278	22	62.614
		<b>24.784</b>	<b>13.636</b>	<b>31.518</b>	<b>48.492</b>	<b>23</b>	<b>118.453</b>
<b>2022.</b>							
Bez kamata		14.391	10.194	9.816	6.130	1	40.532
Instrumenti po promjenjivoj kamatnoj stopi	6,13	4	15	65	76	-	160
Instrumenti po fiksnoj kamatnoj stopi	2,42	983	1.978	20.712	41.109	415	65.197
		<b>15.378</b>	<b>12.187</b>	<b>30.593</b>	<b>47.315</b>	<b>416</b>	<b>105.889</b>

Grupa ima pristup izvorima financiranja. Na datum bilance Grupa ima 4 milijuna eura neiskorištenih izvora financiranja (31. prosinca 2022. godine: 4 milijuna eura). Grupa očekuje da će podmiriti svoje ostale obveze iz operativnih novčanih tokova i priljeva od dospjele financijske imovine.

### 37. POTENCIJALNE OBVEZE

Na dan 31. prosinca 2023. godine društva Grupe imaju izdanih zadužnica, mjenica i bankovnih garancija kupcima i dobavljačima te državi u iznosu 20.306 tisuća eura (31. prosinca 2022. godine: 23.041 tisuće eura). Na dan 31. prosinca 2023. godine društva Grupe, osim hipoteka i zaloga na imovini kako je objavljeno u bilješci 17, imaju izdanih instrumenata osiguranja za vlastite financijske obveze u iznosu 89.056 tisuća eura (31. prosinca 2022. godine: 82.683 tisuća eura).

### 38. DOGAĐAJI NAKON DATUMA KONSOLIDIRANE BILANCE

Općinski sud u Sarajevu upisao je 8. veljače 2024. godine u sudski registar statusnu promjenu pripajanja društva N-Invest d.o.o. Sarajevo društvu Nexe beton d.o.o. Sarajevo.

Nakon datuma konsolidirane Bilance, osim gore navedenih, nije bilo drugih događaja koji bi značajno utjecali na godišnje konsolidirane financijske izvještaje Grupe za 2023. godinu, koji bi, slijedom toga, trebali biti objavljeni ili korigirani.

## Bilješke uz konsolidirane financijske izvještaje (nastavak)

za godinu završenu 31. prosinca 2023. godine



(Svi iznosi iskazani su u tisućama eura)

### 39. ODOBRENJE KONSOLIDIRANIH FINANCIJSKIH IZVJEŠTAJA

Konsolidirane financijske izvještaje usvojila je Uprava i odobrila njihovo izdavanje dana 28. ožujka 2024. godine.


Potpisano u ime Uprave

Ivan Ergović	Stjepan Ergović	Josip Ergović	Ivan Ergović ml.	Ivana Čehulić	Velimir Vilović
Predsjednik Uprave	Član Uprave	Član Uprave	Član Uprave	Članica Uprave	Član Uprave



Član Uprave


Član Uprave



Članica Uprave



Član Uprave



 **nexe** d.d.  
Tajnovac 1, 31500 Našice, Hrvatska  
1



Izvješće posloводства  
NEXE GRUPE  
za 2023. godinu

**Sadržaj**

1.	Poruka Predsjednika Uprave NEXE d.d. ....	65
2.	Strategija upravljanja .....	67
2.1.	Misija Nexe Grupe .....	67
2.2.	Vizija Nexe Grupe .....	67
2.3.	Poslovna strategija.....	67
2.4.	Politika kvalitete .....	67
3.	Organizacijska struktura Nexe Grupe .....	68
4.	Sustavi upravljanja.....	70
4.1.	Sustav upravljanja kvalitetom .....	70
4.2.	Sustav upravljanja okolišem .....	70
4.3.	Sustav upravljanja zdravljem i sigurnošću na radu.....	70
4.4.	Sustav upravljanja energijom.....	70
5.	Izvešće posloводства.....	71
6.	Strategija razvoja .....	75
7.	Rizici posloвання .....	75
7.1.	Rizik industrije.....	76
7.2.	Rizik konkurencije .....	76
7.3.	Ekološki rizik .....	76
7.4.	Tehnološki rizik .....	76
7.5.	Upravljački i kadrovski rizik .....	76

#### 1. Poruka Predsjednika Uprave NEXE d.d.

NEXE Grupa je u godini o kojoj izvještavamo, unatoč svim izazovima, zadržala pozitivne trendove u svom poslovanju. U godini koja je za nama realizirani su brojni projekti, dovršeno je prvo izvješće o održivosti, nastavljene su aktivnosti operacionalizacije akcijskih planova, kao i aktivnosti na projektu CO<sub>2</sub>NTESSA, a sve s ciljem ostvarenja Strategije NEXE Grupe za razdoblje 2022.-2030. godina.

Svojom sveobuhvatnom Strategijom koja obuhvaća razvoj projekata za smanjenje ugljičnog otiska, ulaganje u obnovljive izvore energije, implementaciju kružnog gospodarstva, proizvodnju niskougljičnih cementa i građevinskih materijala, te digitalnu transformaciju, NEXE Grupa postavlja standarde u industriji i dalje jačajući stupanj svoje spremnosti na tržišne okolnosti, osiguravajući dugoročni razvoj i održivost poslovanja.

U skladu s takvim pristupom, zadržani su pozitivni trendovi ostvarenih pokazatelja – primjerice, konsolidirani prihodi od prodaje ostvareni su u iznosu od 206.631.841 eura što je rast od 3,7% u odnosu na 2022. godinu, dok su ukupni poslovni prihodi rasli 2,7% s ostvarenim iznosom od 213.813.377 eura.

Nasuprot tome, ostvareni ukupni poslovni rashodi na razini Grupe u 2023. godini iznose 182.422.471 eura što je rast od 2,3% u odnosu na godinu ranije. Ističe se porast troškova osoblja kao posljedica osjetljivosti poslodavca na potrebe zaposlenika u dijelu zaštite na radu, uvjeta rada, obrazovanja i napredovanja, ali i materijalnih prava radnika, te povećanih troškova života, pa su tako u 2023. godini, pa i prije isteka važećih kolektivnih ugovora, u pojedinim članicama sklopljeni novi kolektivni ugovori ili izvršena korekcija plaća s ciljem njihova povećanja.

U godini o kojoj izvještavamo ostvarena je dobit iz redovnog poslovanja (EBIT) u iznosu od 31.390.906 eura, EBITDA u iznosu 45.327.355 eura, te dobit na razini Grupe u iznosu 24.480.847 eura.

Positivni trendovi poslovanja potvrda su ispravnosti strateškog smjera Grupe kroz ostvarenje zelene, energetske i digitalne tranzicije poslovanja. Uz već spomenuti najveći projekt – CO<sub>2</sub>NTESSA-u koji podrazumijeva modifikaciju proizvodnje klinkera u tvornici cementa u Našicama i proizvodnju cementa bez CO<sub>2</sub> emisija u atmosferu od 2029. godine, kontinuirano se radi i na ostalim projektima koji će naše poslovanje u potpunosti transformirati.

U 2023. godini nastavljeno je ulaganje u obnovljive izvore energije, pa je tako u rad puštena fotonaponska elektrana u Tvornici opeke d.o.o. Sarajevo, dovršen je projekt EnU-2 u NEXE d.d. koji je rezultirao povećanjem energetske učinkovitosti, proizvodnjom i korištenjem obnovljivih izvora energije te smanjenjem emisija CO<sub>2</sub> zahvaljujući provedbi niza aktivnosti u proizvodnom pogonu i na zgradama. Nastavljen je trend povećanja udjela korištenja zamjenskih goriva - udio supstitucije u tvornici cementa u 2023. godini iznosio je više od 50%, a aktivno se radilo i na povećanju udjela zamjenskih sirovina u proizvodnji cementa, pa je tako tijekom 2023. godini izvršeno ulaganje u opremu i ishođena dozvola kojom je omogućeno korištenje recikliranog građevinskog otpada kao sirovine u proizvodnji cementa čime dodatno utječemo na smanjenje emisija CO<sub>2</sub>. Istovremeno, NEXE d.d. razvio je nove cemente koji omogućuju smanjenje CO<sub>2</sub> emisija za više od 10% u odnosu na industrijski standard za proizvodnju cementa, a planira se i razvoj niskougljičnih tipova cementa do 2025. godine sa smanjenjem prosječnog klinker faktora ispod 70% te daljnje smanjenje klinker faktora nakon 2025. godine.

**1. Poruka Predsjednika Uprave NEXE d.d. (nastavak)**

Iz svega je vidljiva naša izuzetna predanost ka ostvarenju strateških ciljeva i transformacije našeg poslovanja ka klimatskoj neutralnosti 2030. godine, što će se ostvariti ulaganjima u povećanje energetske efikasnosti, povećanje udjela energije iz obnovljivih izvora energije, smanjenjem ugljičnog otiska naših proizvoda i emisija stakleničkih plinova proizašlih iz poslovnih procesa, pri čemu se ističe daljnji razvoj projekta CO<sub>2</sub>NTESSA.

Realizacija ovih brojnih i izazovnih projekata neće biti moguća bez naših zaposlenika. Zbog toga posvećenost ka unapređenju svih uvjeta rada ostaje jedan od naših primarnih ciljeva i u narednom razdoblju.

Ivan Ergović, dipl. ing.

Predsjednik Uprave

## 2. Strategija upravljanja

Strategija upravljanja Nexe Grupe formulira se kroz sljedeće dokumente:

- misija
- vizija
- poslovna strategija
- politike kvalitete

### 2.1 Misija Nexe Grupe

Odgovorno gradimo bolju budućnost.

### 2.2 Vizija Nexe Grupe

Biti vodeći proizvođač građevinskih materijala, prepoznat po društveno odgovornom poslovanju i održivom stvaranju novih vrijednosti za svoje kupce, vlasnike, zaposlenike i društvenu zajednicu.

### 2.3 Poslovna strategija

Poslovna se strategija definira dokumentom Poslovna strategija Nexe Grupe kojim se definiraju strateški ciljevi s vremenskim horizontom od pet godina. Ovaj dokument se u pravilu obnavlja svake godine.

Na temelju strateških ciljeva i Politike kvalitete definiraju se Opći ciljevi Nexe Grupe koji su podloga za definiranje Godišnjih ciljeva Nexe Grupe. Njima se operacionaliziraju strateški ciljevi i osigurava provođenje Politike kvalitete.

### 2.4 Politika kvalitete

NEXE, kao grupacija tvrtki koje djeluju u više država i čija je osnovna djelatnost proizvodnja i prodaja građevinskih proizvoda i usluga, ovom Politikom se obvezuje da će kroz djelovanje svog Sustava upravljanja kvalitetom:

- zadovoljavati primjenjive zahtjeve i potrebe svojih kupaca, te težiti postizanju što većeg njihovog zadovoljstva;
- prepoznavati i smanjivati rizike koji mogu utjecati na sukladnost proizvoda i usluga te na sposobnost povećanja zadovoljstva kupaca;
- prepoznavati i iskorištavati prilike koji mogu utjecati na sukladnost proizvoda i usluga te na sposobnost povećanja zadovoljstva kupaca;
- osigurati pravovremene informacije i resurse potrebne za ostvarenje svojih ciljeva kako bi zadržala svoje strateško usmjerenje;
- ispunjavati primjenjive zakonske i druge zahtjeve, očekivanja i potrebe;
- stalno poboljšavati učinkovitost i djelotvornost svog sustava upravljanja kvalitetom;
- sprječavati onečišćenje sastavnica okoliša;
- osiguravati zdravo i sigurno okruženje za svoje zaposlenike i dobavljače;
- uvoditi nove tehnike i tehnologije u skladu sa dobrom industrijskom praksom i najbolje raspoloživim tehnikama, kad je primjenjivo;
- poslovati prema principima održivog razvoja i društveno odgovornog poslovanja.

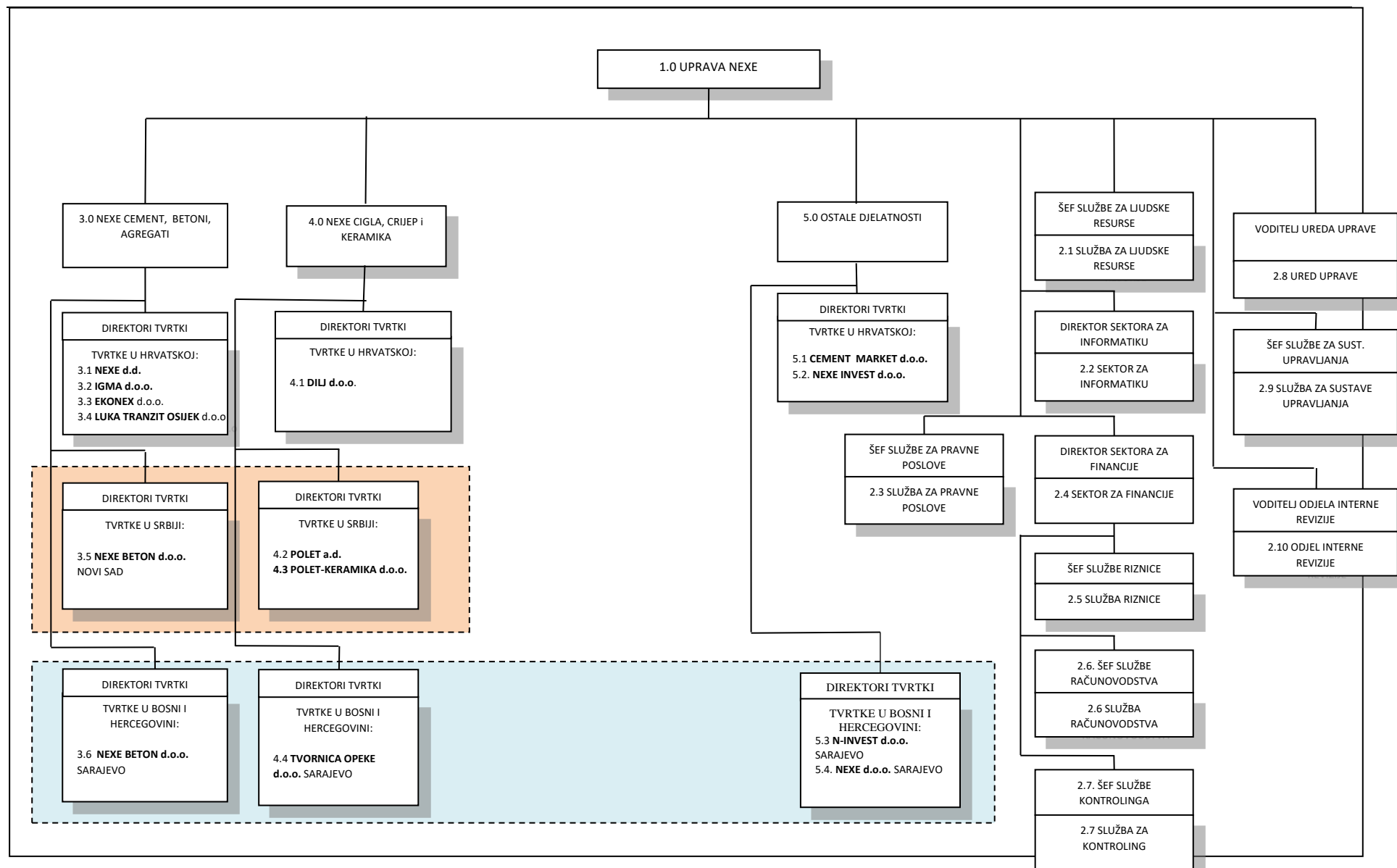
### **3. Organizacijska struktura Nexe Grupe**

U sustavu Nexe Grupe, prema grupama proizvoda, posluju tvrtke: Nexe cement, beton i agregat, Nexe cigla, crijep i keramika i Ostale djelatnosti.

Društvo NEXE d.d., kao krajnje matično društvo, na dan 31. prosinca 2022. godine nije imalo podružnica koje bi, kao takve, bile registrirane u registru nadležnog Trgovačkog suda.

Tijekom 2023. i 2023. godine Društvo nije kupovalo vlastite dionice.

Izvešće posloводства  
za godinu završenu 31. prosinca 2023. godine (nastavak)



#### **4. Sustavi upravljanja**

Nexe kao grupacija tvrtki koje se bave širokom lepezom djelatnosti uvela je i certificirala neke od sustava upravljanja kao potporu djelotvornijem upravljanju i jamstvo postizanju kvalitetnih proizvoda i usluga koje nudi tržištu. Kao certifikacijska tvrtka s velikim ugledom u svijetu, za certifikaciju svih sustava upravljanja odabrani su je DNV i LRQA.

##### **4.1 Sustav upravljanja kvalitetom**

Sustav upravljanja kvalitetom prema normi ISO 9001 obuhvaća sljedeće tvrtke:

- NEXE d.d. Našice (djelatnost razvoja, proizvodnje i prodaje cementa te proizvodnja i isporuka transportnih betona),
- Dilj d.o.o. Vinkovci (razvoj, proizvodnja i prodaja crijeva od gline i opečnih zidnih elemenata),
- IGMA d.o.o. Koprivnica (djelatnost razvoja, proizvodnje i prodaje predgotovljenih betonskih elemenata, proizvodnja i prodaja transportnih betona i kamenih agregata),
- AD Polet IGK Novi Bečej (djelatnost razvoja, proizvodnje i prodaje crijeva od gline, djelatnost razvoja, proizvodnje i prodaje šupljih opečnih elemenata),
- Polet -keramika d.o.o. Novi Bečej (djelatnost razvoja, proizvodnje i prodaje keramičkih pločica),
- Tvornica opeke d.o.o. Sarajevo (djelatnost razvoja, proizvodnje i prodaje šupljih opečnih elemenata).

Sustav upravljanja kvalitetom u Nexe Grupi uspostavljen je na principu jedinstvene organizacije koja djeluje na više lokacija sa centraliziranim strateškim procesima i procesima potpore, a decentraliziranim proizvodnim i prodajnim procesima te procesima upravljanja.

##### **4.2 Sustav upravljanja okolišem**

NEXE d.d. je jedina tvrtka u Nexe Grupi koja ima certificiran Sustav upravljanja okolišem i to od 2004. godine. Ovaj sustav osigurava neprekidan rad tvrtke na poboljšanjima svojih aspekata okoliša te smanjivanju utjecaja na okoliš odnosno okolišnog otiska. Osnovni preduvjet je visoka razina svijesti svih zaposlenih da pri provođenju aktivnosti u svom djelokrugu rada poštuju definirana pravila rada temeljena na održivosti. Ovaj sustav prolazi svoj redovni nadzor i recertifikaciju u definiranim intervalima od strane certificirane tvrtke..

##### **4.3 Sustav upravljanja zdravljem i sigurnošću na radu**

Sustav upravljanja zdravljem i sigurnošću na radu prema normi OHSAS 18001:2007 uveden je i certificiran od 2009. godine samo u NEXE d.d. Našice. Od tada se redovno nadzire i recertificira. U 2020. godini je provedena tranzicija na novu normu ISO 45001:2018.

##### **4.4 Sustav upravljanja energijom**

NEXE d.d. od listopada 2016. godine ima certificiran sustav upravljanja energijom prema normi ISO 50001:2011, a od lipnja 2017. godine isti certifikat ima i Dilj d.o.o. Sustav upravljanja energijom je integriran u već postojeće sustave, a tijekom 2019. godine uspješno je provedena recertifikacija sustava u NEXE d.d. Tijekom 2020. godine je provedena tranzicija na novo izdanje norme iz 2018.godine u obje tvrtke.



## Izvješće posloводства

za godinu završenu 31. prosinca 2023. godine (nastavak)

---

### 5. Izvješće posloводства

Nexe Grupa je u 2023. godini ostvarila ukupne konsolidirane prihode u iznosu od 214.272.722 eura, što je u odnosu na ostvareni konsolidirani prihod u 2022. godini više za 1%. Glavni razlog su veći ostvareni prihodi od prodaje. Konsolidirani prihodi od prodaje u 2023. godini ostvareni su u iznosu od 206.631.841 eura, što čini rast od 4% u odnosu na 2022. godinu. Po svim vrstama proizvoda ostvaren je rast izuzev segmenta crijepa, cigle i keramike te lučkih djelatnosti. Rast je ostvaren na tržištu Hrvatske, dok je na tržištu Srbije i BiH, te na Ostalim tržištima ostvaren pad kao posljedica pada prihoda iz segmenta cigle, crijepa i keramike. Rast prihoda rezultat je prije svega porast prodajnih cijena kao reakcija na jak inflatorni pritisak na troškovnoj strani, a čijoj je realizaciji doprinio i značajan rast građevinske aktivnosti.

Prema zadnjim procjenama HNB-a, ako se uzmu u obzir ostvarenja u prvih devet mjeseci te kretanje indikatora mjesečne gospodarske aktivnosti dostupnih za četvrto tromjesečje, realni BDP u cijeloj 2023. godini mogao bi porasti za 2,8%. U 2024. godine prema zadnjim procjenama rast realnog BDP-a očekuje se od 2,6%.

Nadalje HNB naglašava i utjecaj inflacije odnosno rasta cijena kao dodatni udar na gospodarstvo. Inflacija potrošačkih cijena je nakon naglog porasta tijekom 2022. godine, malo usporila tijekom 2023. godine na trenutno procijenjenih 8,4%. Na osnovi ostvarenja u dosadašnjem tijeku godine te vidljivom padu u zadnjih nekoliko mjeseci za očekivati je dodatno nižu stopu inflacije u 2024. godini koja bi prema procjenama HNB-a mogla iznositi 4,7%. Rezultat je to zaustavljanja rasta cijena energenata iz 2022. godine te smanjenja istih tijekom 2023. godine. Takva se očekivanja zasnivaju na nastavku slabljenja tekućih inflatornih pritisaka, što se može povezati s očekivanim dodatnim pojeftinjenim sirove nafte i drugih sirovina, uz iščezavanje statističkog učinka ovogodišnjega znatnog poskupljenja velikog broja dobara i usluga.

U neizvjesnim gospodarskim okolnostima, kada smanjenje investicija predstavlja ogroman rizik za građevinski sektor, itekako je važno nastaviti sa započetim investicijama, ali i poticati i olakšavati nove, kako u javnom tako i u privatnom sektoru. Izdašni javni paketi pomoći mogli bi ne samo podržati brzi oporavak već i biti praćeni programima javnih ulaganja

Puno je projekata koji su pred nama u idućim godinama prije svega obnova Zagreba i okolice te obnova također potresom pogođenog sisačko - petrinjskog kraja, nastavak postojećih i najava novih infrastrukturnih projekata, nastavak programa energetske obnove zgrada, korištenje EU fondova za ulaganje u infrastrukturu u cilju regionalnog razvoja te mnogi drugi privatni i državni projekti.

Grupa je usredotočena na povećanje svojeg udjela na tržištu građevinskog materijala u Hrvatskoj, Srbiji, Bosni i Hercegovini, Mađarskoj i Sloveniji. To širenje ovisi o gospodarskom rastu tih zemalja, kao i o sposobnosti Grupe da se prilagodi i bude fleksibilna na izuzetno konkurentnom tržištu

Grupa je 2023. godine ostvarila 182.422.471 eura troškova redovnog poslovanja, što je u odnosu na 2022. godinu više za 2% odnosno za 4,135 milijuna eura. Rezultat je to prije svega manjeg porast zaliha gotovih proizvoda i poluproizvoda za 5,112 milijuna eura. Materijalni troškovi kao najznačajniji troškovi smanjeni su za 3% u odnosu na prethodnu godinu.

## Izvešće posloводства

za godinu završenu 31. prosinca 2023. godine (nastavak)

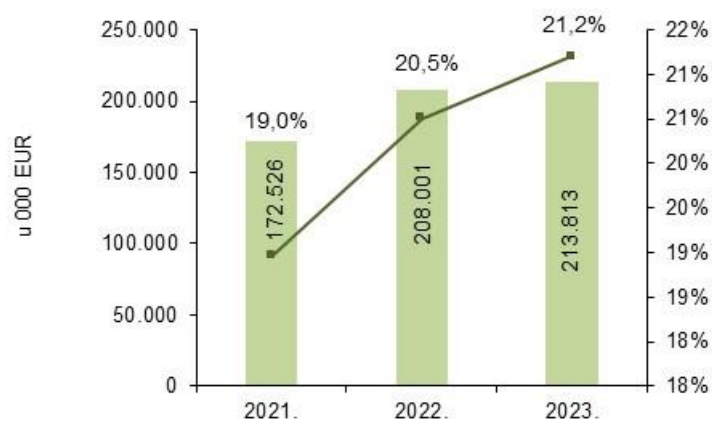
### 5. Izvešće posloводства (nastavak)

Posljedica je to prije svega pada cijena energenata u Hrvatskoj i Bosni i Hercegovini, prije svega plina. Uz energiju smanjio se i ukalkulirani trošak za emisije CO<sub>2</sub>, zbog manje proizvodnje klinkera za 6% u odnosu na prethodnu godinu. Troškovi osoblja su porasli kao posljedica rasta plaća u drugoj polovini godine.

Ukupni rashodi ostvareni su u iznosu od 184.643.714 eura koji u odnosu na prošlogodišnje ukupne rashode bilježe rast od 2%. Ostvarena operativna dobit EBITDA na konsolidiranom nivou iznosi 45.327.355 eura. Ostvarena dobit Grupe za 2023. godinu iznosi 24.477.158 eura.

Zahvaljujući dosadašnjim investicijskim ulaganjima u naše tvornice u energetska efikasnost, modernizaciju postojećih i izgradnju novih postrojenja, razvoj novih i unapređenje kvalitete postojećih proizvoda stvoren je prostor za daljnje unapređenje tržišnih pozicija. Također očekuje se, kroz investicijske projekte u Hrvatskoj, te daljnje infrastrukturne projekte u Bosni i Hercegovini te Srbiji, povećanje plasmana roba i usluga.

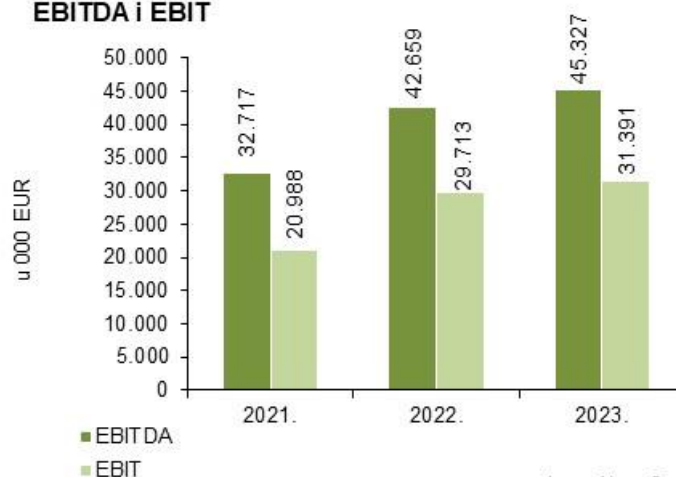
#### PRIHODI i EBITDA MARŽA



■ Poslovni prihodi  
■ EBITDA marža

Izvor: Nexe Grupa  
Napomena: Konsolidirani podaci

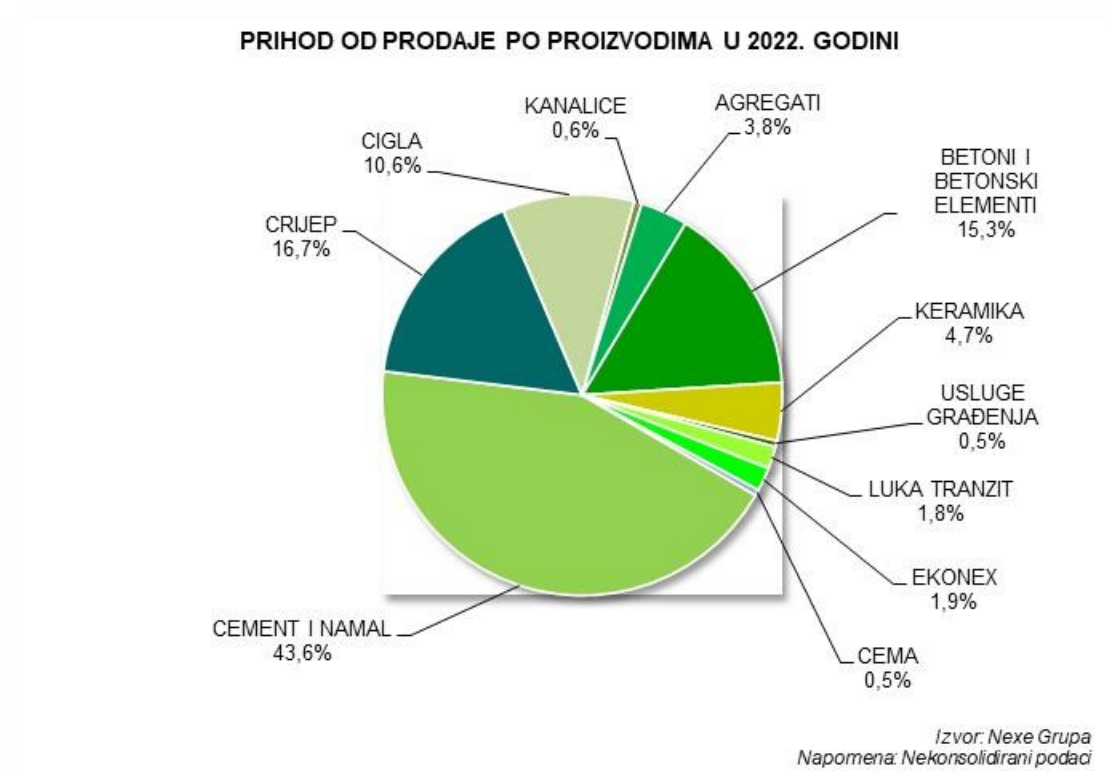
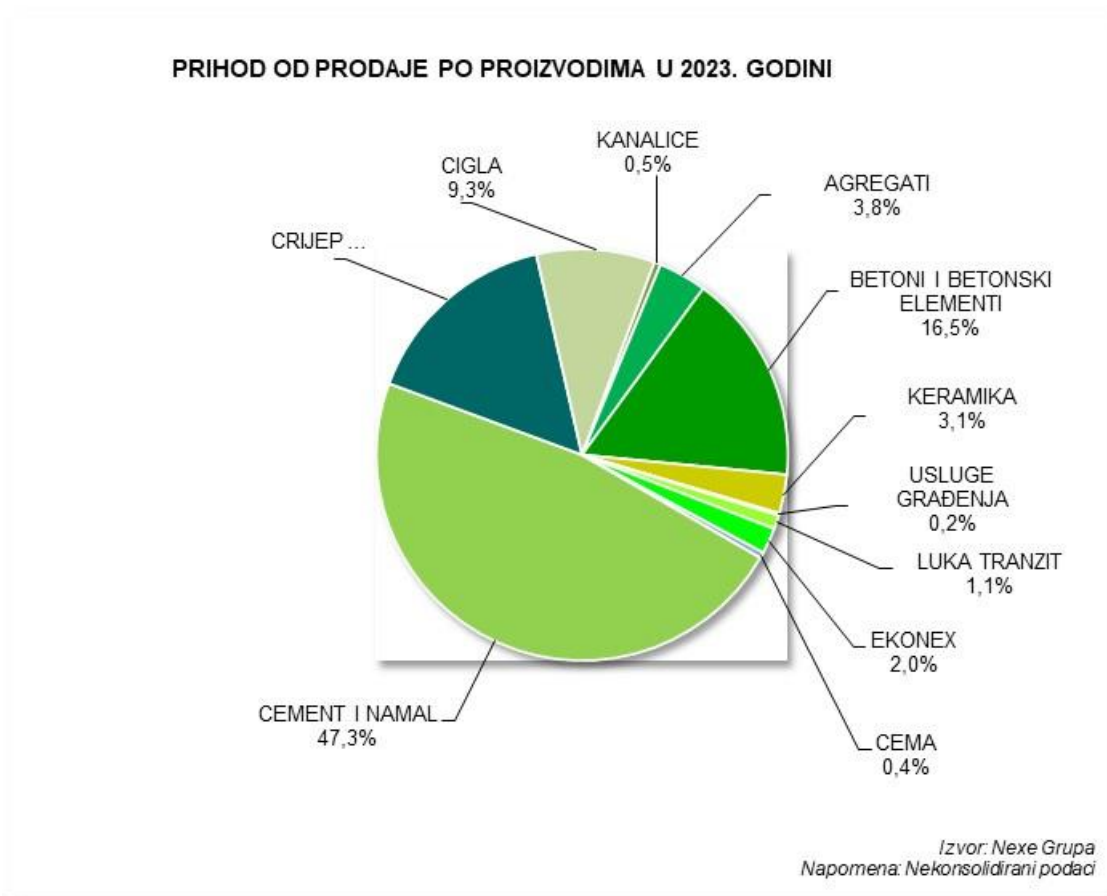
#### EBITDA i EBIT



■ EBITDA  
■ EBIT

Izvor: Nexe Grupa  
Napomena: Konsolidirani podaci

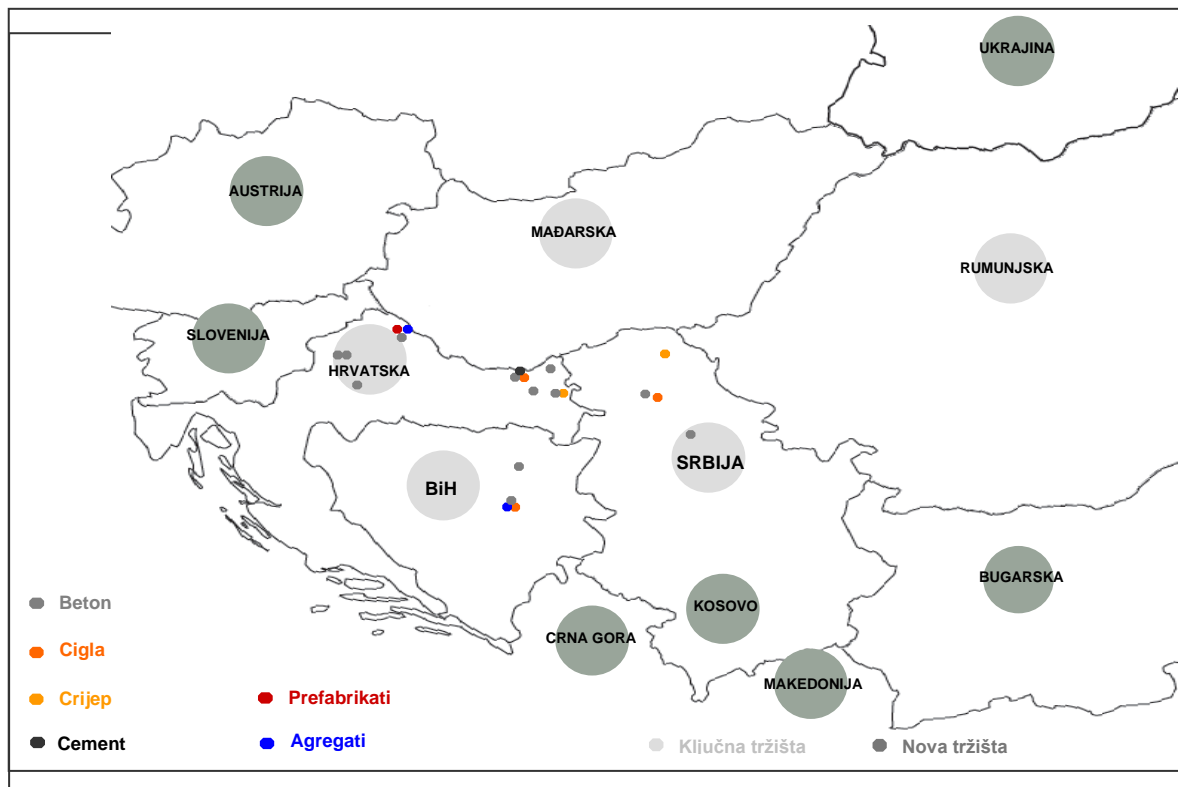
5. Izvešće posloводства (nastavak)



## 6. Strategija razvoja

Strategijom razvoja Nexe Grupa kontinuirano postavlja najviše standarde kako bi ispunila očekivanja kupaca kroz nove proizvode i usluge. Nastoje se proizvesti proizvodi koji će zadovoljiti potrebe u svim segmentima tržišta na kojima je prisutna Nexe Grupa, uz uvažavanje lokalnih posebnosti.

Nexe Grupa vodi se strategijom rasta i troškovnom učinkovitošću kroz alternativne izvore energije prema principima održivog razvoja i društveno odgovornog poslovanja.



Očekivanja u 2023. godini temeljena su prije svega na trenutnoj situaciji na tržištima na kojima posluje Nexe Grupa. Fokus će biti na optimizaciji poslovanja kroz djelotvornije korištenje jeftinijih energenata te povećanje udjela alternativnih goriva u ukupnoj energetske bilanci.

U idućoj godini Nexe Grupa nastavlja sa aktivnostima podizanja proizvodne efikasnosti te nastavkom zelene tranzicije kroz uvođenje novih marki cementa sa nižim klinker faktorom što će omogućiti, uz manju proizvodnju cementa, veće smanjenje troškova CO<sub>2</sub> emisija na poslovanje. To bi uz nastavak stabilnosti cijena energije, sirovina i materijala trebalo donijeti u idućoj godini veću profitabilnost i bolje rezultate.

Očekuje se nastavak investicijskih aktivnosti koje su započete u 2023. godini, koji će u budućnosti donijeti uštede energije i efikasnijem vođenju procesa proizvodnje.

U 2024. godini očekuje se nastavak započetih infrastrukturnih projekata te otvaranje i pokretanje novih prije svega obnove potresom razrušenih područja grada Zagreba te Petrinje i Siska koji su pretpostavka i nosioci daljnjeg gospodarskog oporavka.

## **7. Rizici poslovanja**

### **7.1 Rizik industrije**

Industrija građevinskog materijala ovisna je o razvoju graditeljstva koje je izravno povezano s općim stanjem gospodarstva. Unutar svakoga tržišta u regiji u kojoj Nexe Grupa posluje graditeljstvo je ciklično i ovisno o gradnji stambenih i poslovnih objekata, o ulaganjima u javnom sektoru te o ulaganjima države u infrastrukturne projekte. Rast na tržištu graditeljstva povezan je jednim djelom i sa rastom bruto domaćega proizvoda na pripadajućem geografskom tržištu. Isto tako, financijski rezultati Nexe Grupe ovisni su i o kretanju BDP-a država u kojima Nexe Grupa posluje. Na građevinska tržišta također utječu i drugi makroekonomski čimbenici, poput demografskih čimbenika, kretanja kamatnih stopa na dugoročna zaduženja i dostupnost financiranja te potrošnja i politike monetarnih vlasti i države, koji su izvan kontrole Nexe Grupe.

Sadašnje slabo globalno gospodarsko okruženje dovelo je do značajnoga pada u sektoru graditeljstva općenito. Ako se globalna graditeljska tržišta nastave smanjivati ili ako ne dođe do oporavka od ovakvih okolnosti ili taj oporavak bude vrlo spor, to bi moglo imati bitan nepovoljan učinak na poslovanje, financijski položaj i poslovne rezultate Nexe Grupe.

Politika Vlade, kada je riječ o razvoju transportne infrastrukture, gradnji u javnom sektoru i stanogradnji, ima značajan učinak na potražnju za proizvodima Nexe Grupe te, posljedično i na njezinu profitabilnost. Budući prihod Nexe Grupe djelomično ovisi i o tekućim ili očekivanim potporama, uključujući i one potpore koje čine dio javnih programa gospodarskog oporavka u sektoru graditeljstva koji se provode ili se planiraju provesti na nekoliko tržišta Nexe Grupe kao što su Hrvatska, Srbija, Bosna i Hercegovina, Mađarska, Rumunjska i Slovenija. Ako se državna potrošnja smanji ili se odustane od programa potpore graditeljstvu, potražnja za građevinskim materijalom Nexe Grupe bit će manja od očekivane. Rezovi u državnoj potrošnji mogli bi smanjiti sredstva raspoloživa za potrošnju na proizvode Nexe Grupe, što bi moglo imati bitan i nepovoljan učinak na prodaju i dobit Nexe Grupe.

Nexe Grupa je usredotočena na povećanje svojeg udjela na tržištu građevinskog materijala u Hrvatskoj, Srbiji, Bosni i Hercegovini, Mađarskoj, Rumunjskoj i Sloveniji. To širenje ovisi o gospodarskom rastu tih zemalja, kao i o sposobnosti Nexe Grupe da se prilagodi i bude fleksibilna na izuzetno konkurentnom tržištu.

### **7.2 Rizik konkurencije**

Tržišta na kojima Nexe Grupa posluje su regionalna tržišta kojima dominiraju uglavnom regionalni i lokalni čimbenici konkurentnosti. Ti čimbenici osobito uključuju broj konkurenata na danom tržištu, stupanj vertikalne integriranosti takvih konkurenata i njihove cjenovne politike, razvoj regionalne potražnje i kapaciteta, dostupnost i cijenu sirovina, učinak ostalih troškova, mogući ulazak dodatnih konkurenata na tržišta ili promjene u uvjetima tržišnog natjecanja kroz povećanja uvoza ili prvih uvoza na tržišta od strane konkurenata. Slijedom toga, cijene koje bi Nexe Grupa mogla naplaćivati svojim kupcima vjerojatno se neće bitno razlikovati od cijena ostalih proizvođača istih proizvoda na istim tržištima. Sukladno tome, profitabilnost Nexe Grupe načelno je ovisna o stupnju potražnje za takvim građevinskim materijalom i uslugama u cjelini te o sposobnosti da kontrolira svoju djelotvornost i troškove poslovanja.

## **7. Rizici poslovanja (nastavak)**

### **7.2 Rizik konkurencije**

Cijene na tim tržištima podložne su promjenama u odgovoru na razmjerno male promjene u ponudi i potražnji, općim ekonomskim uvjetima te u ostalim tržišnim uvjetima koji nisu pod kontrolom Nexe Grupe. Kao posljedica toga, Nexe Grupa u budućnosti se može suočiti s padom cijene, marže ili prodaje.

K tome, ti čimbenici često su podložni različitim događajima na tržištima na kojima Nexe Grupa posluje. Pojedinačni regionalni i lokalni čimbenici konkurencije mogli bi se u budućnosti promijeniti, značajno zaoštravajući konkurenciju u pojedinim regijama ili državama. Ulazak na tržište novih konkurenata ili rast uvoza građevinskog materijala na tržištima na kojima Nexe Grupa posluje mogli bi dovesti do prevelike ponude u tim regijama, a možda i do prekapacitiranosti tih tržišta, što bi imalo za posljedicu pad cijena proizvoda. Da bi zadržala ili dodatno ojačala svoj položaj na tržištu, Nexe Grupa se oslanja na tekuća ulaganja u područjima razvoja i proizvodnje te na svoju mrežu usluga i distribucije.

### **7.3 Ekološki rizik**

Ekološki rizik predstavlja moguća zakonska regulativa koja se odnosi na klimatske promjene. Tijekom 2021. godine nastavljeno je sa aktivnostima vezano za dodjelu besplatnih jedinica emisija CO<sub>2</sub> za razdoblje 2022.-2025. godine. Ovo dovodi do dodatnog opterećivanja već opterećenog gospodarstva pa tako i tvrtki Nexe Grupe koje su obveznici ishođenja Dozvole za emisiju stakleničkih plinova. Zahtjevi za zaštitom okoliša i monitoringom sastavnica okoliša sve su veći te se i značajna sredstva ulažu kako bi se maksimalno ispunili svi zahtjevi propisani okolišnim dozvolama.

Politika energije, zaštite okoliša, zdravlja i sigurnosti Nexe d.d. Našice prikazuje opredijeljenost tvrtke održivom razvoju i neprekidnom poboljšavanju svojih procesa te smanjivanju negativnog utjecaja, kako na okoliš tako i na zdravlje i sigurnost zaposlenih te racionalnu uporabu energije.

### **7.4 Tehnološki rizik**

Stalnim ulaganjem u novu tehnologiju, praćenjem svjetskih trendova u korištenju raznih dodataka za proizvodnju gotovih proizvoda te zamjenom postojećih energenata s alternativnim gorivima, tvrtke u sustavu Nexe Grupe koriste ove mjere kako bi se aktivno zaštitile i upravljale tehnološkim rizikom koji je prisutan u industriji građevinskih materijala.

### **7.5 Upravljački i kadrovski rizik**

Stručan, iskusan i motiviran management na svim hijerarhijskim razinama, jedan je od preduvjeta za ostvarenje strategije i ciljeva poslovanja Nexe Grupe. Posebna se pozornost posvećuje edukaciji zaposlenika što je od velikog značaja za njihov osobni razvoj i razvoj Nexe Grupe u cjelini. Provođenjem projekta Fokusiranoga razvoja stručnjaka i managera čiji je cilj, sukladno strateškim ciljevima poslovanja Nexe Grupe, unaprijed pripremiti grupu mladih stručnjaka i managera za buduće izazove koji su iskazali potencijal i spremnost za osobni razvoj za potencijalna radna mjesta više razine zahtjevnosti, minimiziran je rizik odlaska ključnih managera koji bi eventualno mogao imati negativan utjecaj na poslovanje Nexe Grupe.